

Justiça e eficiência

O caso dos Tribunais Administrativos e
Fiscais

ANEXO A

A ÁREA FISCAL

Conceição Gomes (coordenação)

Paula Fernando



Observatório Permanente da
Justiça



UNIVERSIDADE DE COIMBRA

Fevereiro de 2017

OBSERVATÓRIO PERMANENTE DA JUSTIÇA DO CENTRO DE ESTUDOS SOCIAIS DA UNIVERSIDADE DE COIMBRA

© Observatório Permanente da Justiça do Centro de Estudos Sociais da Universidade de Coimbra
Boaventura de Sousa Santos (Diretor Científico)

Título: Justiça e eficiência: O caso dos Tribunais Administrativos e Fiscais

Coordenação: Conceição Gomes

Coordenação da recolha e tratamento de dados: Paula Fernando

Equipa de investigação: Conceição Gomes, Paula Fernando, Carla Soares e Marina Henriques

Equipa de inserção de dados: Ana Pinhal, Carolina Carvalho, Catarina Trincão, Fátima Sousa, Manuel Sequeira, Rita Silva e Susana Mano

Consultor (metodologia): José Manuel Mendes

Apoio técnico estatístico e tratamento de dados em SPSS: Pedro Abreu

Data: fevereiro de 2017.

Estudo realizado, por solicitação da Direção-Geral da Administração da Justiça, pelo Observatório Permanente da Justiça do Centro de Estudos Sociais da Universidade de Coimbra.

ANEXO A

A Área Fiscal



Observatório Permanente da
Justiça



ces

Centro de Estudos Sociais
Laboratório Associado
Universidade de Coimbra



· U · C ·

UNIVERSIDADE DE COIMBRA

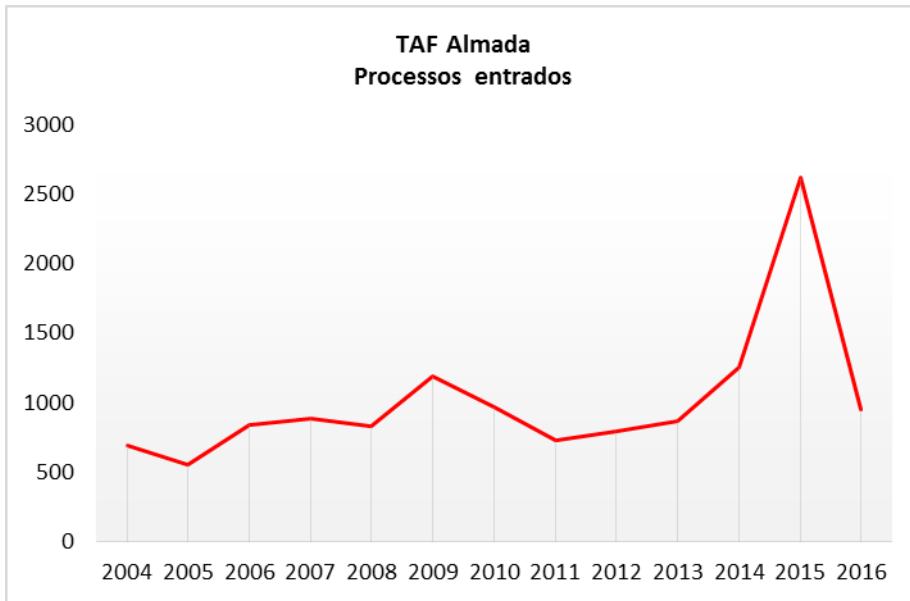
**TRIBUNAL ADMINISTRATIVO E
FISCAL DE ALMADA**



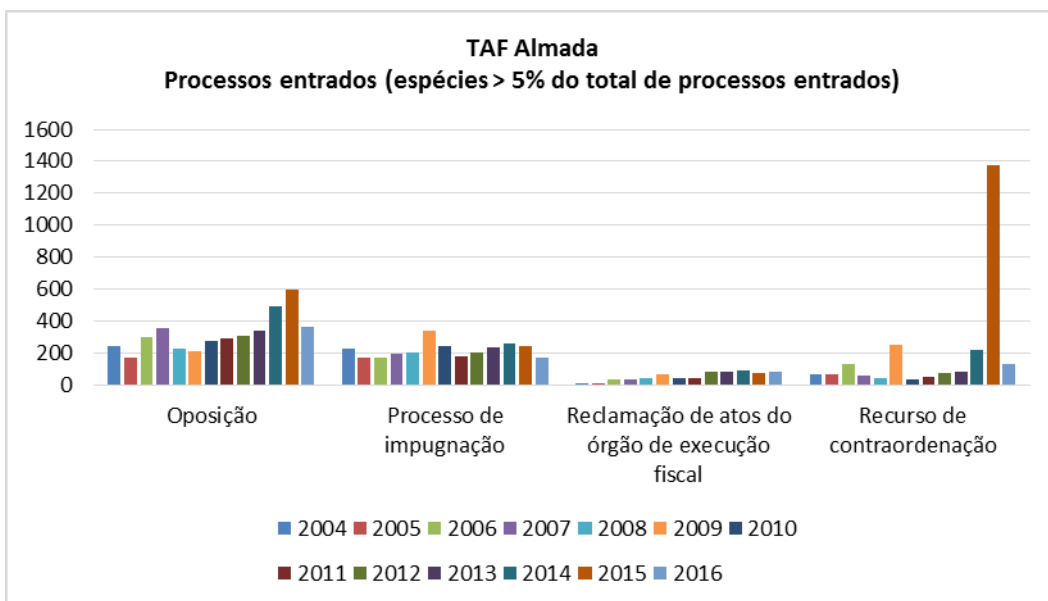
Peso relativo dos processos entrados em matéria fiscal no TAF de Almada

	2004	2005	2006	2007	2008	2009	2010	2011	2012	2013	2014	2015	2016	Total
Ação administrativa	2,2%	1,1%	1,2%	1,1%	1,7%	1,1%	2,1%	2,5%	2,5%	1,2%	1,2%	0,8%	1,0%	1,4%
Derrogação de sigilo bancário	0,6%	0,0%	0,1%	0,3%	0,0%	0,0%	0,0%	0,1%	0,4%	0,0%	0,1%	0,0%	0,1%	0,1%
Embargos de terceiro	0,7%	2,4%	2,1%	2,5%	3,0%	1,3%	2,0%	2,9%	1,3%	1,2%	0,6%	0,3%	0,6%	1,4%
Execução de julgados	0,7%	0,4%	0,6%	0,5%	1,1%	0,1%	0,2%	0,3%	0,8%	0,9%	0,6%	0,2%	0,2%	0,5%
Intimação para um comportamento	0,1%	0,4%	0,2%	0,2%	0,1%	0,3%	0,1%	0,5%	0,4%	0,7%	0,1%	0,0%	0,5%	0,2%
Oposição	35,4%	31,0%	35,9%	40,0%	27,5%	17,7%	28,5%	40,5%	39,3%	38,8%	39,4%	22,8%	38,6%	31,8%
Outros incidentes da execução fiscal	0,6%	0,2%	0,7%	0,5%	1,7%	0,7%	1,1%	6,6%	6,0%	5,5%	8,4%	3,3%	7,6%	3,5%
Outros meios processuais acessórios	0,1%	0,2%	0,8%	0,3%	0,5%	0,2%	0,2%	0,1%	0,4%	0,0%	0,0%	0,0%	0,1%	0,2%
Outros processos	1,4%	1,1%	1,7%	1,0%	1,4%	0,7%	1,4%	1,8%	2,0%	4,3%	4,1%	7,6%	10,4%	3,7%
Processo de impugnação	33,1%	31,2%	20,2%	22,3%	24,1%	28,7%	24,7%	25,0%	26,2%	27,3%	20,8%	9,4%	17,9%	21,6%
Processos cautelares	0,6%	0,5%	0,1%	0,2%	0,4%	0,1%	0,3%	0,4%	1,0%	1,2%	0,4%	0,3%	0,5%	0,4%
Reclamação de atos do órgão de execução fiscal	0,7%	2,4%	3,8%	4,2%	5,0%	5,6%	4,7%	6,3%	10,5%	9,9%	7,1%	2,8%	8,9%	5,3%
Recurso de contraordenação	9,9%	11,7%	15,8%	6,3%	4,9%	21,1%	3,7%	7,0%	9,3%	9,1%	17,2%	52,5%	13,5%	19,5%
Verificação e graduação de créditos	13,8%	17,5%	16,7%	20,5%	28,7%	22,5%	30,9%	6,0%	0,0%	0,0%	0,0%	0,0%	0,0%	10,4%
Total	100,0%	100,0%	100,0%	100,0%	100,0%	100,0%	100,0%	100,0%	100,0%	100,0%	100,0%	100,0%	100,0%	100,0%

Fonte: SITAF



Fonte: SITAF

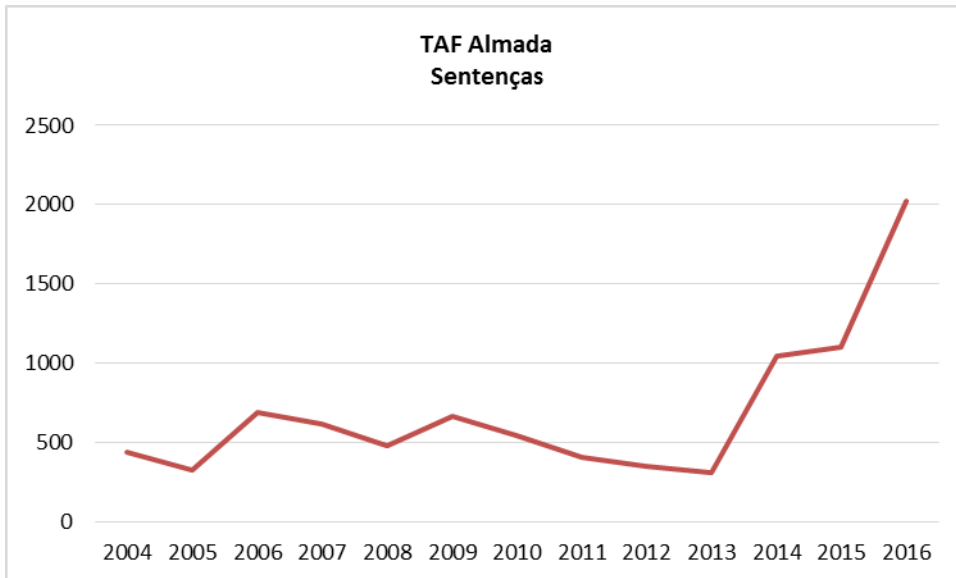


Fonte: SITAF

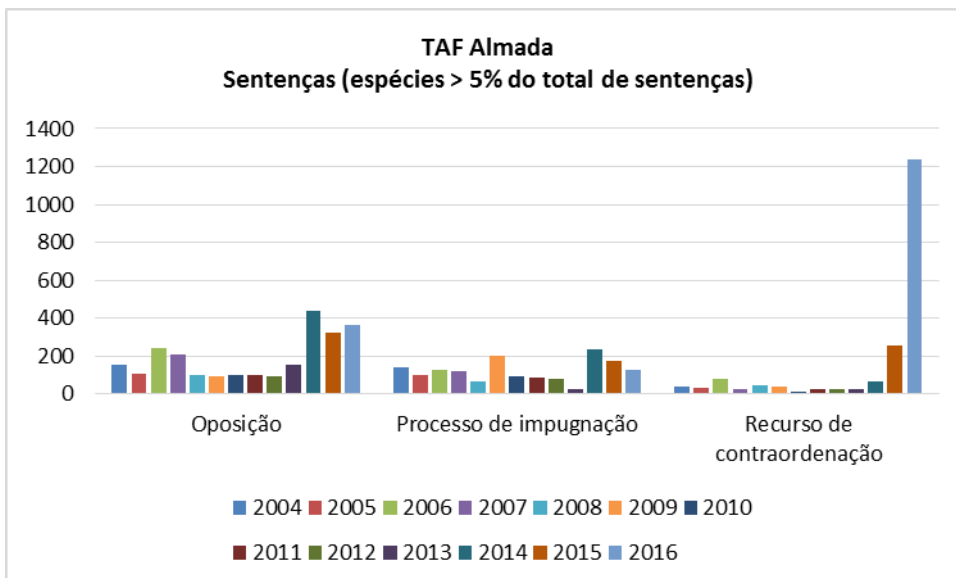
Peso relativo das sentenças proferidas, por espécie - TAF de Almada

	2004	2005	2006	2007	2008	2009	2010	2011	2012	2013	2014	2015	2016	Total
Ação administrativa	3,2%	1,5%	0,9%	0,7%	0,8%	0,9%	1,1%	1,0%	2,8%	1,0%	1,3%	0,5%	0,7%	1,1%
Derrogação de sigilo bancário	0,5%	0,3%	0,1%	0,5%	0,0%	0,0%	0,0%	0,2%	0,6%	0,3%	0,1%	0,0%	0,0%	0,1%
Embargos de terceiro	0,9%	2,7%	2,3%	2,9%	4,0%	1,2%	0,9%	2,5%	2,3%	0,0%	1,3%	1,3%	0,6%	1,5%
Execução de julgados	0,7%	0,6%	0,7%	0,5%	1,3%	0,3%	0,0%	0,7%	0,0%	0,7%	0,7%	1,2%	0,2%	0,6%
Intimação para um comportamento	0,0%	0,6%	0,1%	0,3%	0,0%	0,3%	0,2%	1,2%	1,1%	0,0%	0,2%	0,2%	0,0%	0,2%
Oposição	35,3%	32,9%	34,6%	33,3%	20,5%	14,3%	18,0%	24,0%	26,7%	49,5%	41,9%	29,4%	18,0%	27,4%
Outros incidentes da execução fiscal	0,0%	0,0%	0,6%	0,3%	2,7%	0,9%	1,3%	4,4%	11,9%	11,7%	9,7%	7,9%	3,5%	4,3%
Outros meios processuais acessórios	0,2%	0,3%	0,9%	0,5%	0,4%	0,5%	0,4%	0,0%	1,1%	0,0%	0,0%	0,1%	0,0%	0,3%
Outros processos	1,2%	0,0%	1,9%	1,1%	1,5%	0,6%	2,0%	1,2%	0,9%	4,2%	3,8%	13,1%	5,1%	4,0%
Processo de impugnação	32,7%	30,5%	18,7%	19,6%	13,2%	30,5%	16,7%	20,1%	21,6%	8,1%	22,4%	15,9%	6,3%	17,4%
Processos cautelares	0,5%	0,6%	0,3%	0,3%	0,2%	0,2%	0,6%	0,5%	2,6%	2,6%	0,4%	0,5%	0,1%	0,5%
Reclamação de atos do órgão de execução fiscal	0,5%	2,4%	4,1%	5,9%	6,7%	10,1%	6,6%	12,0%	20,7%	13,7%	9,6%	7,1%	4,2%	7,1%
Recurso de contraordenação	9,4%	10,1%	11,3%	4,4%	9,0%	5,3%	2,4%	5,9%	6,5%	6,8%	6,5%	22,8%	61,2%	21,1%
Verificação e graduação de créditos	15,0%	17,4%	23,6%	29,7%	39,6%	35,0%	49,9%	26,2%	1,1%	1,3%	2,0%	0,0%	0,0%	14,4%
Total	100,0%	100,0%	100,0%	100,0%	100,0%	100,0%	100,0%	100,0%	100,0%	100,0%	100,0%	100,0%	100,0%	100,0%

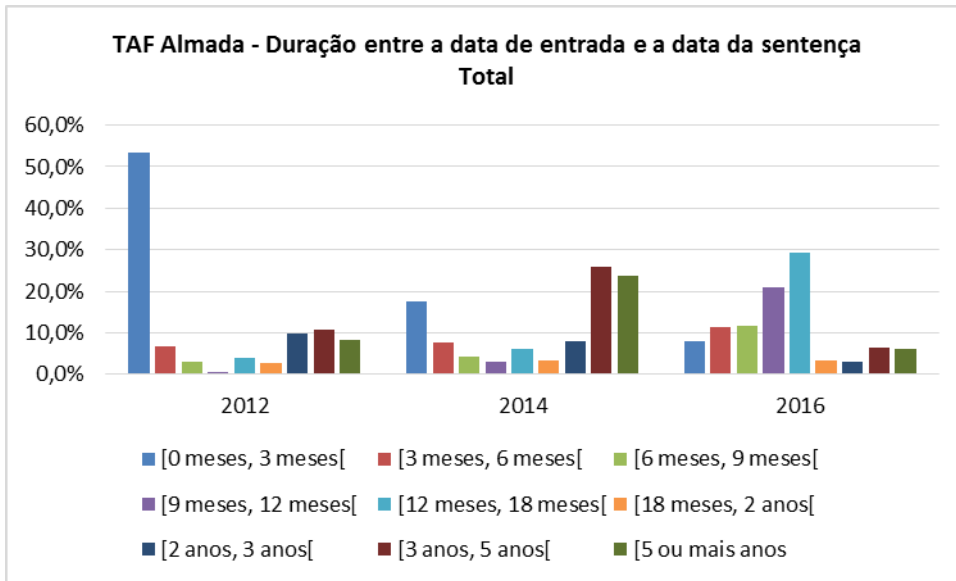
Fonte: SITAF



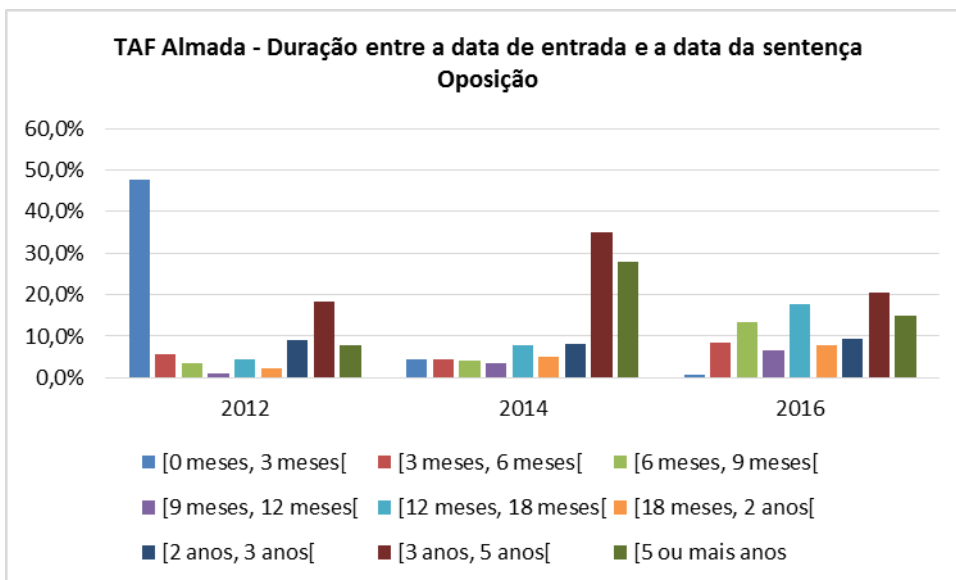
Fonte: SITAF



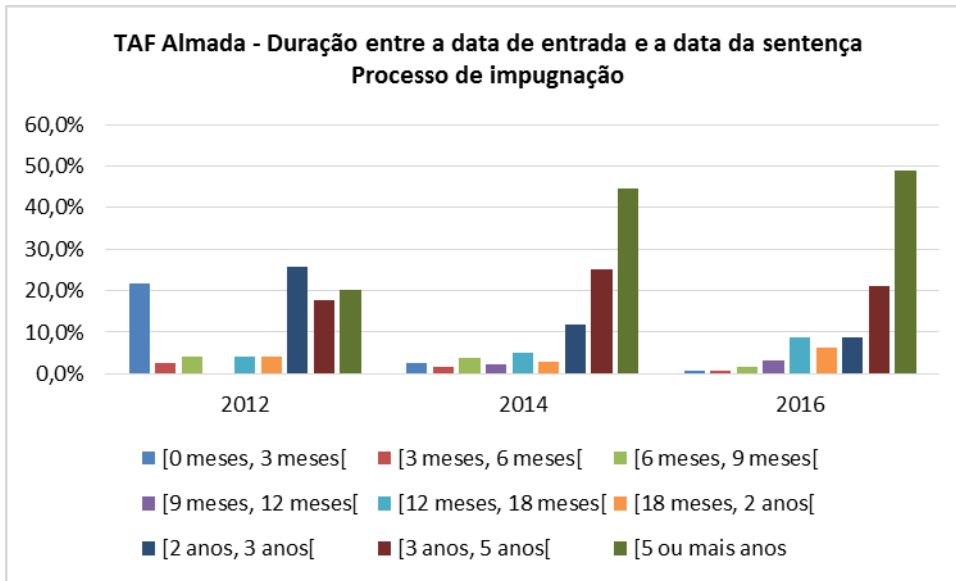
Fonte: SITAF



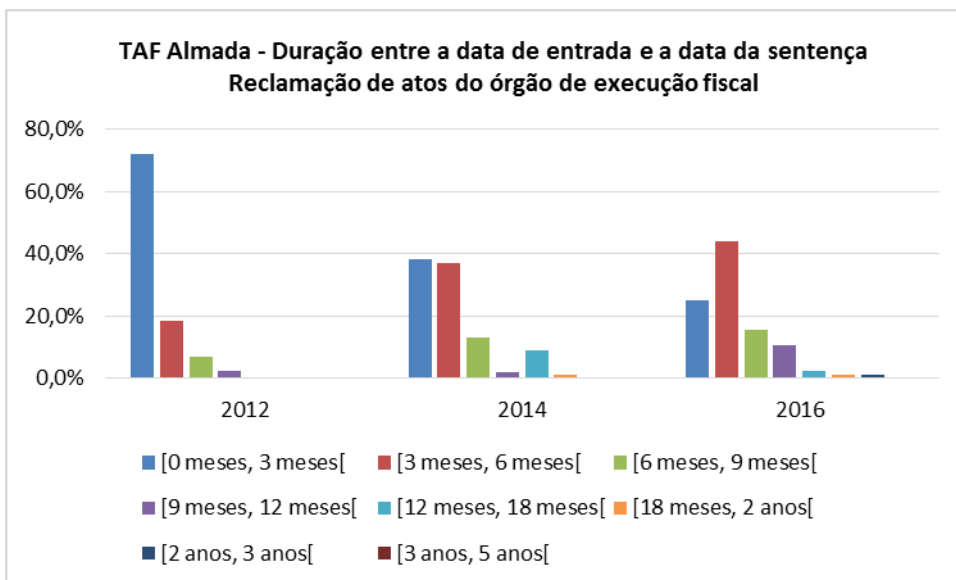
Fonte: SITAF



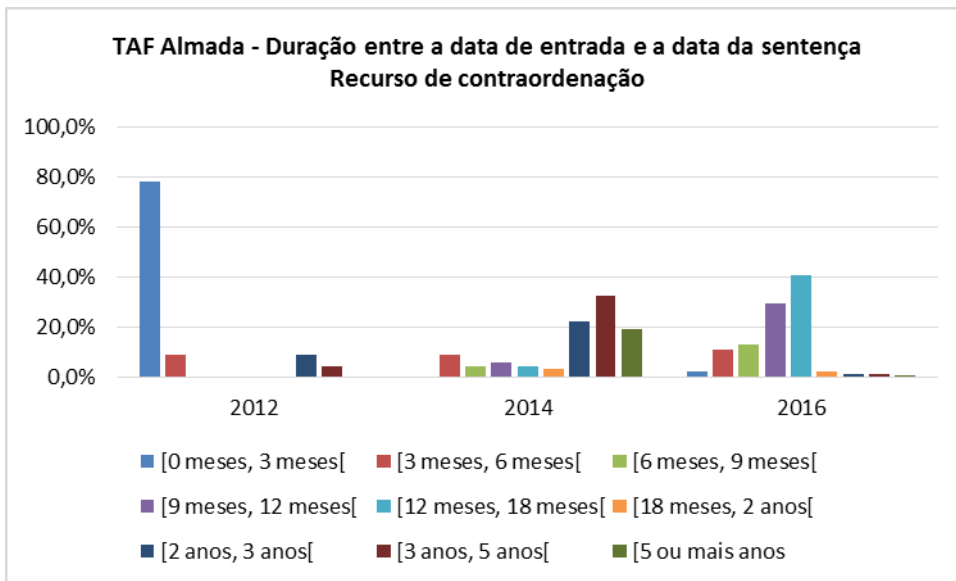
Fonte: SITAF



Fonte: SITAF



Fonte: SITAF

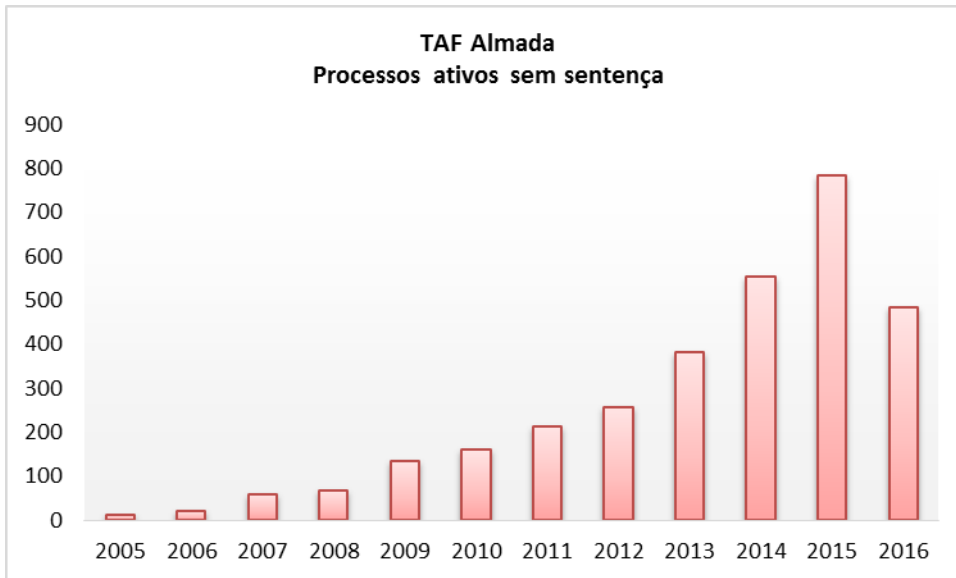


Fonte: SITAF

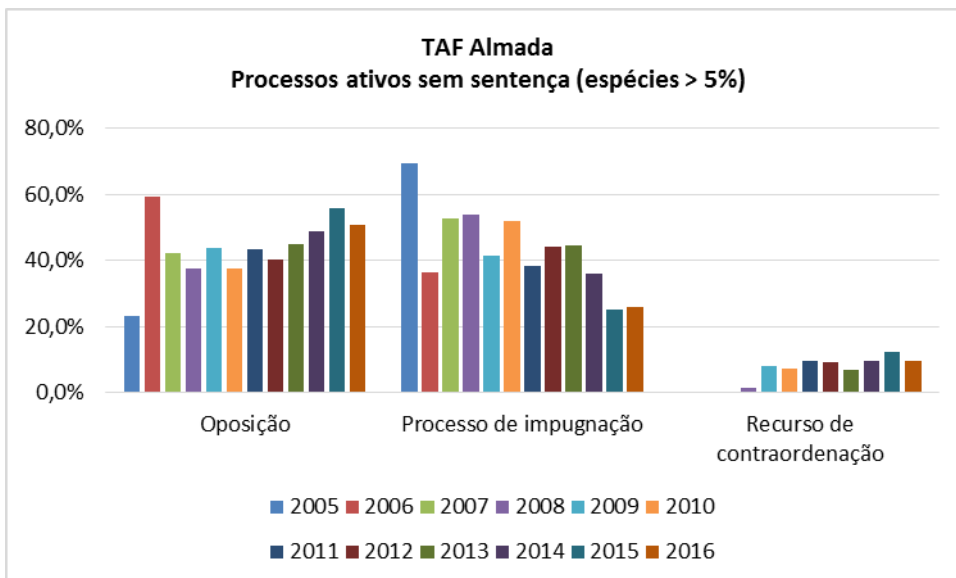
Ano de entrada dos processos ativos e sem sentença a 31 de dezembro de 2016 - TAF Almada

	2005	2006	2007	2008	2009	2010	2011	2012	2013	2014	2015	2016	Total
Ação administrativa	0,0%	0,0%	3,4%	5,8%	2,2%	2,5%	3,3%	5,1%	1,0%	2,3%	2,4%	1,7%	2,5%
Derrogação de sigilo bancário	0,0%	0,0%	0,0%	0,0%	0,0%	0,0%	0,0%	0,0%	0,0%	0,0%	0,1%	0,0%	0,0%
Embargos de terceiro	0,0%	0,0%	0,0%	0,0%	3,7%	0,6%	2,3%	0,8%	1,0%	0,7%	0,5%	1,2%	1,0%
Execução de julgados	0,0%	4,5%	1,7%	0,0%	0,0%	0,0%	0,0%	0,8%	0,3%	0,2%	0,1%	0,4%	0,3%
Intimação para um comportamento	0,0%	0,0%	0,0%	0,0%	0,0%	0,0%	0,0%	0,0%	0,8%	0,0%	0,0%	0,6%	0,2%
Oposição	23,1%	59,1%	42,4%	37,7%	43,7%	37,7%	43,5%	40,1%	45,0%	48,9%	55,6%	50,7%	48,1%
Outros incidentes da execução fiscal	0,0%	0,0%	0,0%	1,4%	0,7%	0,0%	1,9%	0,0%	0,0%	0,5%	0,3%	0,4%	0,4%
Outros processos	0,0%	0,0%	0,0%	0,0%	0,0%	0,0%	0,5%	0,0%	0,3%	1,4%	2,8%	2,3%	1,4%
Processo de impugnação	69,2%	36,4%	52,5%	53,6%	41,5%	51,9%	38,3%	44,0%	44,5%	36,1%	25,3%	25,9%	35,5%
Processos cautelares	0,0%	0,0%	0,0%	0,0%	0,0%	0,0%	0,0%	0,0%	0,0%	0,0%	0,1%	0,2%	0,1%
Reclamação de atos do órgão de execução fiscal	0,0%	0,0%	0,0%	0,0%	0,0%	0,0%	0,0%	0,0%	0,0%	0,0%	0,3%	7,0%	1,1%
Recurso de contraordenação	0,0%	0,0%	0,0%	1,4%	8,1%	7,4%	9,8%	9,3%	7,1%	9,7%	12,5%	9,5%	9,4%
Verificação e graduação de créditos	7,7%	0,0%	0,0%	0,0%	0,0%	0,0%	0,5%	0,0%	0,0%	0,0%	0,0%	0,0%	0,1%
Total	100,0%	100,0%	100,0%	100,0%	100,0%	100,0%	100,0%	100,0%	100,0%	100,0%	100,0%	100,0%	100,0%

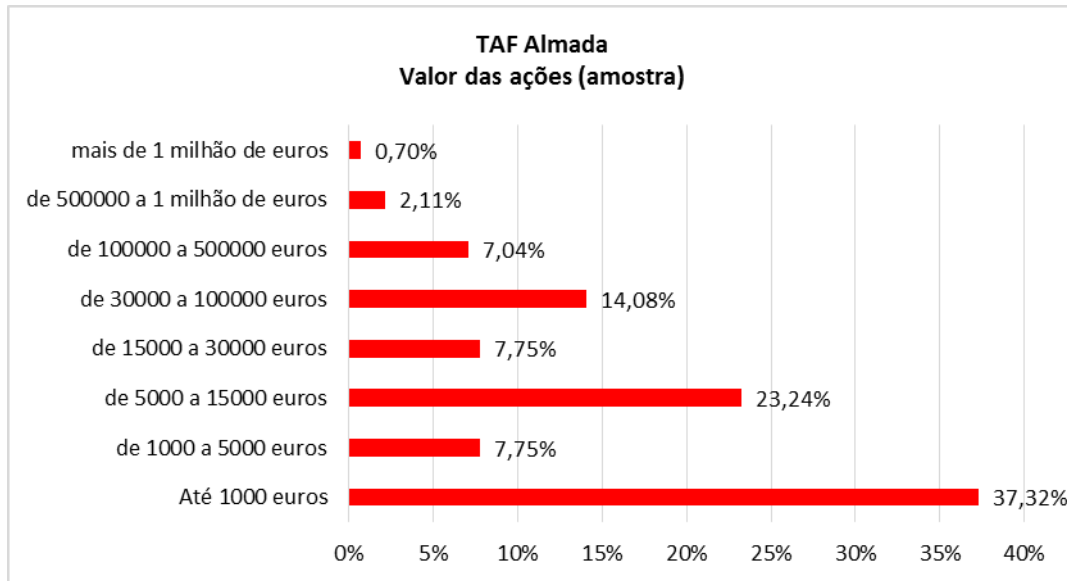
Fonte: SITAF



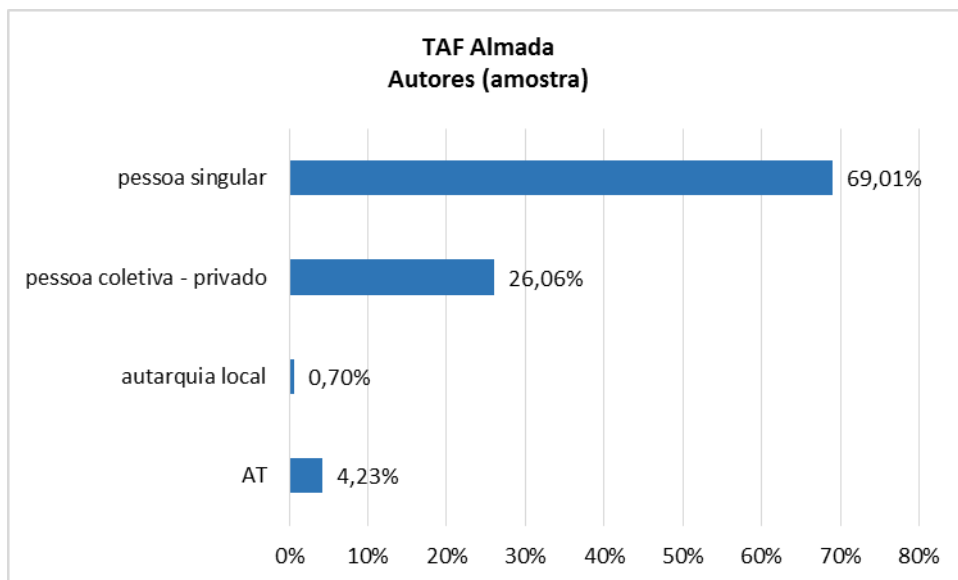
Fonte: SITAF



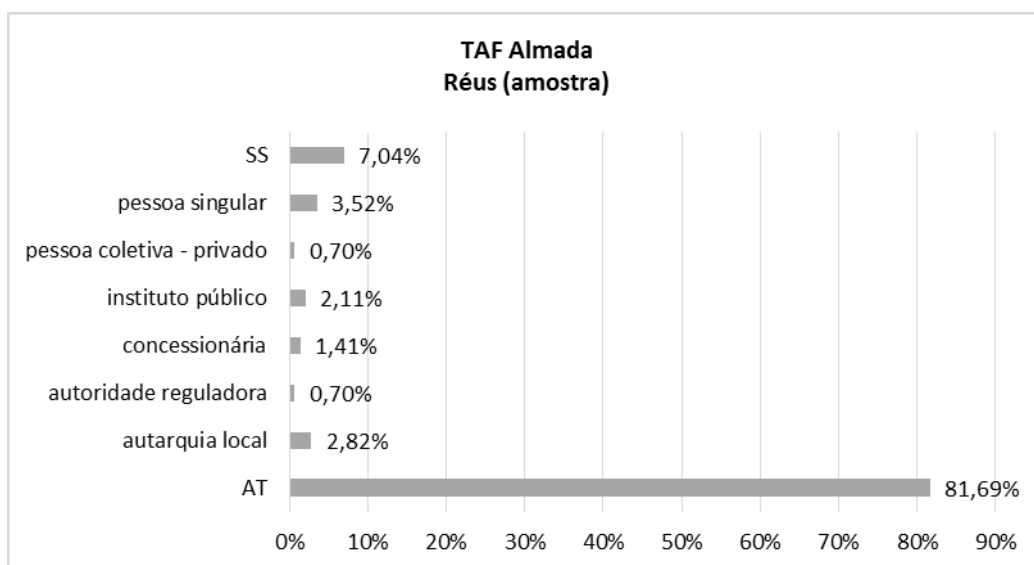
Fonte: SITAF



Fonte: OPJ



Fonte: OPJ



Fonte: OPJ

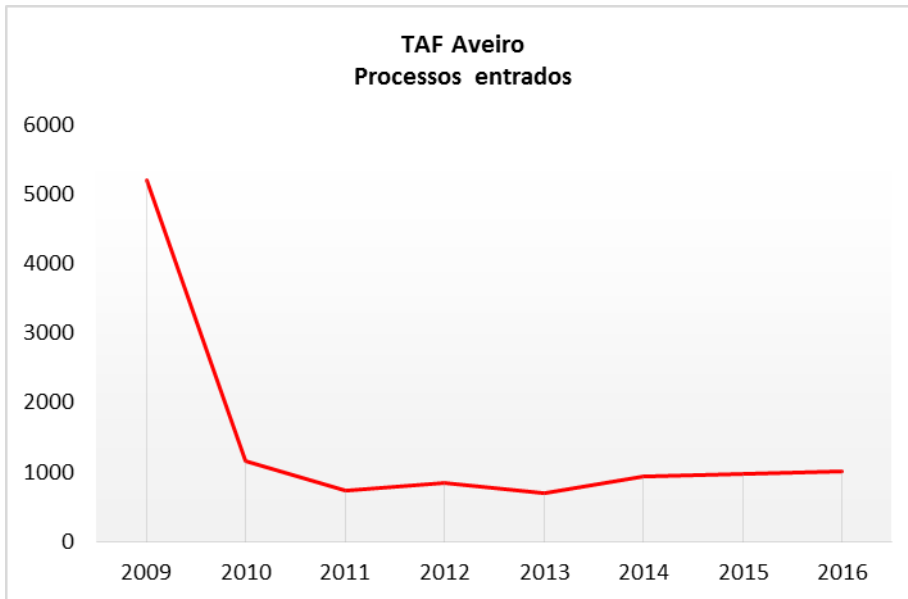
**TRIBUNAL ADMINISTRATIVO E
FISCAL DE AVEIRO**



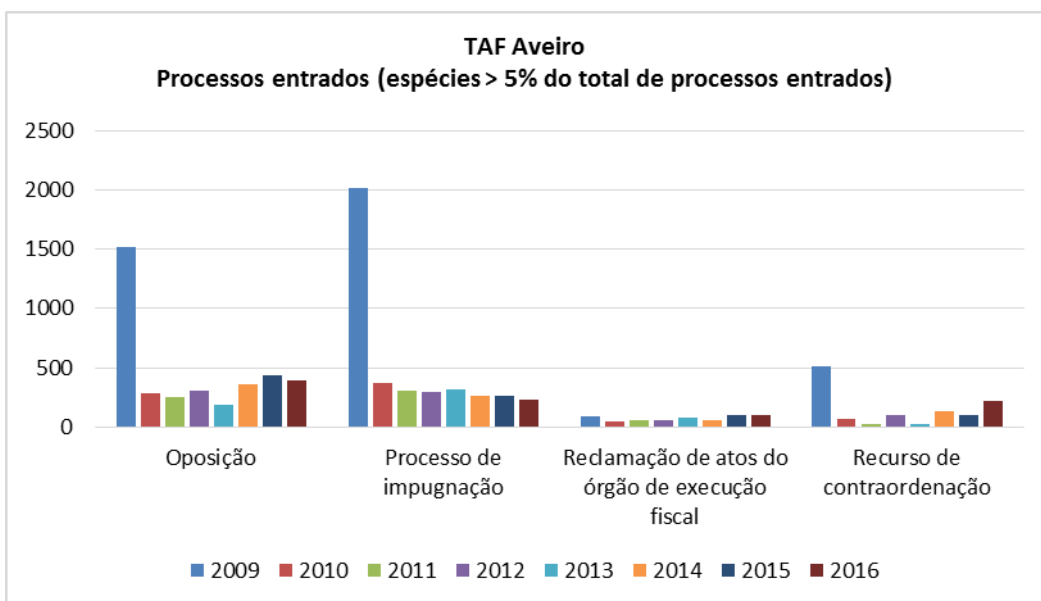
Peso relativo dos processos entrados em matéria fiscal no TAF de Aveiro

	2009	2010	2011	2012	2013	2014	2015	2016	Total
Ação administrativa	1,2%	1,2%	2,0%	3,4%	5,6%	2,0%	0,8%	0,5%	1,7%
Derrogação de sigilo bancário	0,1%	0,2%	0,0%	0,4%	0,1%	0,3%	0,0%	0,0%	0,1%
Embargos de terceiro	2,3%	1,0%	2,5%	0,9%	1,0%	1,2%	0,5%	1,2%	1,7%
Execução de julgados	0,2%	0,4%	0,5%	1,4%	0,3%	0,5%	0,4%	0,2%	0,4%
Intimação para um comportamento	0,1%	0,2%	0,1%	0,5%	1,2%	0,0%	0,3%	0,2%	0,2%
Oposição	29,1%	24,5%	33,9%	36,6%	26,4%	38,8%	45,2%	38,9%	32,3%
Outros incidentes da execução fiscal	0,9%	3,3%	1,0%	0,4%	0,4%	0,0%	0,4%	0,4%	0,9%
Outros meios processuais acessórios	0,0%	0,1%	0,1%	0,2%	0,1%	0,0%	0,2%	0,3%	0,1%
Outros processos	0,5%	0,7%	2,7%	0,8%	2,5%	7,2%	2,8%	2,4%	1,7%
Outros processos urgentes	0,0%	0,0%	0,0%	0,0%	0,0%	0,0%	0,0%	0,1%	0,0%
Processo de impugnação	38,8%	32,0%	41,5%	35,0%	45,2%	28,1%	27,3%	23,2%	35,2%
Processos cautelares	0,2%	1,0%	0,8%	1,2%	1,4%	0,8%	0,4%	0,8%	0,6%
Reclamação de atos do órgão de execução fiscal	1,8%	4,4%	8,2%	7,5%	11,7%	6,8%	10,9%	10,4%	5,4%
Recurso de contraordenação	9,8%	5,6%	3,3%	11,7%	3,9%	14,2%	10,7%	21,4%	10,2%
Verificação e graduação de créditos	14,9%	25,4%	3,3%	0,0%	0,0%	0,0%	0,1%	0,0%	9,5%
Total	100,0%	100,0%	100,0%	100,0%	100,0%	100,0%	100,0%	100,0%	100,0%

Fonte: SITAF



Fonte: SITAF

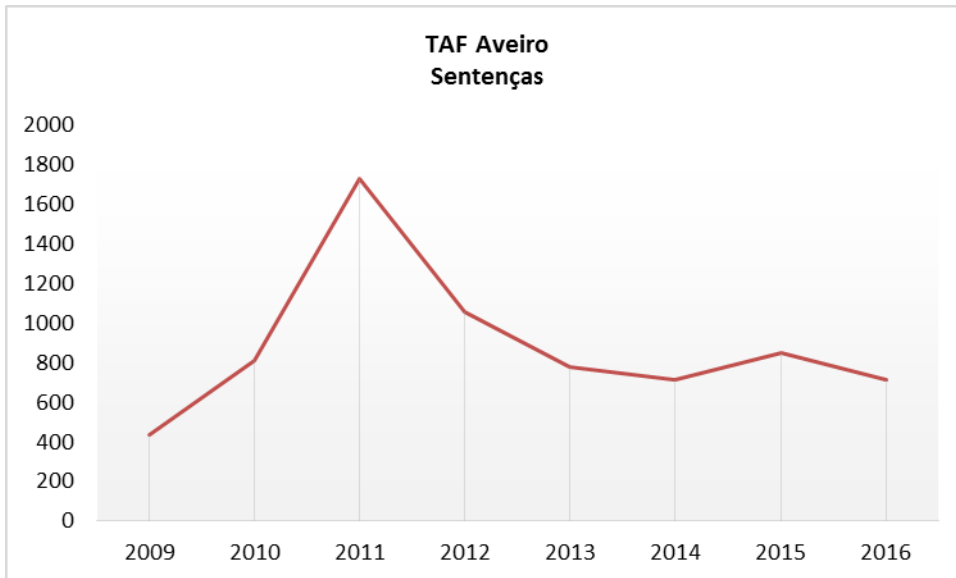


Fonte: SITAF

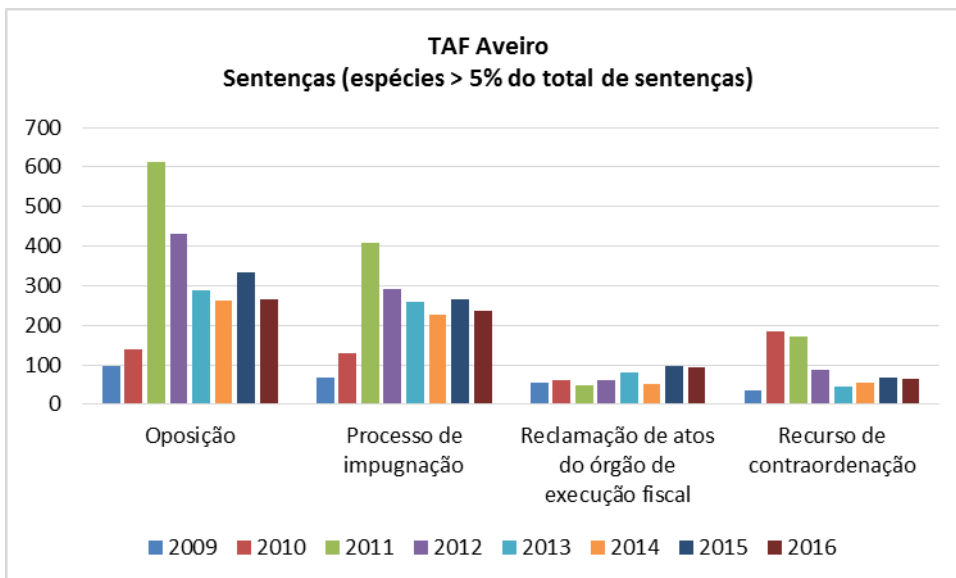
Peso relativo das sentenças proferidas, por espécie - TAF de Aveiro

	2009	2010	2011	2012	2013	2014	2015	2016	Total
Ação administrativa	0,2%	0,9%	0,8%	1,1%	2,3%	4,2%	3,2%	1,7%	1,7%
Derrogação de sigilo bancário	0,2%	0,1%	0,1%	0,1%	0,4%	0,1%	0,1%	0,0%	0,1%
Embargos de terceiro	0,9%	0,9%	2,5%	2,5%	2,6%	3,5%	0,6%	1,0%	1,9%
Execução de julgados	0,2%	0,4%	0,2%	0,9%	0,9%	0,3%	0,5%	0,3%	0,5%
Intimação para um comportamento	0,2%	0,1%	0,1%	0,3%	0,9%	0,3%	0,2%	0,4%	0,3%
Oposição	22,4%	17,1%	35,4%	40,8%	37,1%	36,6%	39,4%	37,2%	34,3%
Outros incidentes da execução fiscal	1,6%	3,6%	0,9%	0,7%	1,0%	1,0%	0,4%	0,7%	1,2%
Outros meios processuais acessórios	0,2%	0,1%	0,1%	0,1%	0,3%	0,0%	0,1%	0,3%	0,1%
Outros processos	1,1%	0,7%	0,9%	1,0%	1,7%	5,7%	4,2%	2,4%	2,0%
Outros processos urgentes	0,0%	0,0%	0,0%	0,0%	0,0%	0,0%	0,0%	0,1%	0,0%
Processo de impugnação	15,5%	16,0%	23,6%	27,5%	33,4%	31,5%	31,4%	33,0%	26,5%
Processos cautelares	0,9%	1,5%	0,4%	0,8%	0,8%	1,3%	0,2%	0,8%	0,8%
Reclamação de atos do órgão de execução fiscal	12,3%	7,6%	2,7%	5,7%	10,3%	7,4%	11,3%	13,2%	7,7%
Recurso de contraordenação	8,2%	22,5%	9,9%	8,1%	5,8%	7,8%	8,0%	8,8%	10,0%
Verificação e graduação de créditos	35,8%	28,6%	22,5%	10,5%	2,6%	0,3%	0,5%	0,1%	12,9%
Total	100,0%	100,0%	100,0%	100,0%	100,0%	100,0%	100,0%	100,0%	100,0%

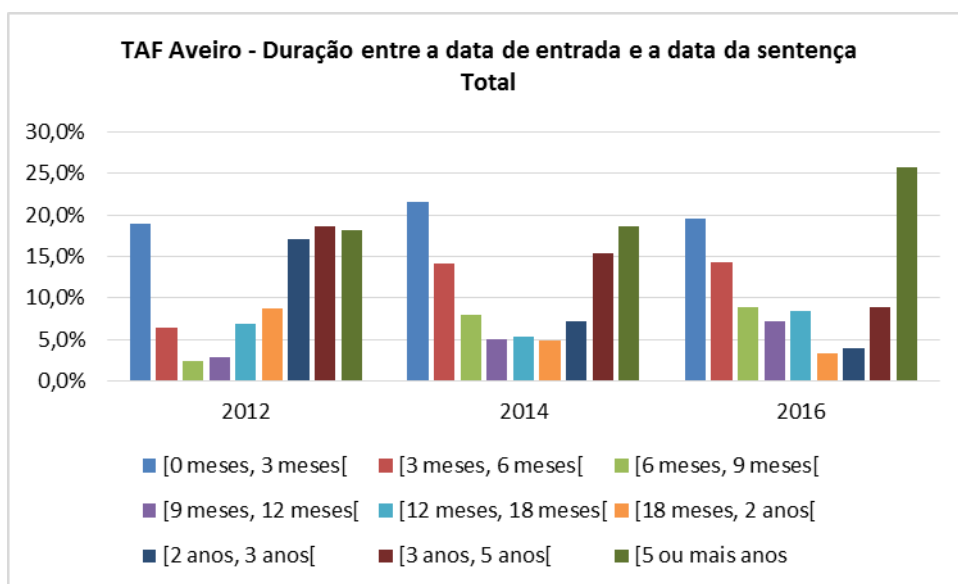
Fonte: SITAF



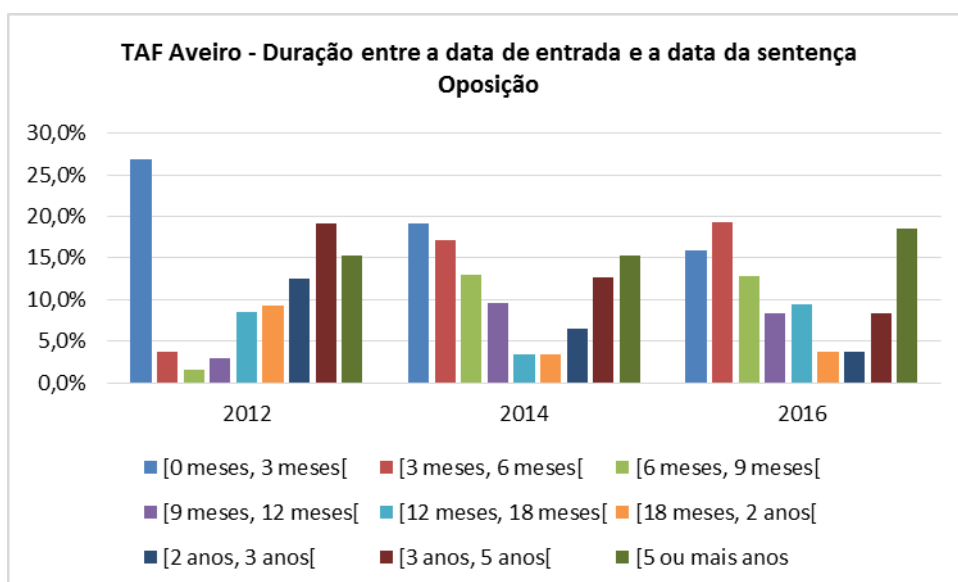
Fonte: SITAF



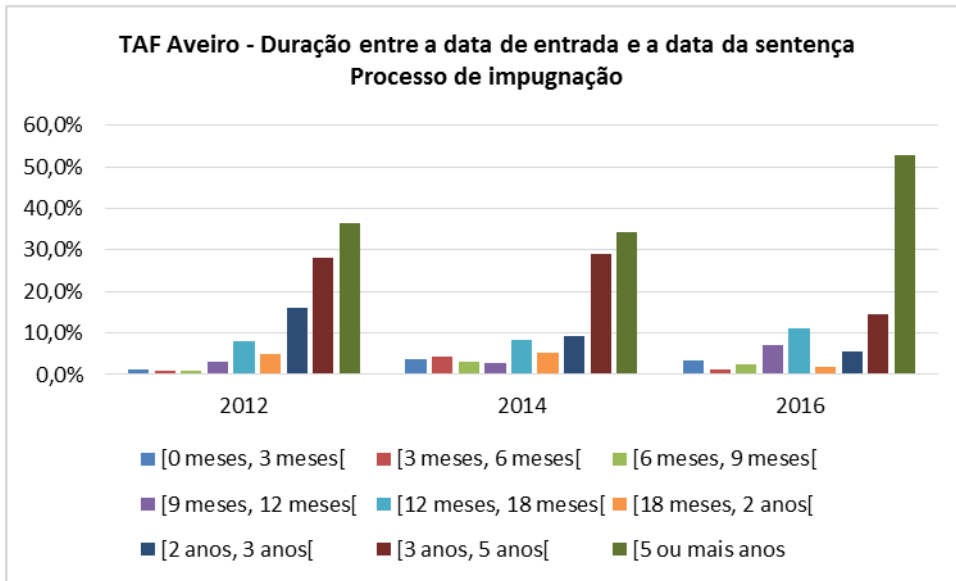
Fonte: SITAF



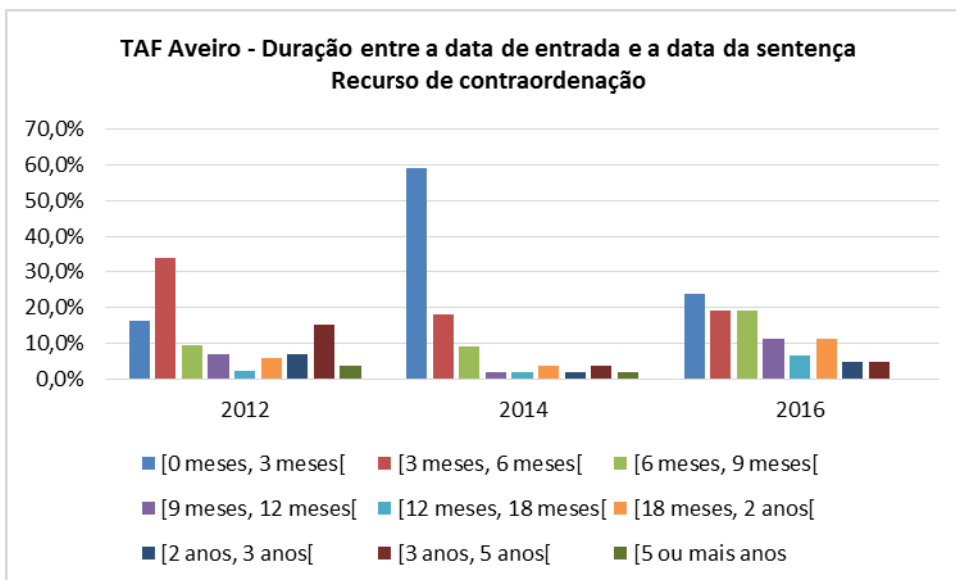
Fonte: SITAF



Fonte: SITAF



Fonte: SITAF

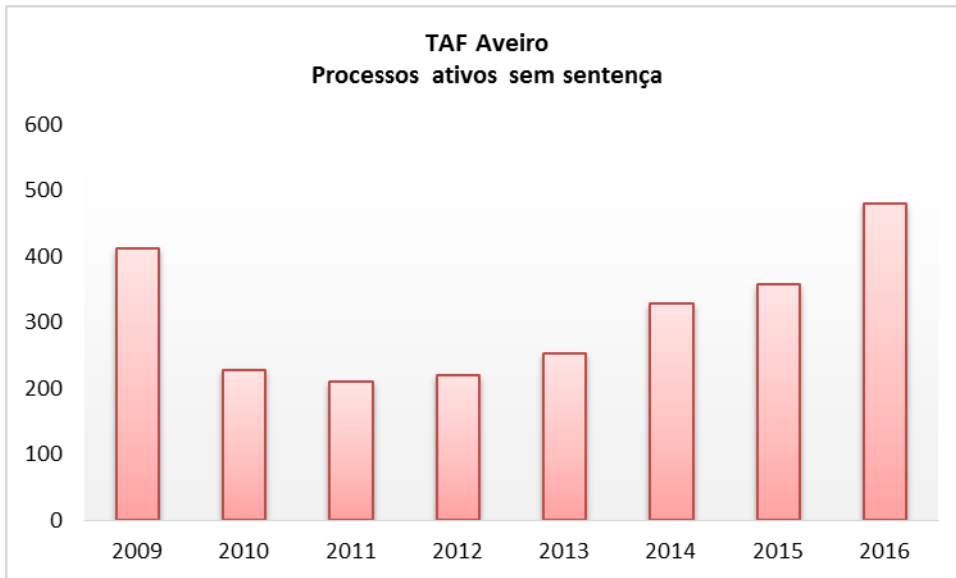


Fonte: SITAF

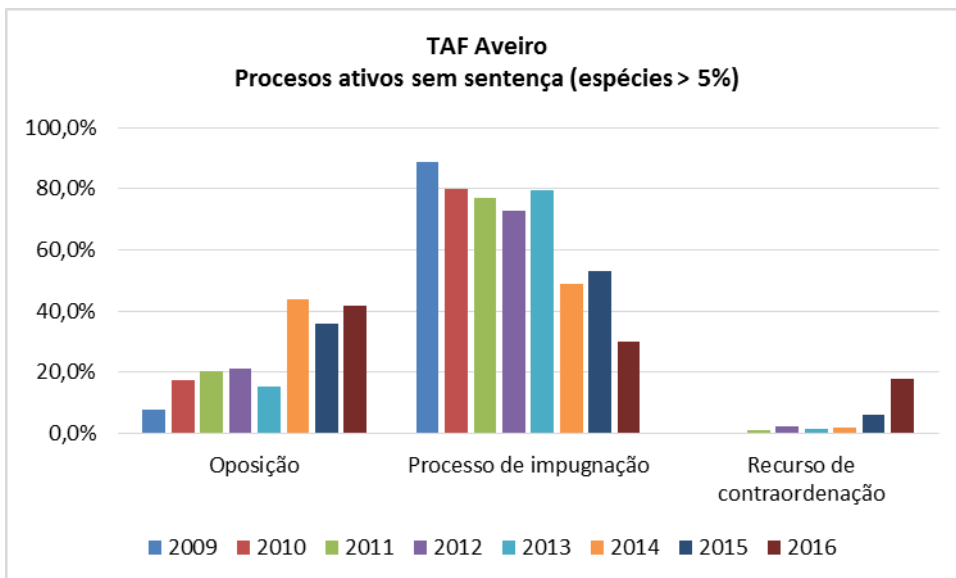
Ano de entrada dos processos ativos e sem sentença a 31 de dezembro de 2016 - TAF de Aveiro

	2009	2010	2011	2012	2013	2014	2015	2016	Total
Ação administrativa	1,9%	2,2%	1,4%	1,8%	2,4%	2,7%	2,0%	1,0%	1,9%
Embargos de terceiro	0,5%	0,0%	0,5%	0,0%	0,4%	1,2%	0,6%	1,0%	0,6%
Execução de julgados	0,2%	0,4%	0,0%	1,4%	0,4%	0,6%	0,6%	0,2%	0,4%
Oposição	7,8%	17,6%	20,4%	21,4%	15,5%	43,9%	35,9%	41,9%	27,1%
Outros incidentes da execução fiscal	0,5%	0,0%	0,0%	0,0%	0,0%	0,0%	0,0%	0,2%	0,1%
Outros processos	0,0%	0,0%	0,0%	0,5%	0,4%	0,9%	1,1%	0,8%	0,5%
Processo de impugnação	88,8%	79,7%	76,8%	72,7%	79,4%	48,8%	53,2%	30,0%	62,8%
Processos cautelares	0,0%	0,0%	0,0%	0,0%	0,0%	0,0%	0,0%	0,2%	0,0%
Reclamação de atos do órgão de execução fiscal	0,0%	0,0%	0,0%	0,0%	0,0%	0,0%	0,6%	6,9%	1,4%
Recurso de contraordenação	0,2%	0,0%	0,9%	2,3%	1,6%	1,8%	6,2%	17,7%	5,0%
Total	100,0%	100,0%	100,0%	100,0%	100,0%	100,0%	100,0%	100,0%	100,0%

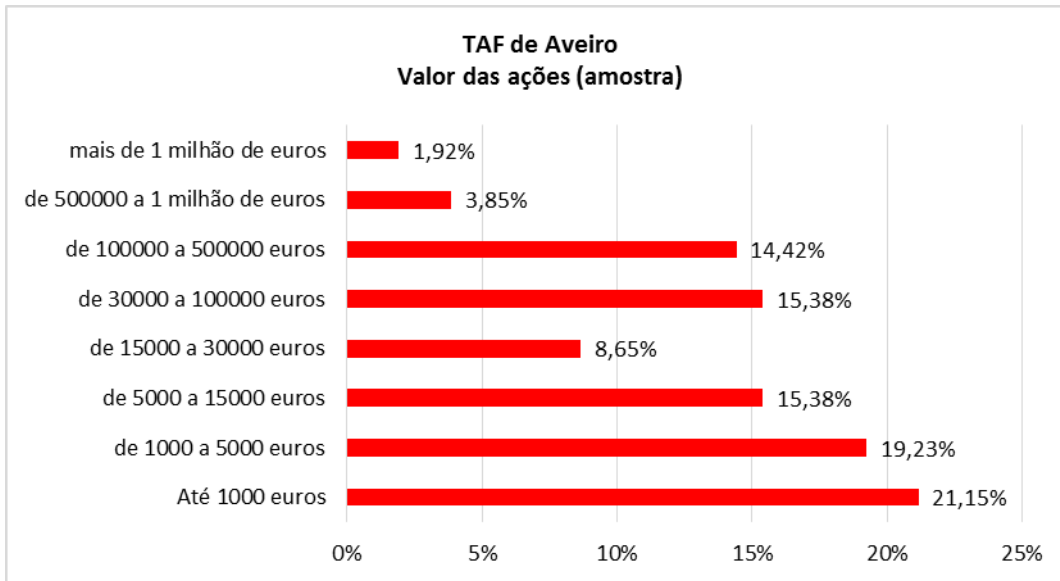
Fonte: SITAF



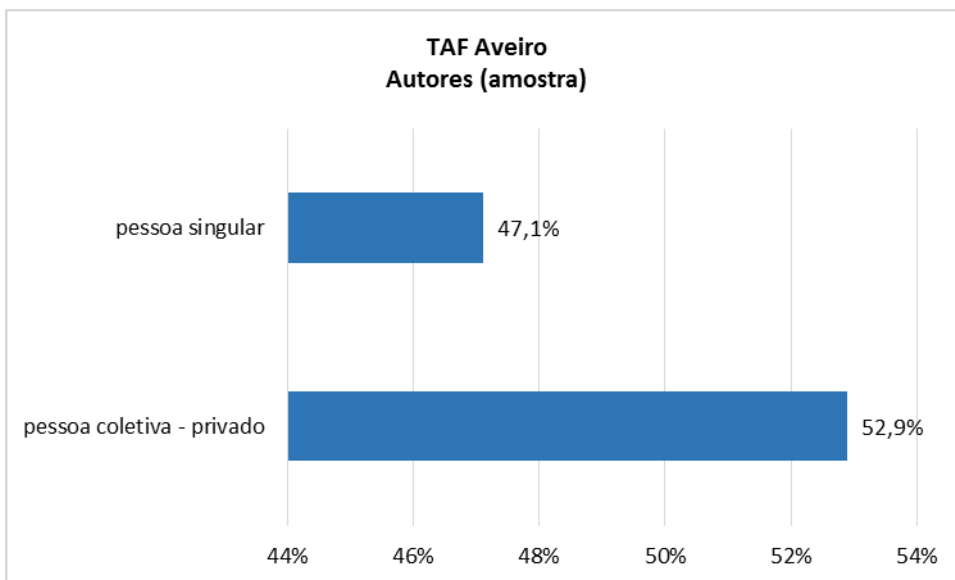
Fonte: SITAF



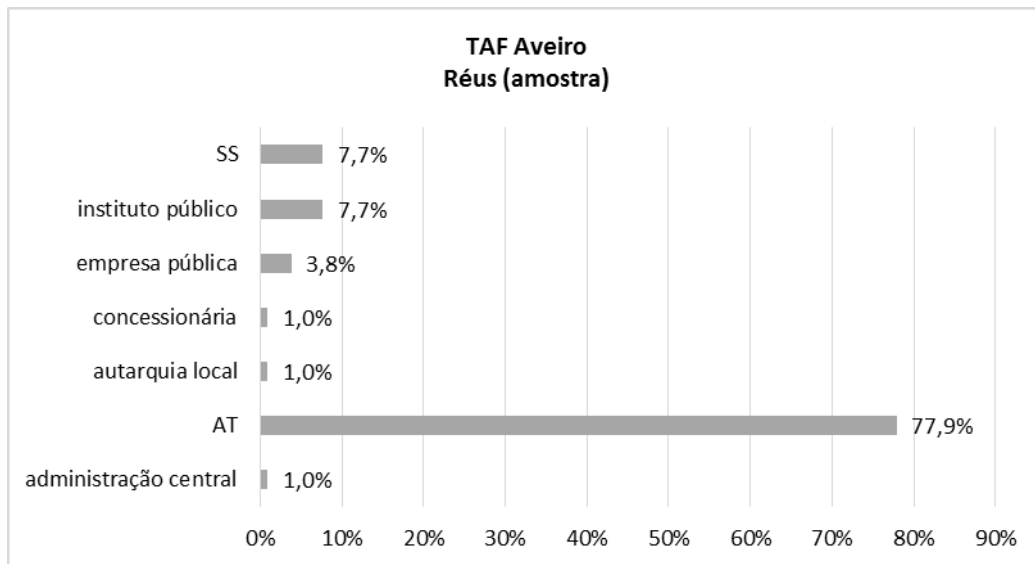
Fonte: SITAF



Fonte: OPJ



Fonte: OPJ



Fonte: OPJ

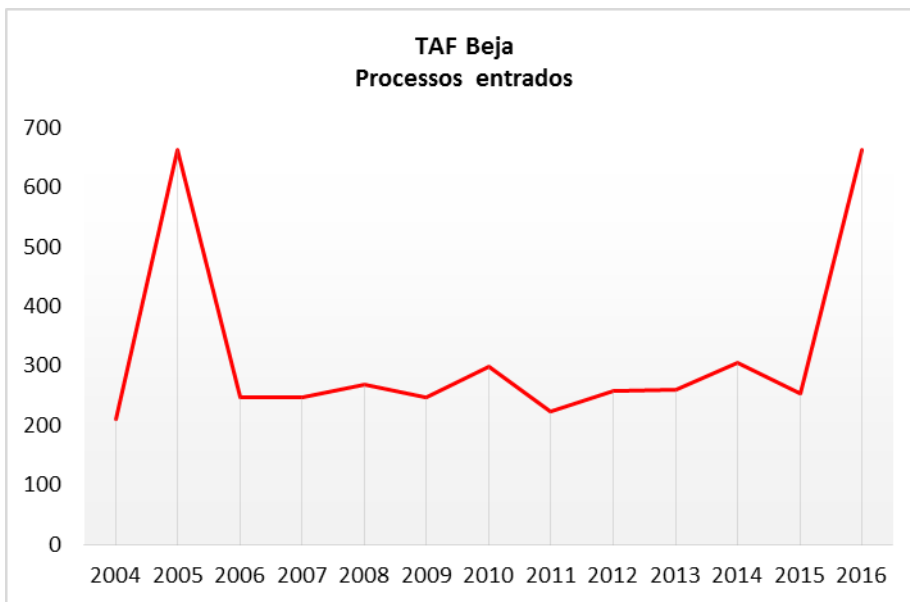
**TRIBUNAL ADMINISTRATIVO E
FISCAL DE BEJA**



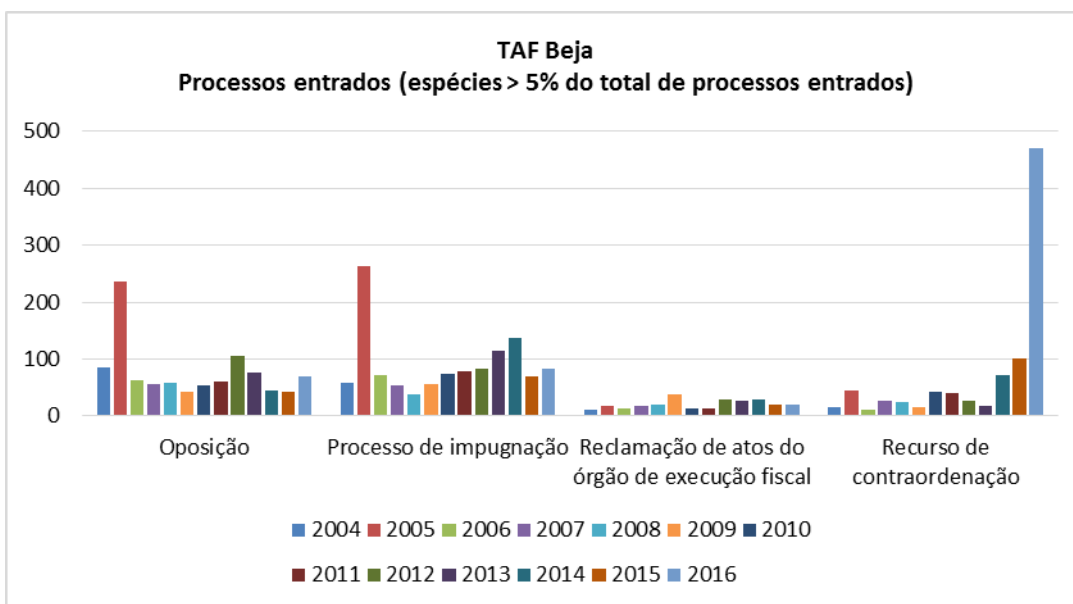
Peso relativo dos processos entrados em matéria fiscal no TAF de Beja

	2004	2005	2006	2007	2008	2009	2010	2011	2012	2013	2014	2015	2016	Total
Ação administrativa	0,9%	0,6%	0,8%	0,8%	1,9%	1,6%	2,7%	2,2%	2,3%	3,5%	3,6%	2,0%	0,8%	1,6%
Embargos de terceiro	2,4%	3,3%	1,6%	4,5%	2,6%	1,6%	1,0%	0,9%	1,2%	0,8%	0,3%	0,8%	0,0%	1,6%
Execução de julgados	0,0%	0,5%	0,4%	0,4%	0,7%	0,4%	0,3%	0,9%	0,0%	1,5%	2,0%	2,4%	1,1%	0,8%
Intimação para um comportamento	0,5%	0,0%	0,8%	0,0%	0,0%	0,8%	0,0%	0,0%	0,4%	0,4%	1,3%	0,0%	0,2%	0,3%
Oposição	40,3%	35,5%	25,2%	22,3%	21,9%	17,0%	18,1%	27,4%	40,7%	29,2%	14,4%	16,6%	10,4%	23,9%
Outros incidentes da execução fiscal	1,4%	0,9%	0,4%	2,0%	4,5%	1,2%	3,0%	2,7%	1,2%	0,8%	0,3%	0,0%	0,0%	1,2%
Outros meios processuais acessórios	0,5%	0,0%	0,0%	0,0%	0,0%	0,0%	0,0%	0,0%	0,0%	0,8%	0,0%	0,0%	0,0%	0,1%
Outros processos	0,5%	0,9%	0,0%	0,4%	2,6%	2,0%	2,0%	0,0%	0,4%	1,2%	0,7%	1,2%	0,8%	1,0%
Processo de impugnação	27,5%	39,9%	29,3%	21,5%	14,5%	22,7%	24,8%	35,0%	32,2%	43,8%	44,4%	27,7%	12,5%	28,5%
Processos cautelares	0,9%	0,3%	0,8%	0,4%	0,0%	0,8%	0,3%	1,8%	0,0%	1,2%	0,0%	0,8%	0,5%	0,5%
Reclamação de atos do órgão de execução fiscal	5,2%	2,7%	5,3%	7,3%	7,4%	15,0%	4,7%	6,3%	11,6%	10,4%	9,8%	8,3%	3,0%	6,6%
Recurso de contraordenação	7,1%	6,6%	4,9%	10,5%	8,9%	6,5%	14,4%	18,4%	10,1%	6,5%	23,2%	40,3%	70,8%	21,9%
Verificação e graduação de créditos	12,8%	8,8%	30,5%	30,0%	34,9%	30,4%	28,5%	4,5%	0,0%	0,0%	0,0%	0,0%	0,0%	12,0%
Total	100,0%	100,0%	100,0%	100,0%	100,0%	100,0%	100,0%	100,0%	100,0%	100,0%	100,0%	100,0%	100,0%	100,0%

Fonte: SITAF



Fonte: SITAF

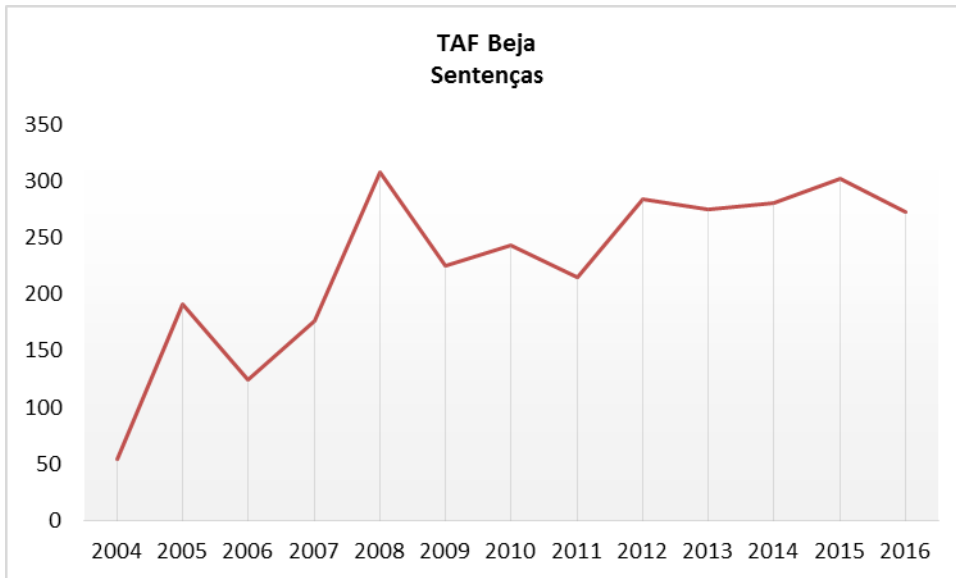


Fonte: SITAF

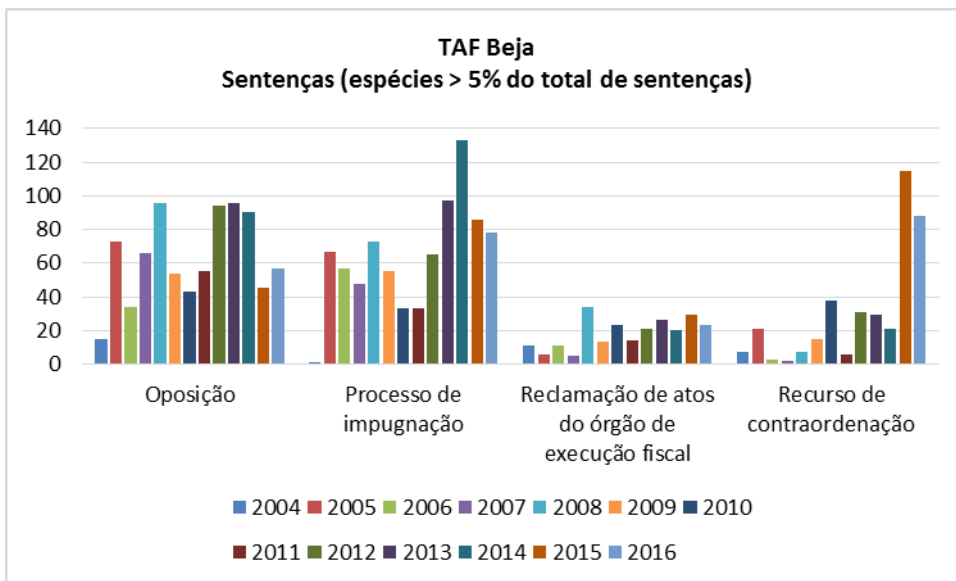
Peso relativo das sentenças proferidas, por espécie - TAF de Beja

	2004	2005	2006	2007	2008	2009	2010	2011	2012	2013	2014	2015	2016	Total
Ação administrativa	0,0%	0,0%	0,0%	0,0%	1,6%	0,0%	0,8%	0,0%	2,5%	1,8%	2,1%	2,6%	2,2%	1,3%
Embargos de terceiro	3,7%	2,6%	0,0%	1,1%	4,2%	3,6%	2,1%	1,4%	1,4%	2,5%	1,4%	0,7%	0,4%	1,9%
Execução de julgados	0,0%	0,0%	0,0%	0,0%	0,3%	0,0%	0,4%	1,4%	0,7%	0,4%	1,4%	2,3%	3,3%	0,9%
Intimação para um comportamento	1,9%	0,0%	0,8%	0,0%	0,3%	0,4%	0,0%	0,0%	0,4%	0,7%	0,0%	1,0%	0,4%	0,4%
Oposição	27,8%	38,2%	27,4%	37,3%	31,2%	24,0%	17,7%	25,6%	33,1%	34,9%	32,0%	14,9%	20,9%	27,7%
Outros incidentes da execução fiscal	3,7%	0,5%	0,8%	0,6%	0,3%	0,4%	2,1%	0,9%	4,2%	2,5%	0,4%	0,0%	0,7%	1,2%
Outros meios processuais acessórios	1,9%	0,0%	0,0%	0,0%	0,0%	0,0%	0,0%	0,0%	0,0%	0,0%	0,7%	0,0%	0,0%	0,1%
Outros processos	0,0%	1,0%	0,0%	0,0%	0,0%	3,1%	1,2%	1,4%	0,0%	0,0%	0,0%	2,0%	1,5%	0,8%
Processo de impugnação	1,9%	35,1%	46,0%	27,1%	23,7%	24,4%	13,6%	15,3%	22,9%	35,3%	47,3%	28,5%	28,6%	28,0%
Processos cautelares	1,9%	1,0%	1,6%	0,6%	0,0%	0,4%	0,4%	1,9%	0,0%	1,1%	0,0%	0,3%	1,5%	0,7%
Reclamação de atos do órgão de execução fiscal	20,4%	3,1%	8,9%	2,8%	11,0%	5,8%	9,5%	6,5%	7,4%	9,5%	7,1%	9,6%	8,4%	8,0%
Recurso de contraordenação	13,0%	11,0%	2,4%	1,1%	2,3%	6,7%	15,6%	2,8%	10,9%	10,5%	7,5%	38,1%	32,2%	13,0%
Verificação e graduação de créditos	24,1%	7,3%	12,1%	29,4%	25,0%	31,1%	36,6%	42,8%	16,5%	0,7%	0,0%	0,0%	0,0%	16,0%
Total	100,0%	100,0%	100,0%	100,0%	100,0%	100,0%	100,0%	100,0%	100,0%	100,0%	100,0%	100,0%	100,0%	100,0%

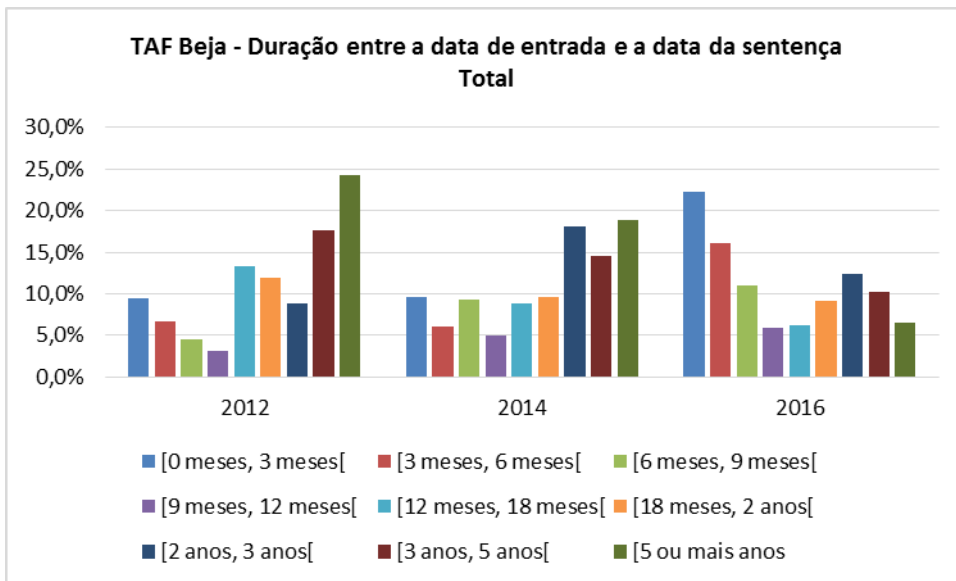
Fonte: SITAF



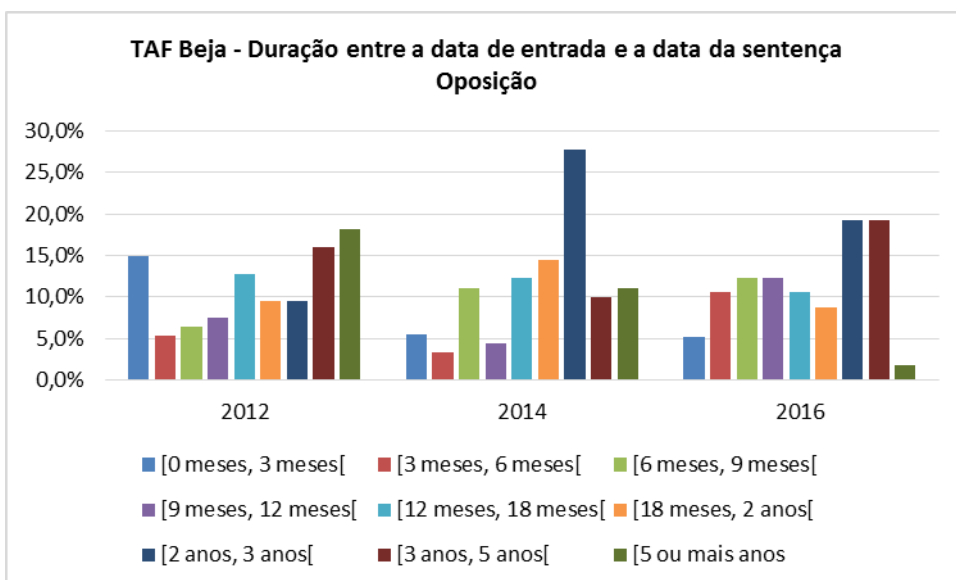
Fonte: SITAF



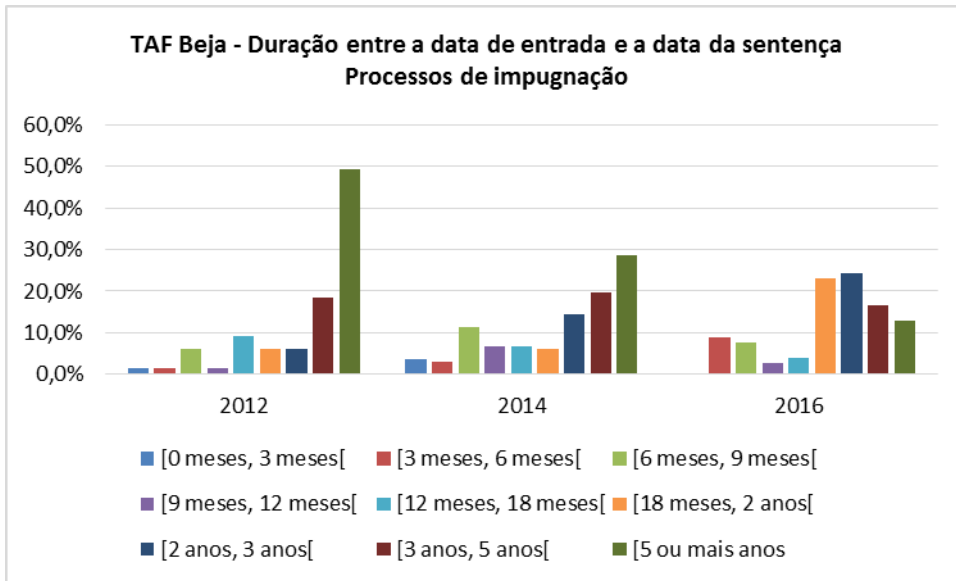
Fonte: SITAF



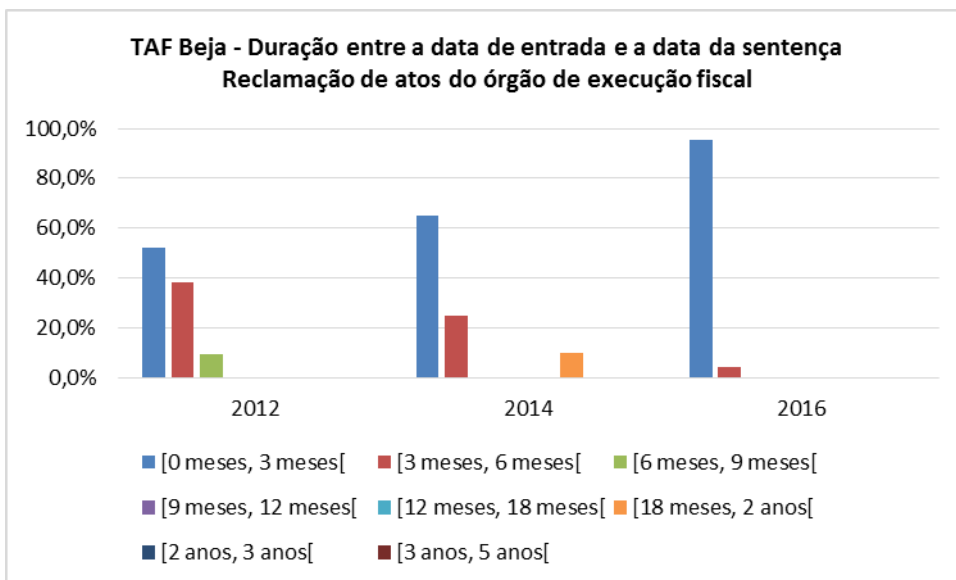
Fonte: SITAF



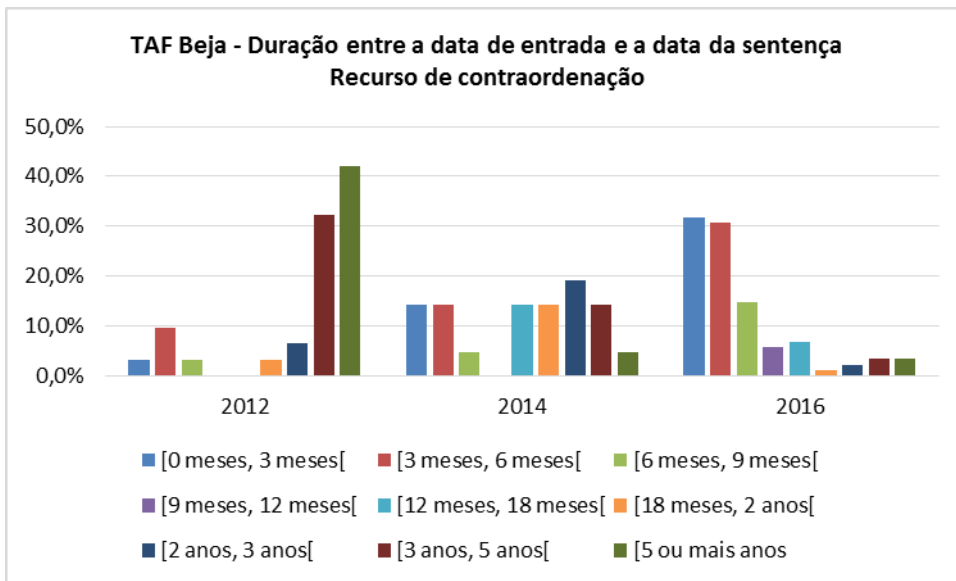
Fonte: SITAF



Fonte: SITAF



Fonte: SITAF

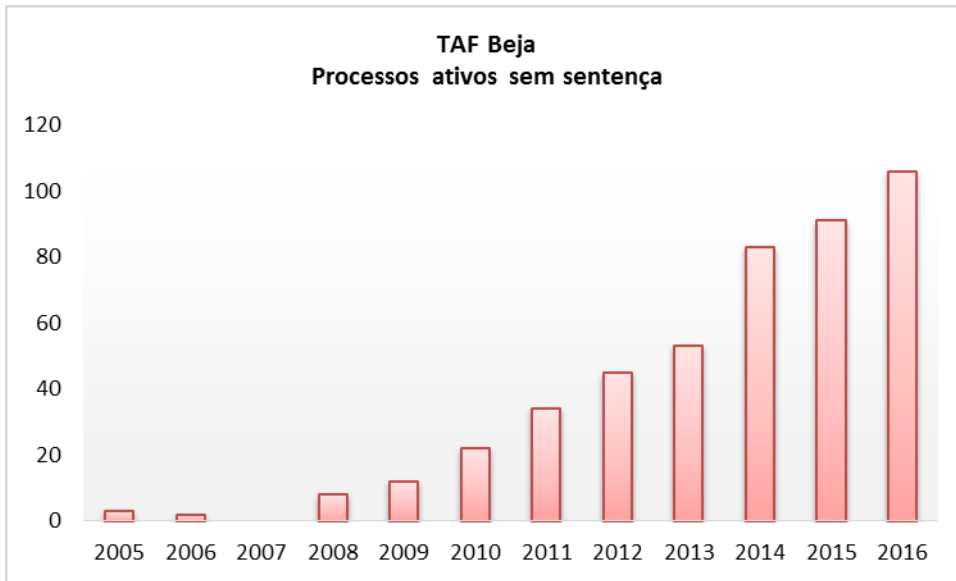


Fonte: SITAF

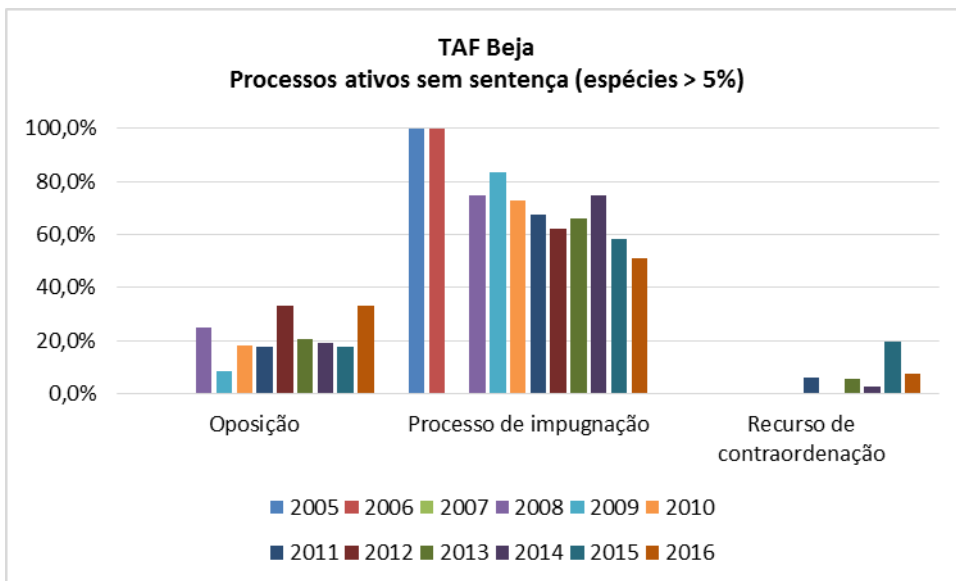
Ano de entrada dos processos ativos e sem sentença a 31 de dezembro de 2016 - TAF de Beja

	2005	2006	2007	2008	2009	2010	2011	2012	2013	2014	2015	2016	Total
Ação administrativa	0,0%	0,0%		0,0%	8,3%	9,1%	5,9%	2,2%	5,7%	3,6%	4,4%	4,7%	4,6%
Embargos de terceiro	0,0%	0,0%		0,0%	0,0%	0,0%	0,0%	2,2%	0,0%	0,0%	0,0%	0,0%	0,2%
Execução de julgados	0,0%	0,0%		0,0%	0,0%	0,0%	0,0%	0,0%	0,0%	0,0%	0,0%	0,9%	0,2%
Intimação para um comportamento	0,0%	0,0%		0,0%	0,0%	0,0%	0,0%	0,0%	0,0%	0,0%	0,0%	0,9%	0,2%
Oposição	0,0%	0,0%		25,0%	8,3%	18,2%	17,6%	33,3%	20,8%	19,3%	17,6%	33,0%	23,1%
Outros incidentes da execução fiscal	0,0%	0,0%		0,0%	0,0%	0,0%	2,9%	0,0%	0,0%	0,0%	0,0%	0,0%	0,2%
Outros processos	0,0%	0,0%		0,0%	0,0%	0,0%	0,0%	0,0%	1,9%	0,0%	0,0%	0,0%	0,2%
Processo de impugnação	100,0%	100,0%		75,0%	83,3%	72,7%	67,6%	62,2%	66,0%	74,7%	58,2%	50,9%	63,6%
Reclamação de atos do órgão de execução fiscal	0,0%	0,0%		0,0%	0,0%	0,0%	0,0%	0,0%	0,0%	0,0%	0,0%	1,9%	0,4%
Recurso de contraordenação	0,0%	0,0%		0,0%	0,0%	0,0%	5,9%	0,0%	5,7%	2,4%	19,8%	7,5%	7,2%
Total	100,0%	100,0%		100,0%	100,0%	100,0%	100,0%	100,0%	100,0%	100,0%	100,0%	100,0%	100,0%

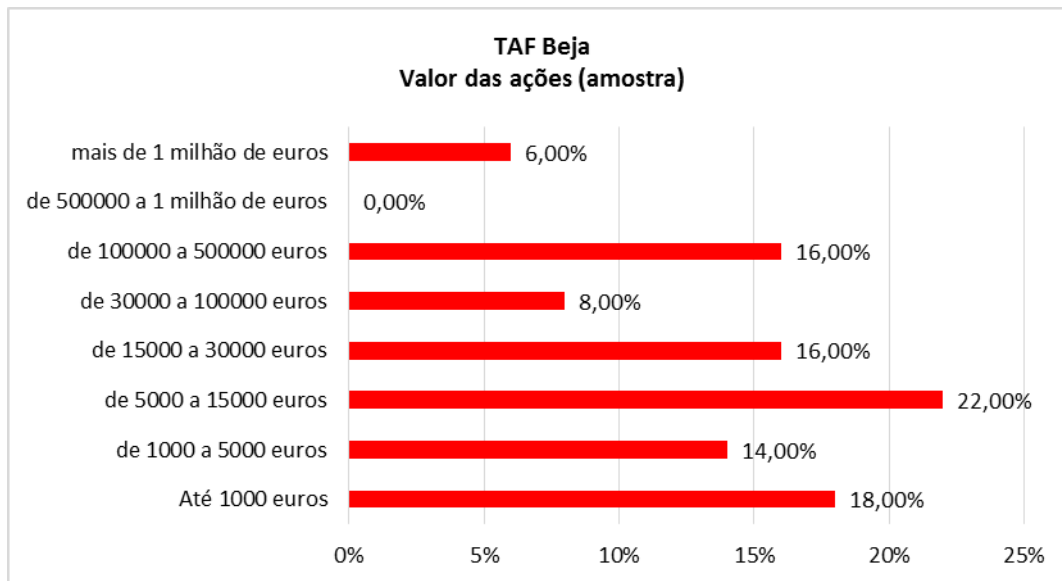
Fonte: SITAF



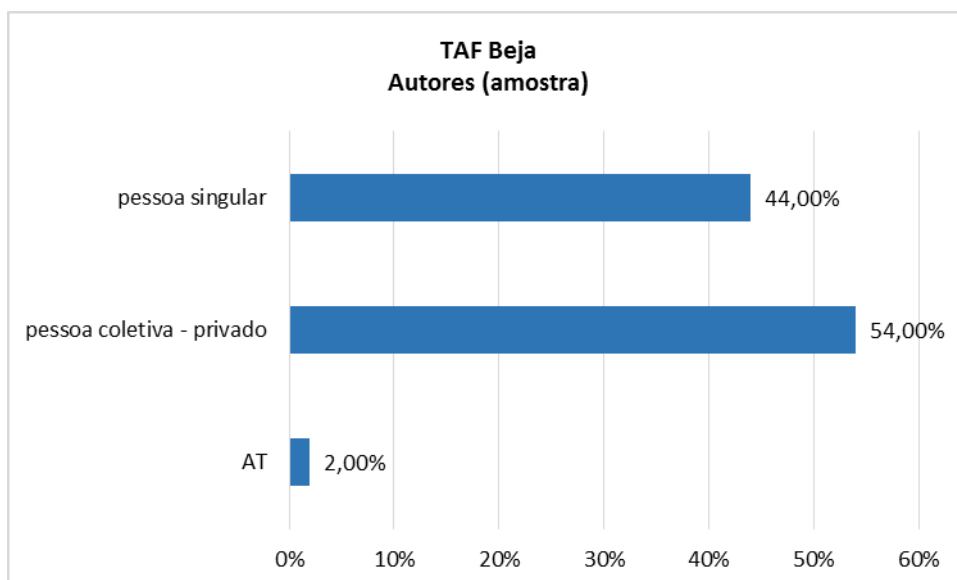
Fonte: SITAF



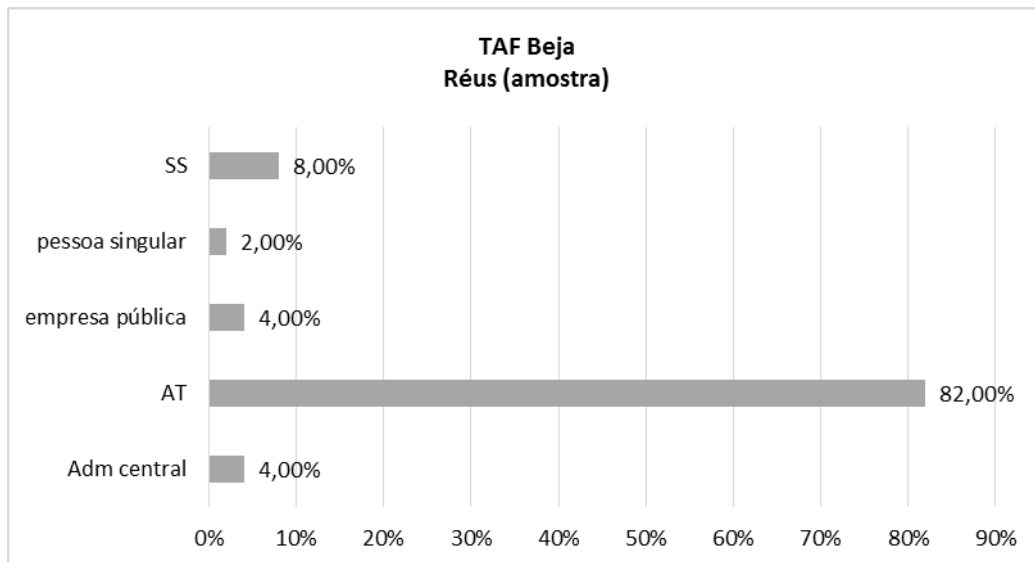
Fonte: SITAF



Fonte: OPJ




Fonte: OPJ



Fonte: OPJ

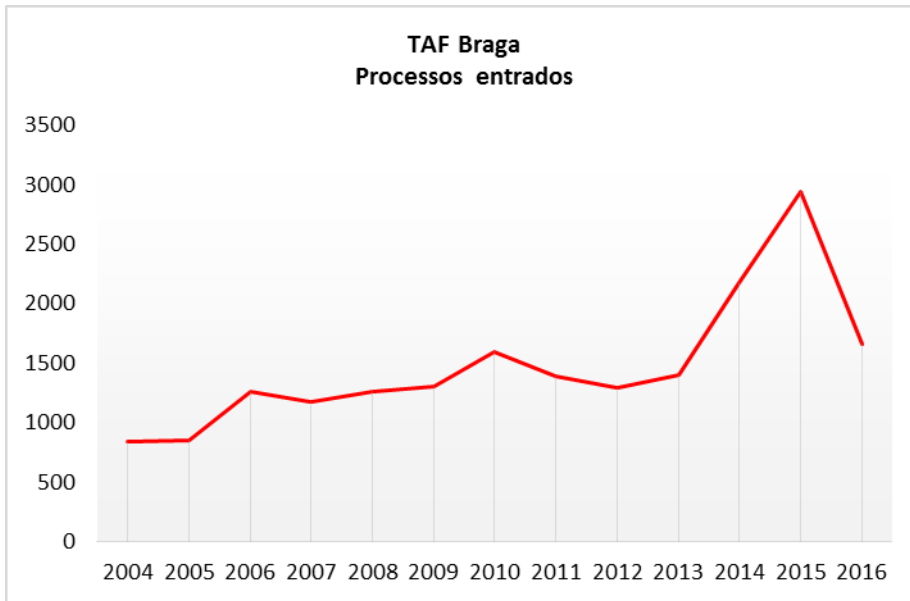
**TRIBUNAL ADMINISTRATIVO E
FISCAL DE BRAGA**



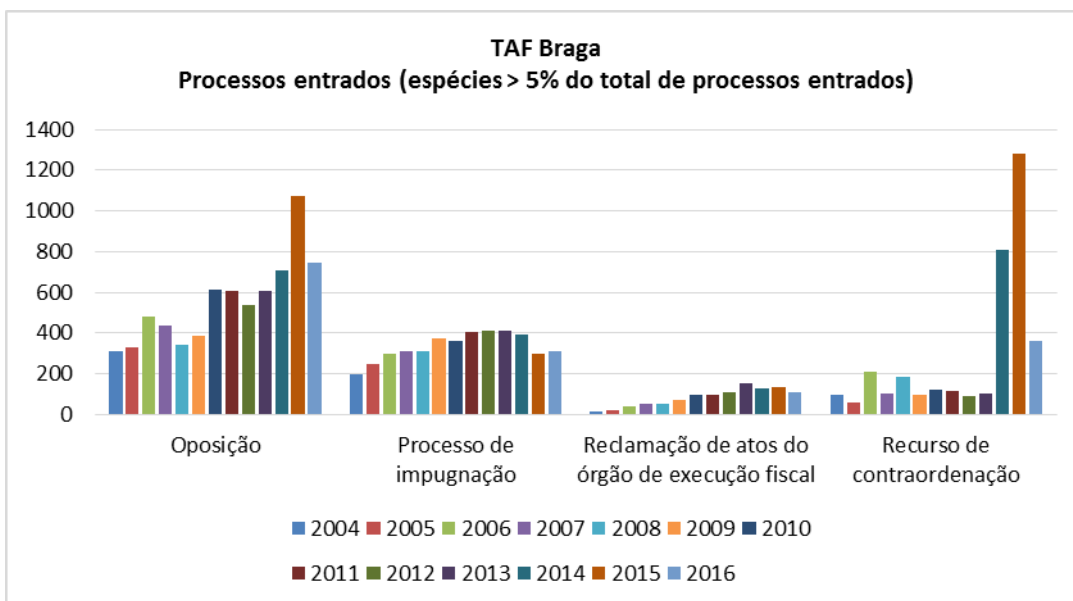
Peso relativo dos processos entrados em matéria fiscal no TAF de Braga

	2004	2005	2006	2007	2008	2009	2010	2011	2012	2013	2014	2015	2016	Total
Ação administrativa	2,6%	1,2%	1,0%	0,8%	1,3%	1,4%	2,0%	2,1%	2,9%	1,9%	1,8%	1,7%	1,7%	1,7%
Derrogação de sigilo bancário	0,1%	0,0%	0,2%	0,2%	0,6%	0,2%	0,0%	0,4%	0,9%	0,0%	0,0%	0,1%	0,1%	0,2%
Embargos de terceiro	5,6%	7,0%	3,6%	2,8%	2,6%	3,4%	1,9%	2,5%	1,7%	1,6%	0,9%	1,0%	0,8%	2,3%
Execução de julgados	1,1%	0,9%	0,2%	0,3%	0,2%	0,5%	0,4%	0,2%	0,6%	1,0%	0,3%	0,4%	0,6%	0,5%
Intimação para um comportamento	0,1%	0,1%	0,0%	0,0%	0,1%	0,0%	0,3%	0,2%	0,2%	0,3%	0,2%	0,2%	0,2%	0,2%
Oposição	36,9%	38,2%	38,1%	37,3%	27,3%	29,8%	38,4%	43,6%	41,7%	43,6%	32,5%	36,5%	45,1%	37,5%
Outros incidentes da execução fiscal	0,4%	0,9%	1,2%	1,2%	1,0%	1,6%	0,9%	1,3%	0,3%	0,1%	0,0%	0,0%	0,1%	0,6%
Outros meios processuais acessórios	0,1%	0,0%	0,1%	0,1%	0,5%	0,2%	0,1%	0,4%	0,4%	0,1%	0,0%	0,1%	0,1%	0,2%
Outros processos	0,8%	1,3%	0,9%	1,8%	3,0%	2,1%	1,0%	1,5%	3,2%	2,4%	2,5%	1,7%	3,7%	2,1%
Outros processos urgentes	0,0%	0,0%	0,0%	0,0%	0,0%	0,0%	0,0%	0,0%	0,0%	0,0%	0,0%	0,0%	0,1%	0,0%
Processo de impugnação	23,7%	28,8%	23,8%	26,5%	24,6%	28,7%	22,4%	29,2%	31,9%	29,4%	18,1%	10,1%	18,7%	22,6%
Processos cautelares	1,6%	0,8%	1,3%	0,9%	0,7%	0,6%	0,3%	1,2%	0,6%	1,1%	0,4%	0,2%	0,4%	0,7%
Reclamação de atos do órgão de execução fiscal	2,0%	2,1%	3,1%	4,6%	4,2%	5,2%	6,0%	6,8%	8,6%	11,1%	5,8%	4,6%	6,7%	5,6%
Recurso de contraordenação	11,2%	6,9%	16,5%	8,9%	14,5%	7,3%	7,6%	8,2%	7,0%	7,3%	37,2%	43,5%	21,8%	18,9%
Verificação e graduação de créditos	13,7%	11,7%	10,1%	14,7%	19,3%	18,9%	18,8%	2,3%	0,0%	0,0%	0,0%	0,0%	0,0%	7,0%
Total	100,0%	100,0%	100,0%	100,0%	100,0%	100,0%	100,0%	100,0%	100,0%	100,0%	100,0%	100,0%	100,0%	100,0%

Fonte: SITAF



Fonte: SITAF

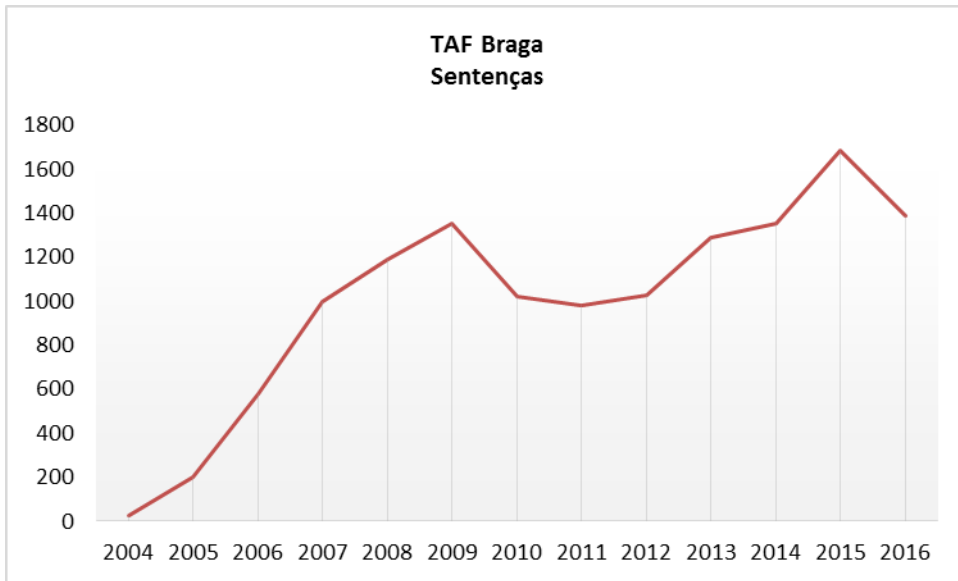


Fonte: SITAF

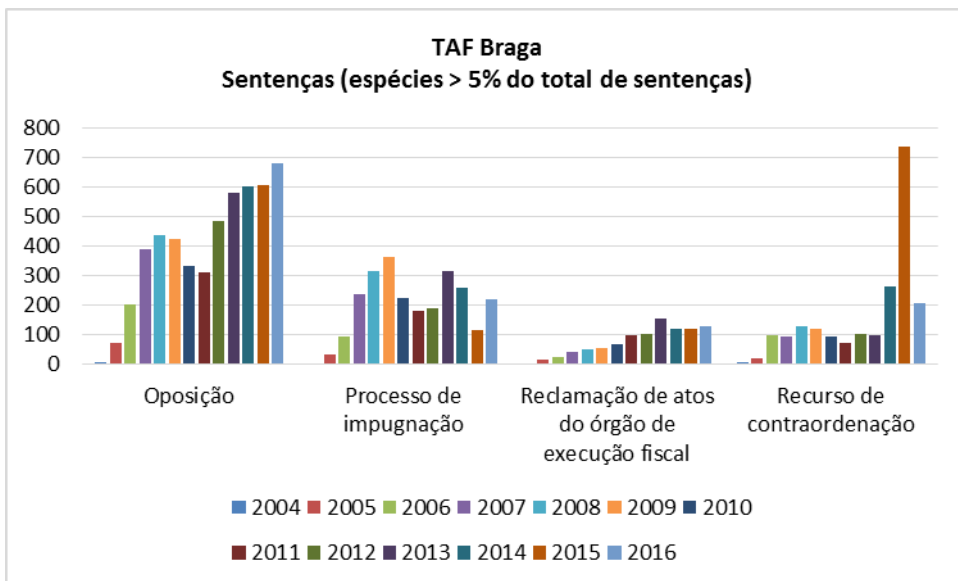
Peso relativo das sentenças proferidas, por espécie - TAF de Braga

	2004	2005	2006	2007	2008	2009	2010	2011	2012	2013	2014	2015	2016	Total
Ação administrativa	0,0%	3,5%	2,9%	1,2%	0,7%	1,4%	1,4%	2,0%	2,4%	1,9%	1,6%	1,8%	2,5%	1,8%
Derrogação de sigilo bancário	0,0%	0,5%	0,2%	0,3%	0,7%	0,2%	0,0%	0,2%	1,4%	0,1%	0,1%	0,1%	0,1%	0,3%
Embargos de terceiro	0,0%	1,5%	4,5%	3,8%	3,4%	4,4%	3,1%	3,3%	2,1%	2,1%	1,0%	1,2%	1,9%	2,6%
Execução de julgados	0,0%	2,5%	0,5%	0,5%	0,2%	0,1%	0,5%	0,4%	0,4%	1,2%	0,4%	0,3%	0,9%	0,5%
Intimação para um comportamento	0,0%	0,5%	0,0%	0,0%	0,1%	0,0%	0,3%	0,4%	0,2%	0,3%	0,4%	0,2%	0,4%	0,2%
Oposição	26,9%	36,3%	34,7%	39,2%	36,8%	31,4%	32,5%	32,1%	47,5%	45,2%	44,7%	36,1%	49,0%	39,3%
Outros incidentes da execução fiscal	0,0%	0,0%	0,9%	1,3%	1,1%	1,3%	0,8%	1,9%	1,2%	0,5%	0,4%	0,0%	0,1%	0,8%
Outros meios processuais acessórios	3,8%	0,0%	0,2%	0,1%	0,4%	0,1%	0,3%	0,3%	0,6%	0,2%	0,0%	0,1%	0,1%	0,2%
Outros processos	0,0%	1,5%	0,9%	0,8%	1,4%	1,3%	1,7%	1,4%	2,5%	2,3%	3,0%	2,0%	4,1%	2,0%
Outros processos urgentes	0,0%	0,0%	0,0%	0,0%	0,0%	0,0%	0,0%	0,0%	0,0%	0,0%	0,0%	0,0%	0,1%	0,0%
Processo de impugnação	7,7%	16,9%	16,2%	23,7%	26,6%	26,9%	22,1%	18,6%	18,5%	24,4%	19,1%	6,8%	15,7%	19,5%
Processos cautelares	15,4%	5,0%	1,9%	0,9%	0,5%	0,6%	0,4%	0,9%	1,2%	1,3%	0,7%	0,1%	0,7%	0,8%
Reclamação de atos do órgão de execução fiscal	15,4%	7,5%	4,1%	4,0%	4,3%	4,0%	6,8%	10,2%	9,9%	11,9%	9,0%	7,2%	9,4%	7,5%
Recurso de contraordenação	26,9%	9,5%	17,1%	9,4%	11,0%	9,0%	9,4%	7,3%	9,8%	7,5%	19,4%	43,9%	14,9%	15,6%
Verificação e graduação de créditos	3,8%	14,9%	16,0%	14,7%	12,9%	19,3%	20,8%	20,9%	2,2%	1,2%	0,2%	0,2%	0,0%	8,8%
Total	100,0%	100,0%	100,0%	100,0%	100,0%	100,0%	100,0%	100,0%	100,0%	100,0%	100,0%	100,0%	100,0%	100,0%

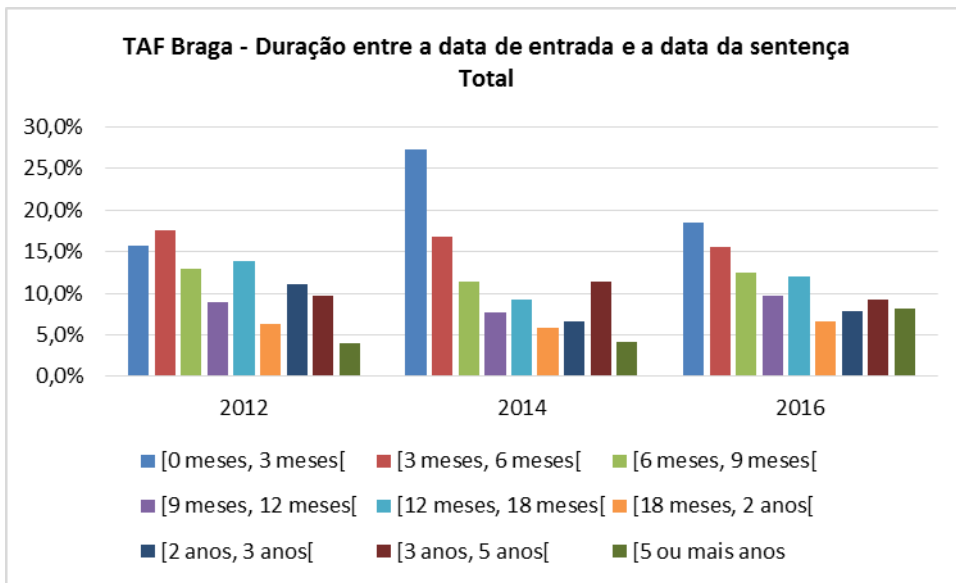
Fonte: SITAF



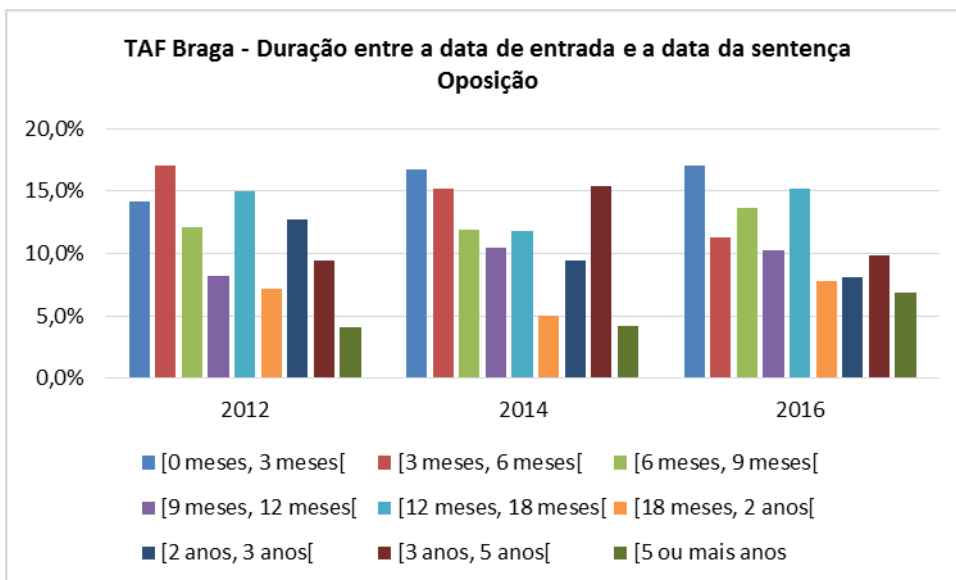
Fonte: SITAF



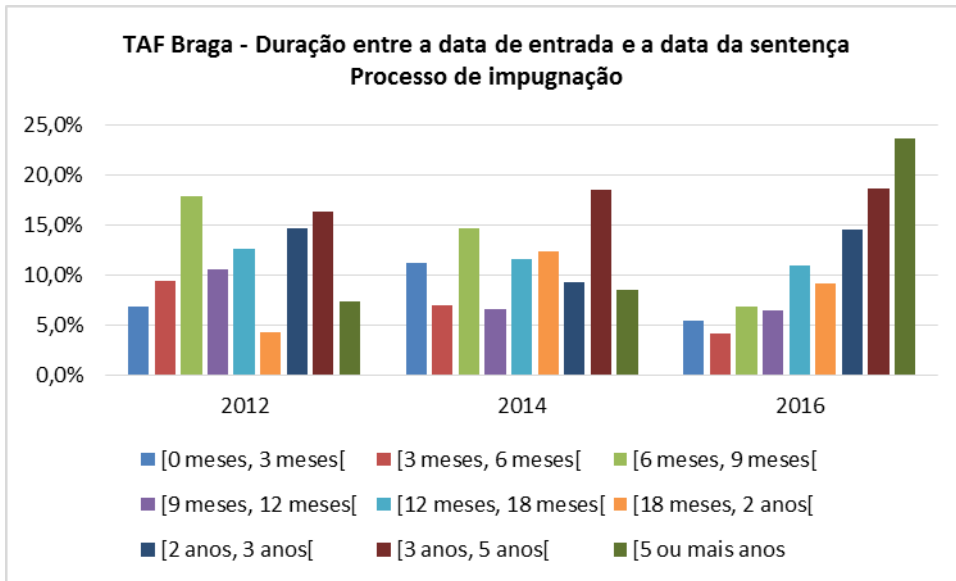
Fonte: SITAF



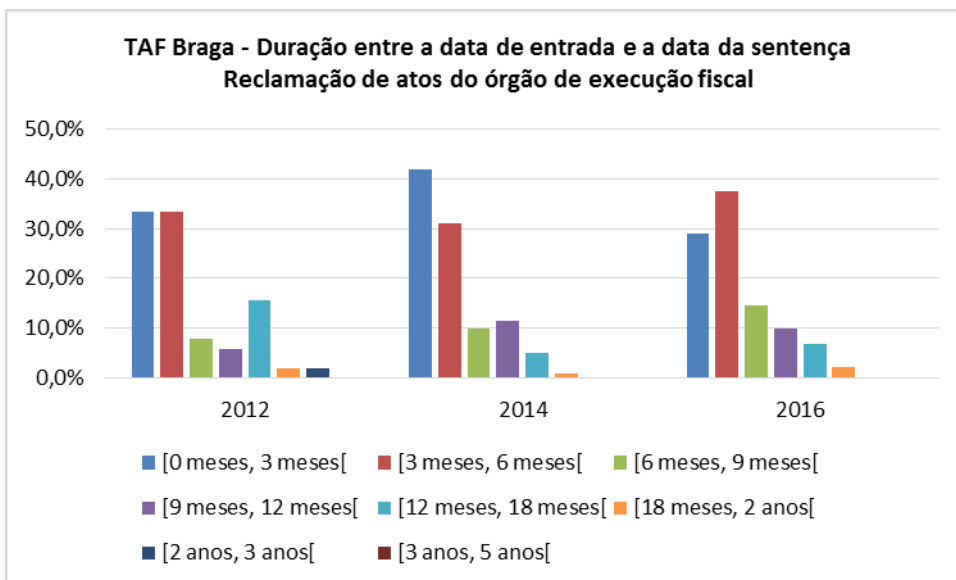
Fonte: SITAF



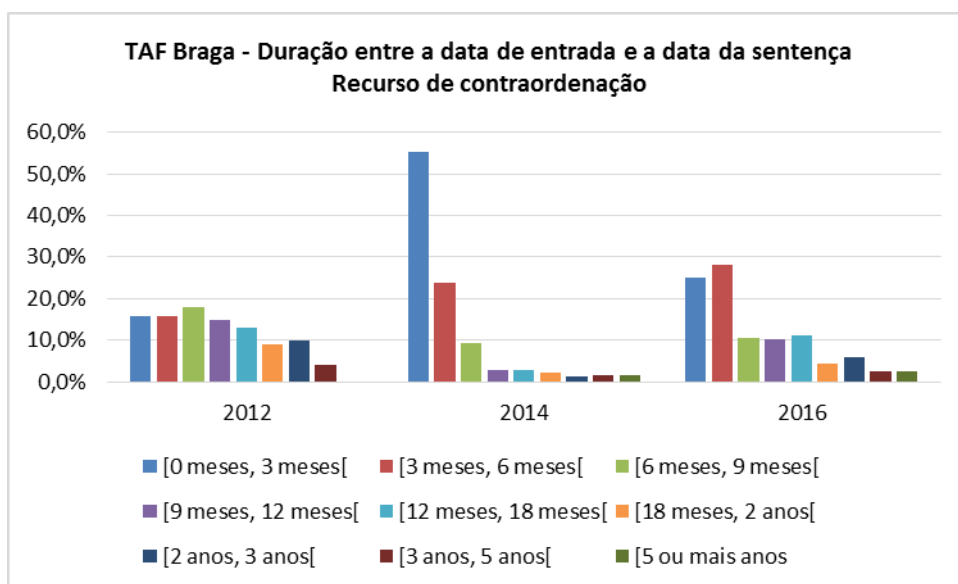
Fonte: SITAF



Fonte: SITAF



Fonte: SITAF

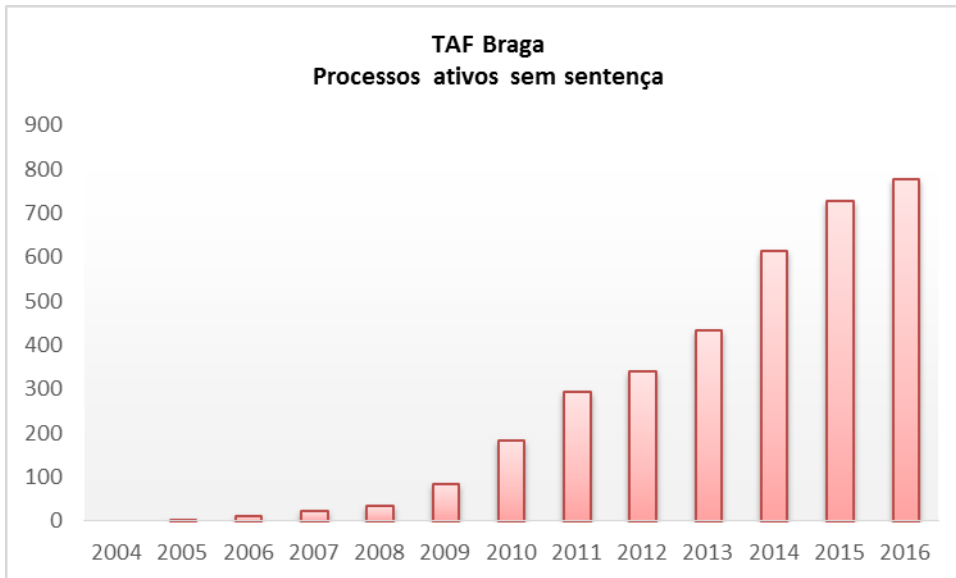


Fonte: SITAF

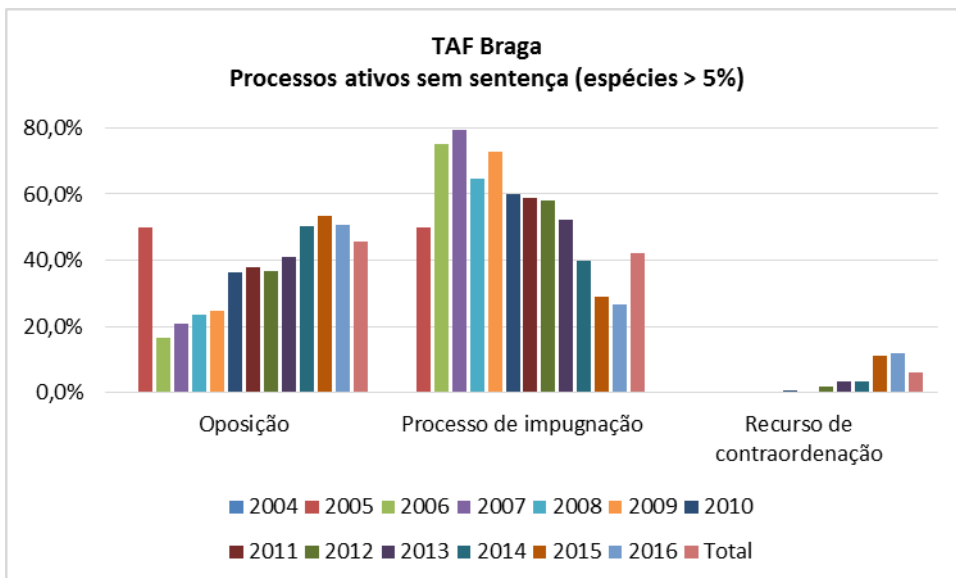
Ano de entrada dos processos ativos e sem sentença a 31 de dezembro de 2016 - TAF de Braga

	2004	2005	2006	2007	2008	2009	2010	2011	2012	2013	2014	2015	2016	Total
Ação administrativa		0,0%	0,0%	0,0%	0,0%	1,2%	3,3%	1,0%	1,5%	2,8%	3,7%	2,9%	2,7%	2,6%
Derrogação de sigilo bancário		0,0%	0,0%	0,0%	0,0%	0,0%	0,0%	0,0%	0,0%	0,0%	0,0%	0,0%	0,1%	0,0%
Embargos de terceiro		0,0%	0,0%	0,0%	0,0%	0,0%	0,0%	1,0%	0,9%	0,7%	1,0%	1,7%	1,4%	1,1%
Execução de julgados		0,0%	0,0%	0,0%	0,0%	0,0%	0,0%	0,0%	0,0%	0,0%	0,0%	1,0%	0,8%	0,4%
Oposição		50,0%	16,7%	20,8%	23,5%	24,7%	36,3%	38,0%	36,8%	40,9%	50,3%	53,4%	50,6%	45,6%
Outros incidentes da execução fiscal		0,0%	8,3%	0,0%	0,0%	1,2%	0,0%	0,3%	0,0%	0,0%	0,0%	0,0%	0,1%	0,1%
Outros meios processuais acessórios		0,0%	0,0%	0,0%	0,0%	0,0%	0,0%	0,0%	0,0%	0,0%	0,0%	0,1%	0,0%	0,0%
Outros processos		0,0%	0,0%	0,0%	5,9%	0,0%	0,0%	0,3%	0,6%	0,0%	0,8%	0,7%	1,4%	0,7%
Processo de impugnação		50,0%	75,0%	79,2%	64,7%	72,9%	59,9%	58,9%	58,2%	52,2%	39,9%	28,9%	26,5%	42,0%
Reclamação de atos do órgão de execução fiscal		0,0%	0,0%	0,0%	0,0%	0,0%	0,0%	0,0%	0,0%	0,0%	1,0%	0,1%	4,4%	1,2%
Recurso de contraordenação		0,0%	0,0%	0,0%	0,0%	0,0%	0,5%	0,3%	2,1%	3,5%	3,3%	11,3%	11,9%	6,2%
Verificação e graduação de créditos		0,0%	0,0%	0,0%	5,9%	0,0%	0,0%	0,0%	0,0%	0,0%	0,0%	0,0%	0,0%	0,1%
Total		100,0%	100,0%	100,0%	100,0%	100,0%	100,0%	100,0%	100,0%	100,0%	100,0%	100,0%	100,0%	100,0%

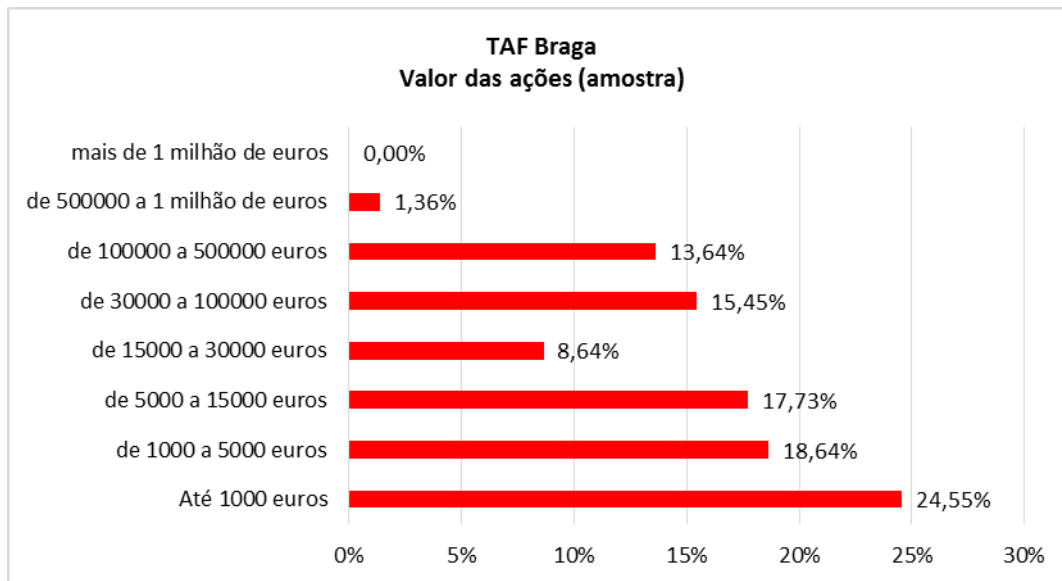
Fonte: SITAF



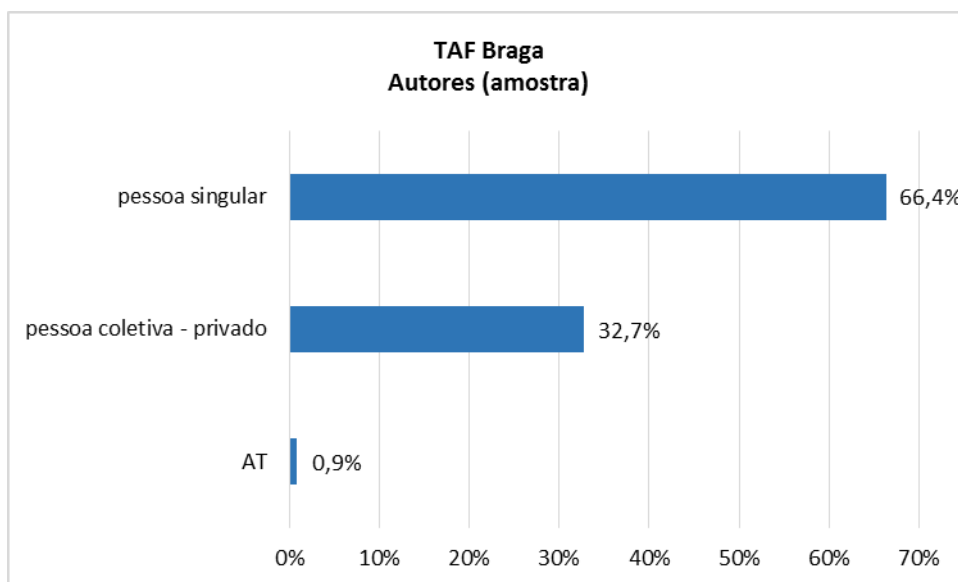
Fonte: SITAF



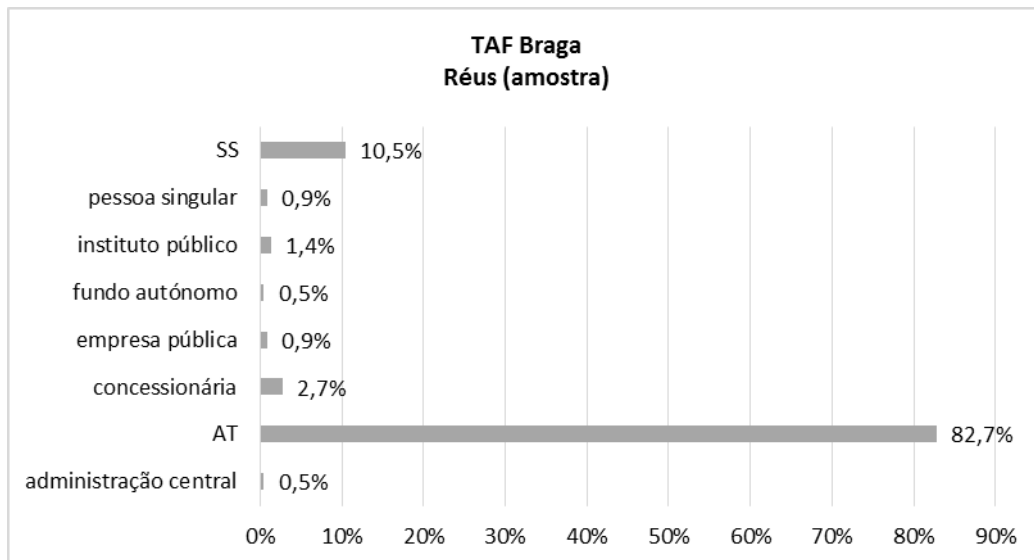
Fonte: SITAF



Fonte: OPJ



Fonte: OPJ



Fonte: OPJ

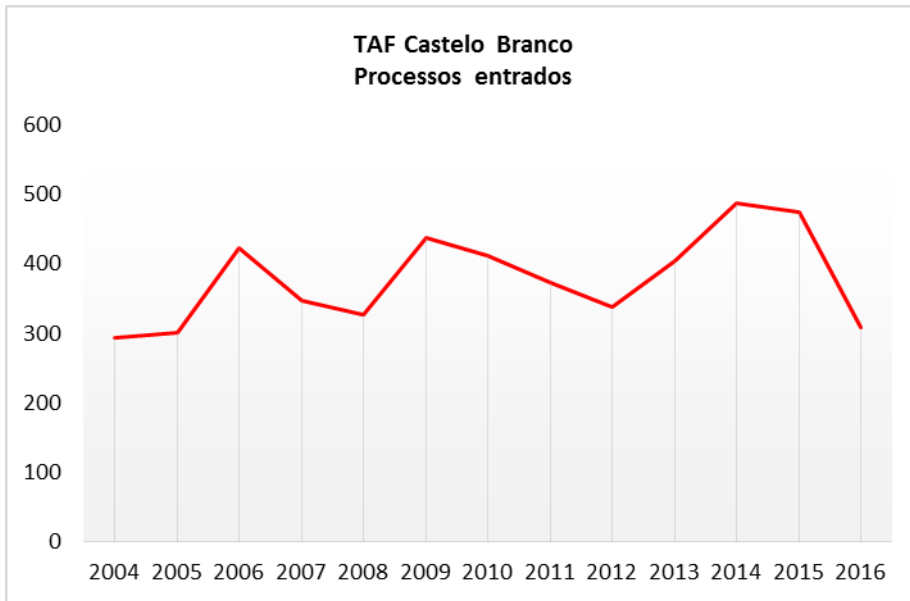
**TRIBUNAL ADMINISTRATIVO E
FISCAL DE CASTELO BRANCO**



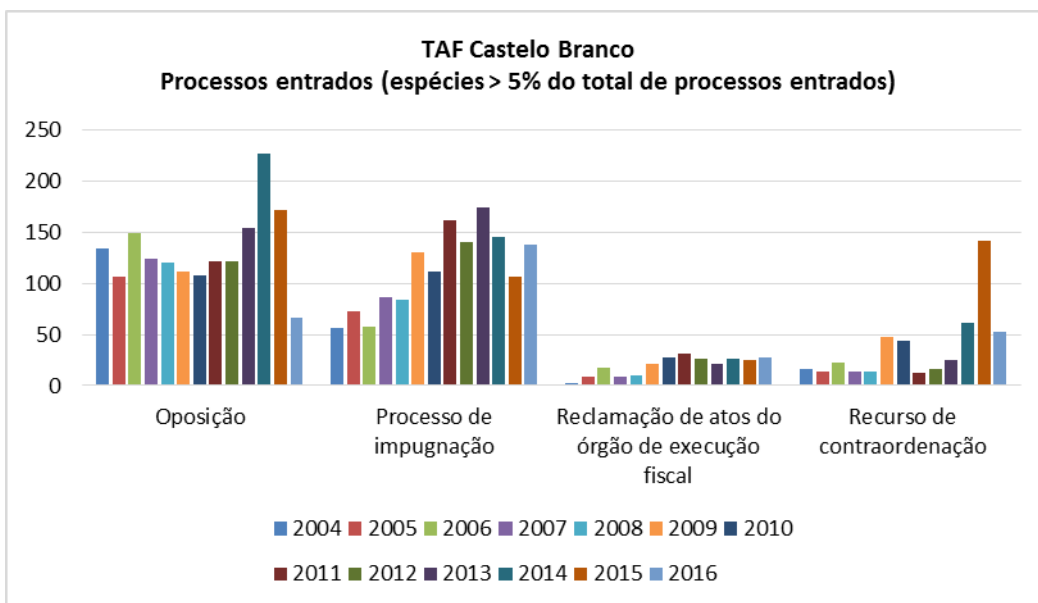
Peso relativo dos processos entrados em matéria fiscal no TAF de Castelo Branco

	2004	2005	2006	2007	2008	2009	2010	2011	2012	2013	2014	2015	2016	Total
Ação administrativa	2,7%	1,0%	1,2%	0,9%	0,3%	1,6%	1,0%	0,5%	4,1%	2,5%	2,3%	2,5%	2,3%	1,8%
Derrogação de sigilo bancário	0,3%	0,3%	0,0%	0,0%	0,0%	0,0%	0,0%	0,5%	0,3%	0,0%	0,0%	0,0%	0,0%	0,1%
Embargos de terceiro	1,7%	2,0%	1,7%	3,2%	3,1%	2,3%	1,2%	3,5%	2,4%	0,5%	1,2%	0,4%	1,6%	1,8%
Execução de julgados	0,3%	0,0%	0,2%	0,6%	2,5%	0,0%	0,5%	0,0%	0,0%	0,7%	0,0%	0,2%	0,0%	0,4%
Intimação para um comportamento	0,3%	0,7%	0,0%	0,0%	0,3%	0,7%	0,0%	0,0%	0,0%	0,2%	0,0%	0,0%	0,6%	0,2%
Oposição	45,7%	35,3%	35,2%	35,6%	36,8%	25,6%	26,3%	32,7%	36,1%	38,0%	46,6%	36,2%	21,8%	34,9%
Outros incidentes da execução fiscal	2,0%	0,3%	0,9%	4,6%	1,2%	0,9%	1,0%	1,1%	0,3%	0,2%	0,4%	0,4%	0,0%	1,0%
Outros meios processuais acessórios	0,0%	0,0%	0,0%	0,0%	0,0%	0,0%	0,2%	0,0%	0,0%	0,2%	0,8%	0,4%	0,3%	0,2%
Outros processos	1,7%	0,7%	1,2%	4,9%	4,3%	1,1%	3,2%	1,3%	2,1%	2,2%	0,6%	2,1%	1,6%	2,0%
Outros processos urgentes	0,0%	0,0%	0,0%	0,0%	0,0%	0,0%	0,0%	0,0%	0,0%	0,0%	0,0%	0,2%	0,3%	0,0%
Processo de impugnação	19,1%	24,3%	13,7%	25,0%	25,8%	29,9%	27,0%	43,4%	41,4%	43,0%	29,8%	22,3%	44,8%	29,7%
Processos cautelares	1,4%	1,3%	0,0%	0,6%	0,9%	0,7%	0,2%	0,5%	0,9%	1,0%	0,4%	0,0%	0,0%	0,6%
Reclamação de atos do órgão de execução fiscal	0,7%	3,0%	4,3%	2,6%	3,1%	4,8%	6,8%	8,3%	7,7%	5,2%	5,3%	5,3%	9,1%	5,2%
Recurso de contraordenação	5,5%	4,7%	5,2%	4,0%	4,3%	11,0%	10,7%	3,2%	4,7%	6,2%	12,5%	29,9%	17,2%	9,8%
Verificação e graduação de créditos	18,4%	26,3%	36,4%	18,1%	17,5%	21,5%	21,9%	4,8%	0,0%	0,0%	0,0%	0,0%	0,3%	12,4%
Total	100,0%	100,0%	100,0%	100,0%	100,0%	100,0%	100,0%	100,0%	100,0%	100,0%	100,0%	100,0%	100,0%	100,0%

Fonte: SITAF



Fonte: SITAF

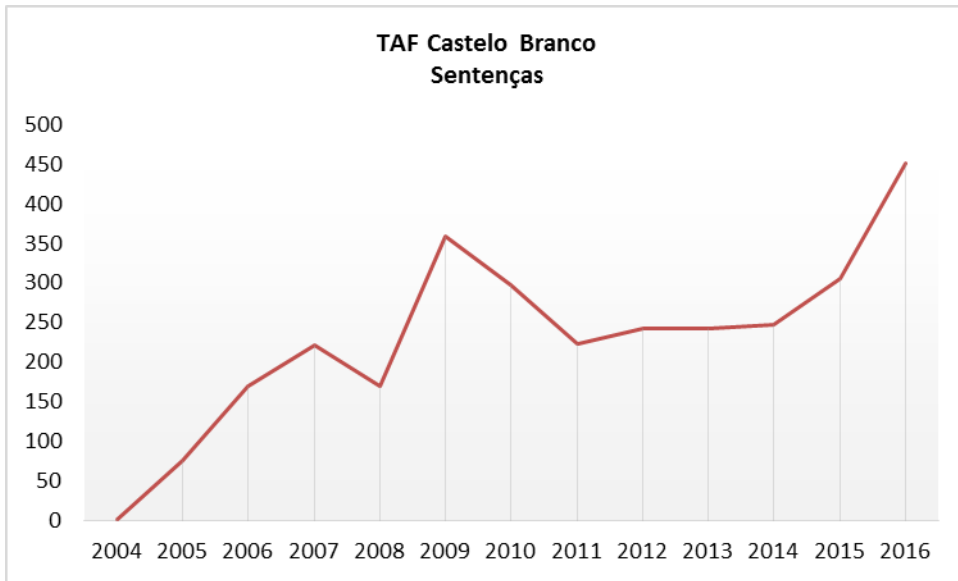


Fonte: SITAF

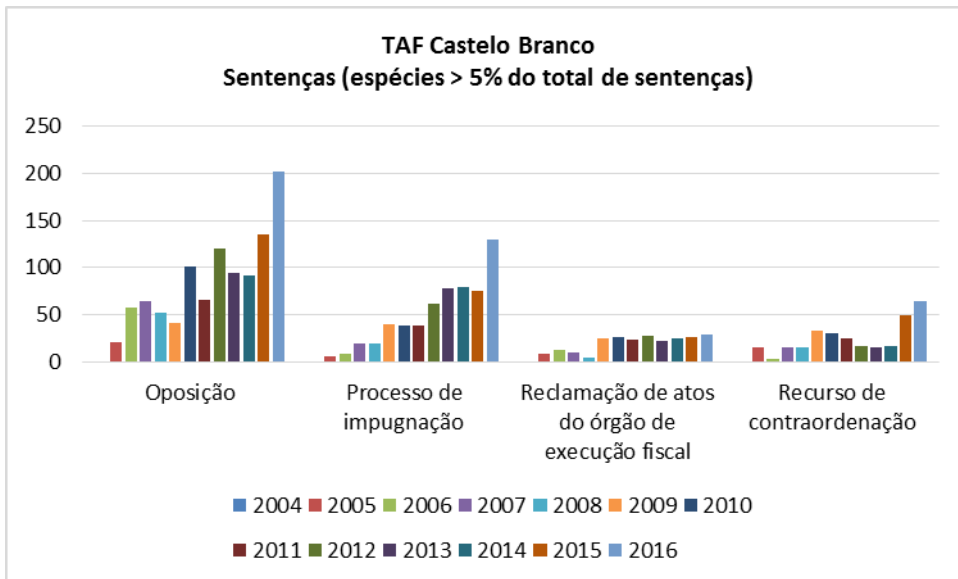
Peso relativo das sentenças proferidas, por espécie - TAF de Castelo Branco

	2004	2005	2006	2007	2008	2009	2010	2011	2012	2013	2014	2015	2016	Total
Ação administrativa	100,0%	1,3%	0,6%	0,9%	0,0%	1,7%	0,3%	0,0%	0,8%	2,1%	1,2%	2,3%	1,8%	1,2%
Derrogação de sigilo bancário	0,0%	1,3%	0,0%	0,0%	0,0%	0,0%	0,0%	0,9%	0,4%	0,0%	0,0%	0,0%	0,0%	0,1%
Embargos de terceiro	0,0%	2,6%	0,0%	1,8%	2,4%	5,6%	3,7%	2,2%	1,2%	2,5%	2,4%	1,6%	0,9%	2,3%
Execução de julgados	0,0%	0,0%	0,6%	0,0%	1,2%	0,3%	0,0%	1,3%	0,0%	1,2%	0,8%	0,0%	0,7%	0,5%
Intimação para um comportamento	0,0%	2,6%	0,0%	0,0%	0,6%	0,8%	0,0%	0,0%	0,0%	0,0%	0,4%	0,0%	0,4%	0,3%
Oposição	0,0%	27,6%	34,1%	29,3%	30,6%	11,4%	33,9%	29,6%	49,6%	38,8%	37,1%	44,1%	44,8%	34,8%
Outros incidentes da execução fiscal	0,0%	1,3%	0,6%	2,3%	2,4%	3,9%	1,0%	0,9%	1,2%	0,8%	1,6%	0,7%	0,2%	1,4%
Outros meios processuais acessórios	0,0%	0,0%	0,0%	0,0%	0,0%	0,0%	0,3%	0,0%	0,0%	0,4%	2,0%	0,7%	0,0%	0,3%
Outros processos	0,0%	1,3%	0,0%	4,5%	7,6%	1,7%	3,0%	0,9%	0,4%	2,9%	2,4%	1,0%	0,7%	2,0%
Outros processos urgentes	0,0%	0,0%	0,0%	0,0%	0,0%	0,0%	0,0%	0,0%	0,0%	0,0%	0,0%	0,0%	0,4%	0,1%
Processo de impugnação	0,0%	7,9%	5,3%	8,6%	11,2%	11,1%	12,8%	17,0%	25,6%	32,2%	32,3%	24,5%	28,8%	19,7%
Processos cautelares	0,0%	5,3%	0,0%	0,9%	1,8%	0,8%	0,3%	0,9%	0,4%	2,5%	0,8%	0,0%	0,0%	0,8%
Reclamação de atos do órgão de execução fiscal	0,0%	10,5%	7,6%	4,5%	2,9%	7,0%	8,7%	10,3%	11,6%	9,1%	10,1%	8,5%	6,4%	8,0%
Recurso de contraordenação	0,0%	19,7%	1,8%	6,8%	9,4%	9,2%	10,4%	11,2%	7,0%	6,6%	6,9%	16,3%	14,2%	10,0%
Verificação e graduação de créditos	0,0%	18,4%	49,4%	40,5%	30,0%	46,5%	25,5%	24,7%	1,7%	0,8%	2,0%	0,3%	0,7%	18,4%
Total	100,0%	100,0%	100,0%	100,0%	100,0%	100,0%	100,0%	100,0%	100,0%	100,0%	100,0%	100,0%	100,0%	100,0%

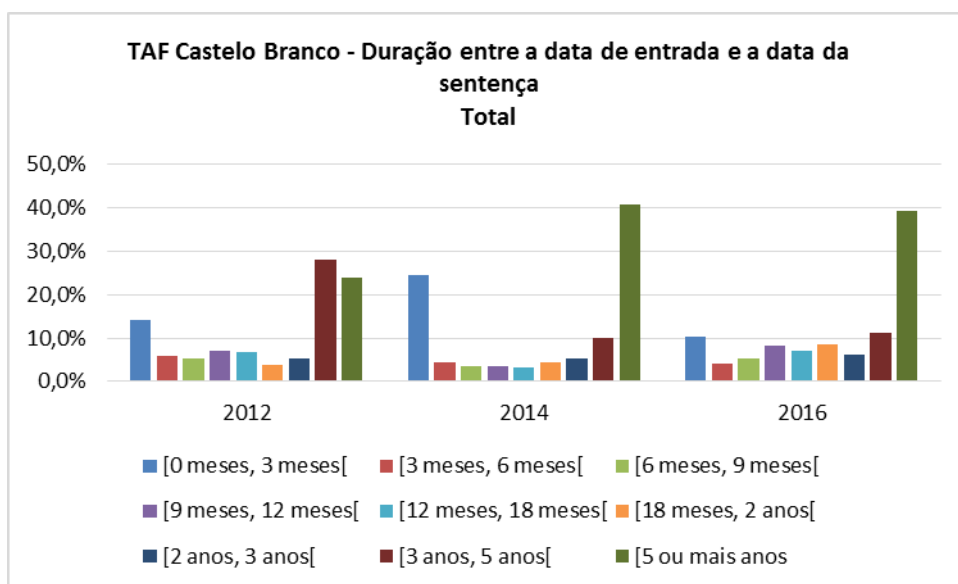
Fonte: SITAF



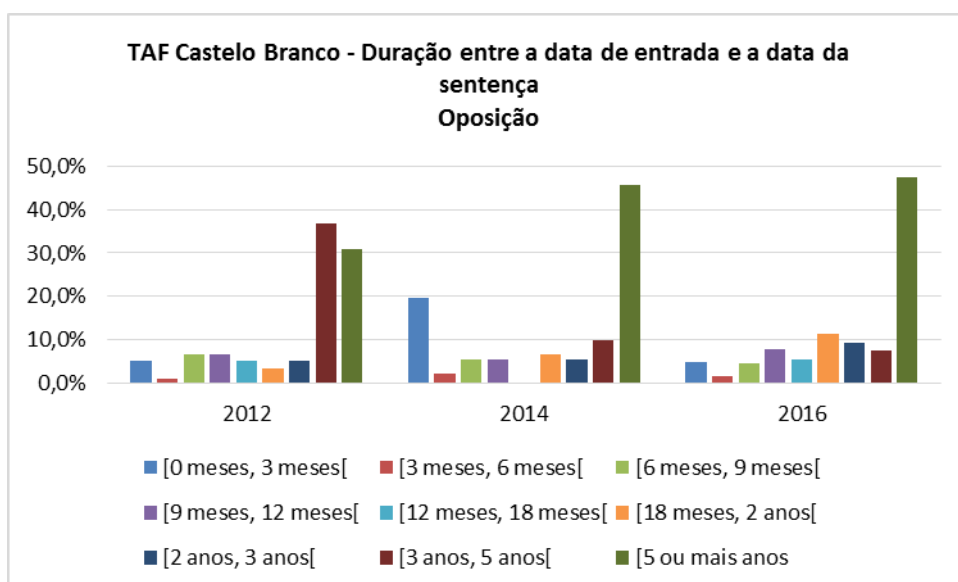
Fonte: SITAF



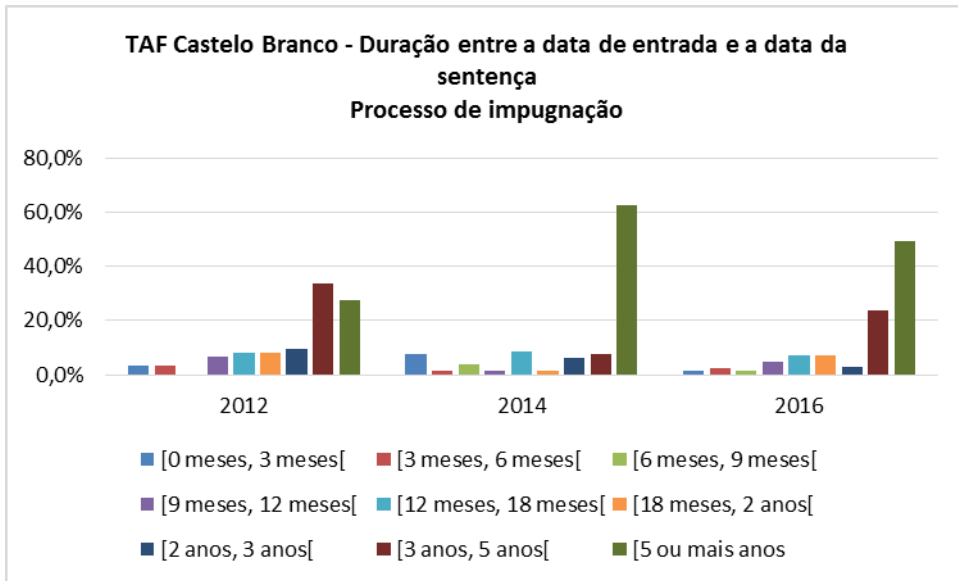
Fonte: SITAF



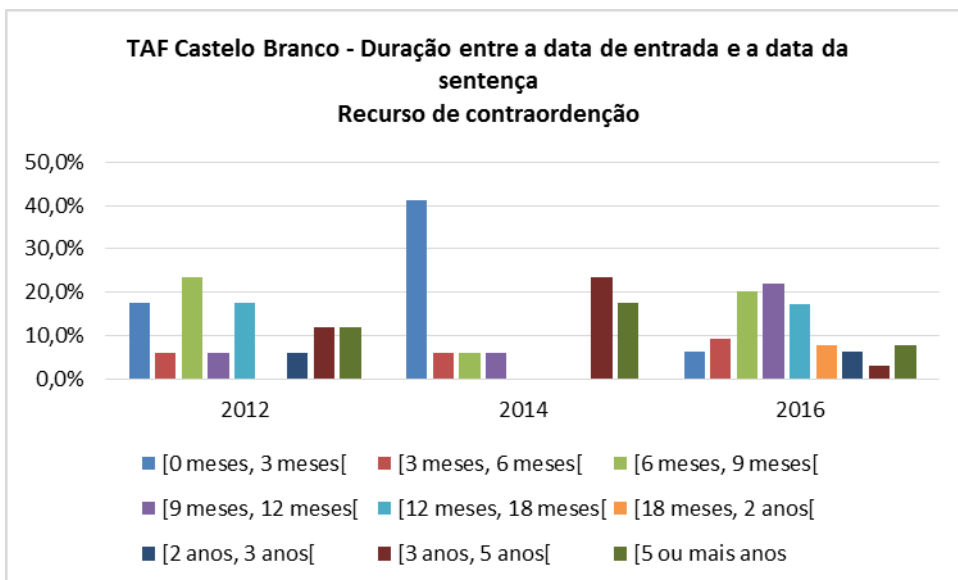
Fonte: SITAF



Fonte: SITAF



Fonte: SITAF

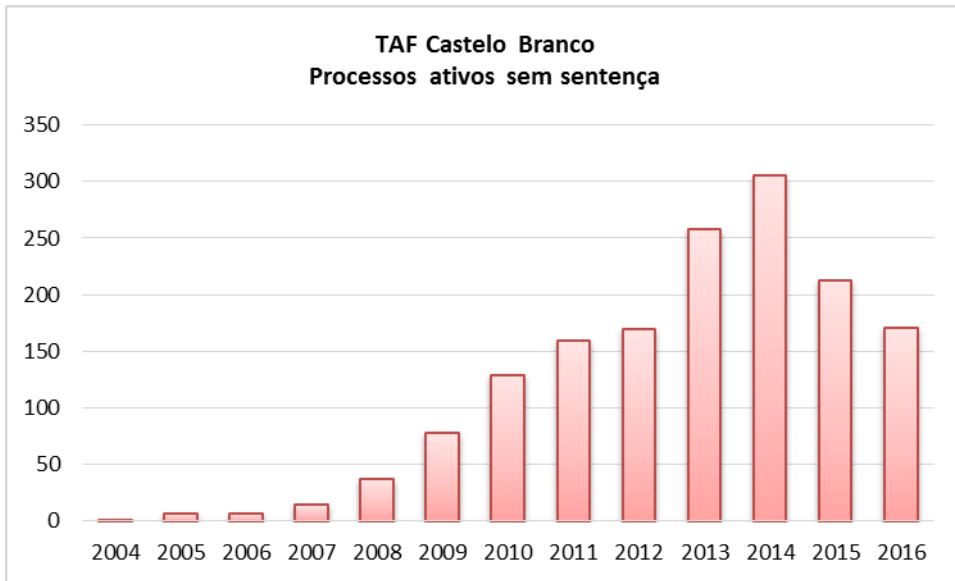


Fonte: SITAF

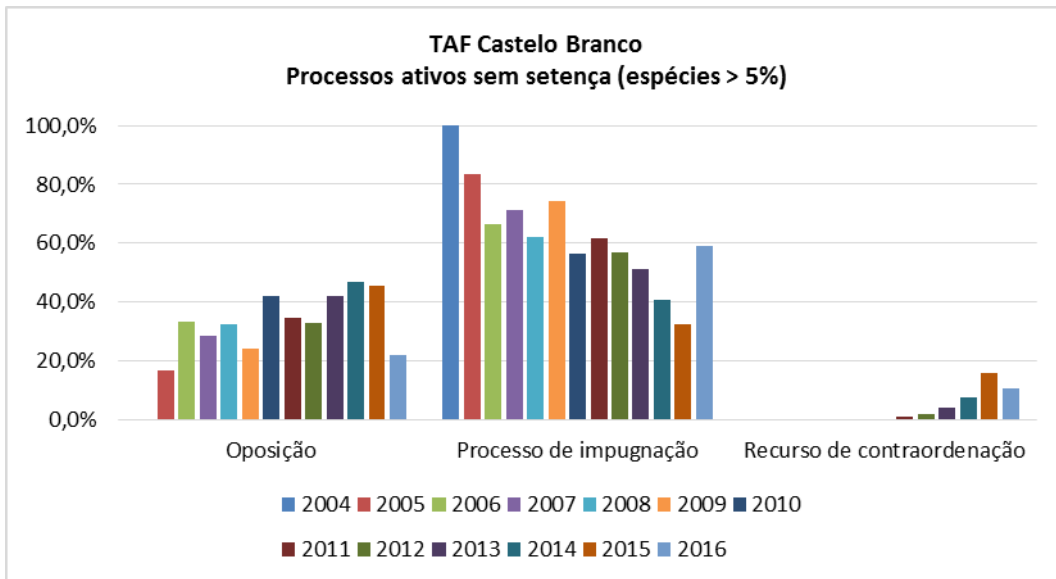
Ano de entrada dos processos ativos e sem sentença a 31 de dezembro de 2016 - TAF de Castelo Branco

	2004	2005	2006	2007	2008	2009	2010	2011	2012	2013	2014	2015	2016	Total
Ação administrativa	0,0%	0,0%	0,0%	0,0%	0,0%	1,3%	1,6%	0,6%	5,9%	2,3%	3,3%	3,3%	4,1%	2,8%
Embargos de terceiro	0,0%	0,0%	0,0%	0,0%	0,0%	0,0%	0,0%	1,9%	2,4%	0,0%	1,0%	0,9%	1,2%	0,9%
Execução de julgados	0,0%	0,0%	0,0%	0,0%	5,4%	0,0%	0,0%	0,0%	0,0%	0,0%	0,0%	0,0%	0,0%	0,1%
Oposição	0,0%	16,7%	33,3%	28,6%	32,4%	24,4%	41,9%	34,6%	32,9%	41,9%	46,9%	45,5%	22,2%	38,1%
Outros processos	0,0%	0,0%	0,0%	0,0%	0,0%	0,0%	0,0%	0,0%	0,0%	0,4%	0,3%	1,9%	1,2%	0,5%
Processo de impugnação	100,0%	83,3%	66,7%	71,4%	62,2%	74,4%	56,6%	61,6%	57,1%	51,2%	41,0%	32,4%	59,1%	51,5%
Reclamação de atos do órgão de execução fiscal	0,0%	0,0%	0,0%	0,0%	0,0%	0,0%	0,0%	0,0%	0,0%	0,0%	0,0%	0,0%	1,8%	0,2%
Recurso de contraordenação	0,0%	0,0%	0,0%	0,0%	0,0%	0,0%	0,0%	1,3%	1,8%	4,3%	7,5%	16,0%	10,5%	5,9%
Total	100,0%	100,0%	100,0%	100,0%	100,0%	100,0%	100,0%	100,0%	100,0%	100,0%	100,0%	100,0%	100,0%	100,0%

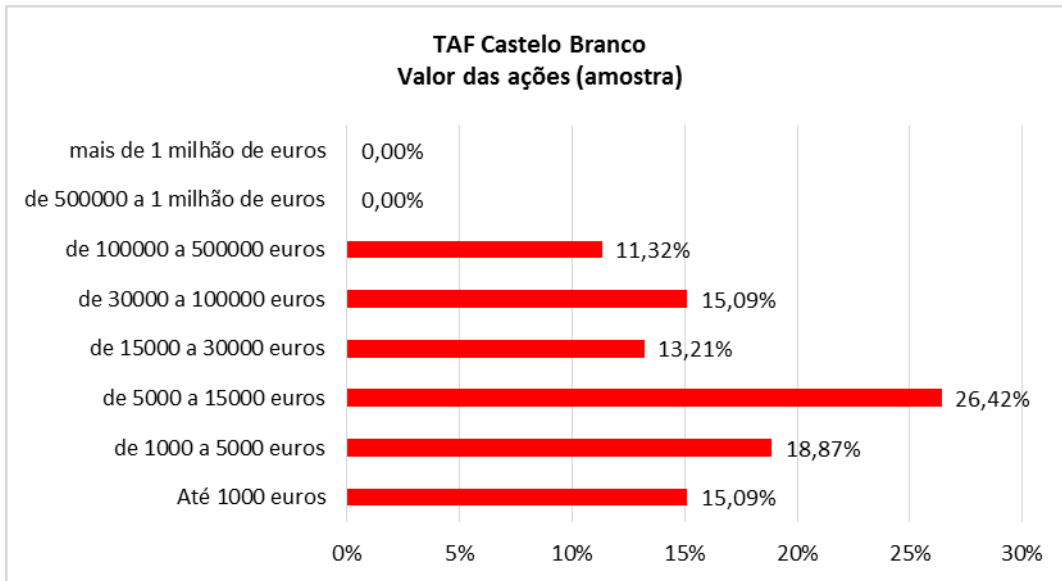
Fonte: SITAF



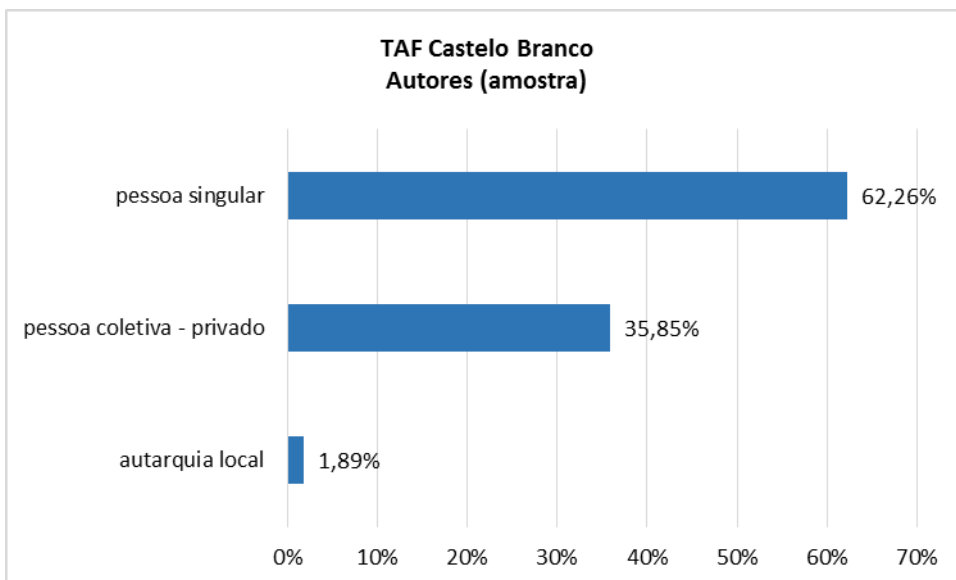
Fonte: SITAF



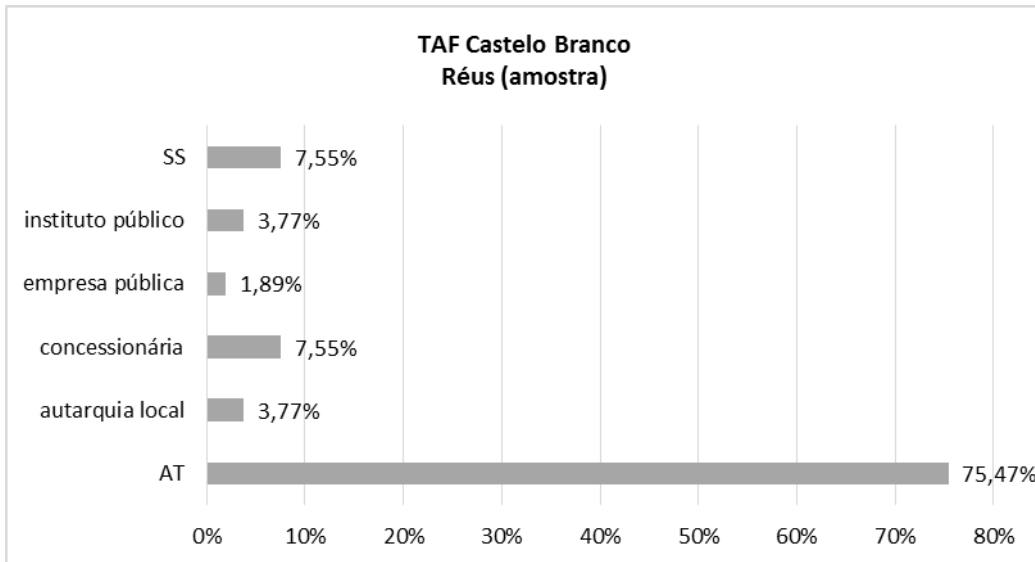
Fonte: SITAF



Fonte: OPJ



Fonte: OPJ



Fonte: OPJ

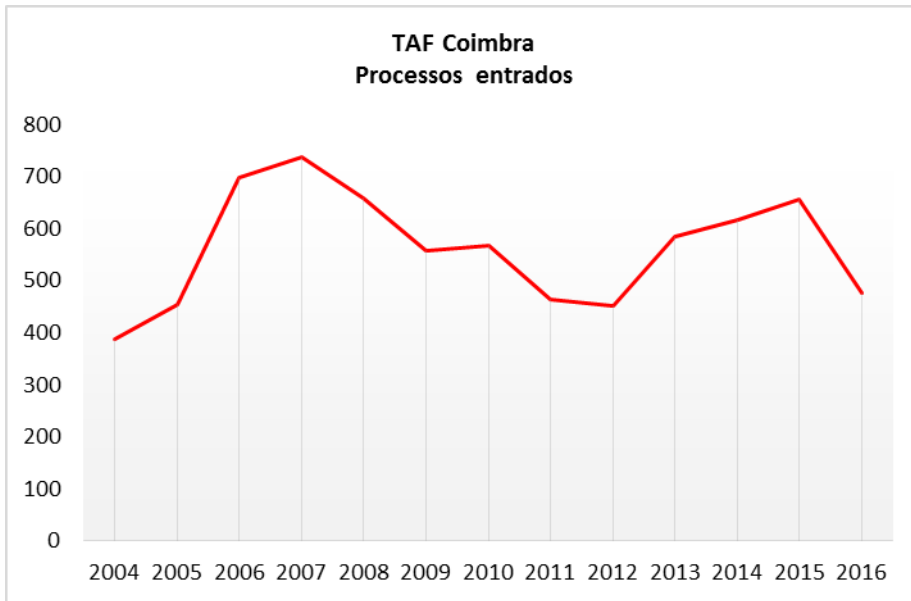
**TRIBUNAL ADMINISTRATIVO E
FISCAL DE COIMBRA**



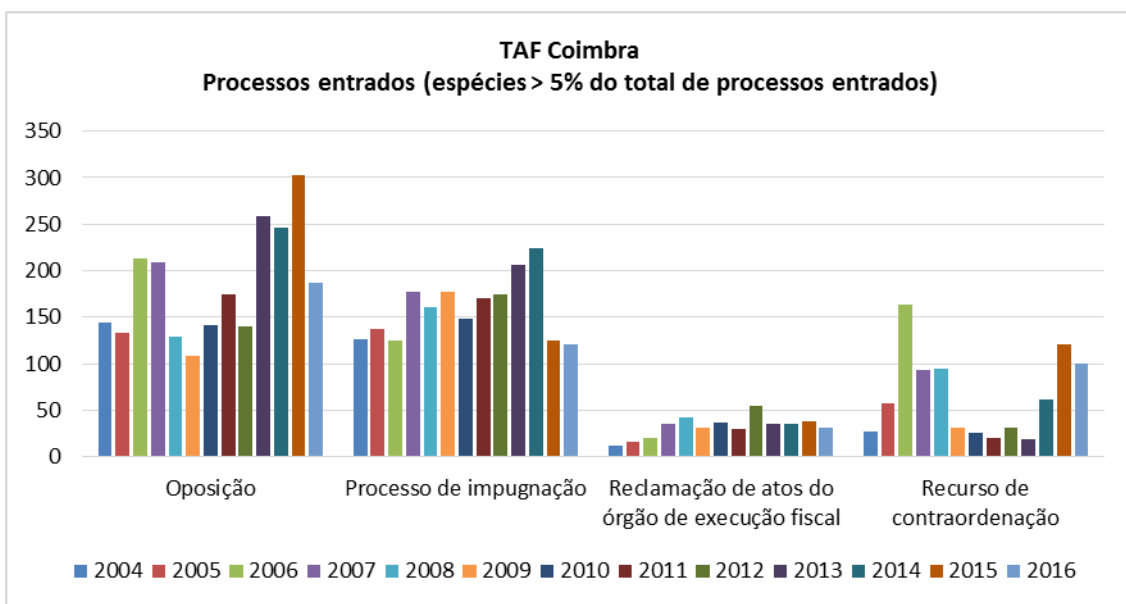
Peso relativo dos processos entrados em matéria fiscal no TAF de Coimbra

	2004	2005	2006	2007	2008	2009	2010	2011	2012	2013	2014	2015	2016	Total
Ação administrativa	1,6%	1,1%	0,4%	0,9%	0,9%	1,8%	2,5%	2,6%	3,3%	6,0%	2,1%	1,5%	1,7%	2,0%
Derrogação de sigilo bancário	0,3%	0,0%	0,1%	0,1%	0,2%	0,0%	0,2%	0,0%	0,0%	0,2%	0,3%	0,2%	0,2%	0,1%
Embargos de terceiro	4,1%	4,2%	4,0%	4,5%	2,6%	2,9%	1,8%	2,4%	1,5%	2,2%	0,8%	1,2%	0,8%	2,6%
Execução de julgados	0,5%	1,5%	0,6%	0,0%	0,2%	0,4%	0,2%	1,1%	0,9%	0,7%	0,3%	0,9%	0,6%	0,6%
Intimação para um comportamento	0,5%	0,9%	1,0%	0,8%	0,3%	0,4%	0,5%	0,0%	0,7%	0,0%	0,2%	0,0%	0,6%	0,5%
Oposição	37,5%	29,2%	30,5%	28,4%	19,6%	19,5%	25,0%	37,6%	30,9%	44,0%	39,9%	46,1%	39,2%	32,6%
Outros incidentes da execução fiscal	0,5%	0,4%	0,3%	1,8%	1,2%	2,3%	1,9%	1,9%	0,2%	0,3%	0,2%	0,0%	0,0%	0,9%
Outros meios processuais acessórios	0,0%	2,0%	2,9%	0,4%	0,2%	0,7%	0,4%	1,1%	0,7%	0,0%	0,3%	0,6%	0,0%	0,7%
Outros processos	1,3%	2,2%	0,7%	0,8%	2,3%	1,8%	1,9%	2,8%	3,3%	1,7%	3,6%	6,1%	3,6%	2,4%
Processo de impugnação	32,8%	30,3%	17,9%	24,0%	24,4%	31,9%	26,2%	36,6%	38,6%	35,2%	36,3%	19,0%	25,4%	28,4%
Processos cautelares	1,6%	0,9%	0,4%	0,4%	0,5%	0,2%	1,8%	0,6%	0,9%	0,3%	0,2%	0,0%	0,2%	0,6%
Reclamação de atos do órgão de execução fiscal	3,1%	3,5%	3,0%	4,9%	6,4%	5,7%	6,5%	6,5%	12,1%	6,1%	5,8%	5,9%	6,5%	5,8%
Recurso de contraordenação	7,0%	12,7%	23,4%	12,8%	14,4%	5,7%	4,6%	4,5%	6,8%	3,2%	10,0%	18,4%	21,2%	11,6%
Verificação e graduação de créditos	9,3%	11,0%	14,8%	20,2%	27,0%	26,7%	26,6%	2,4%	0,0%	0,0%	0,0%	0,0%	0,0%	11,3%
Total	100,0%	100,0%	100,0%	100,0%	100,0%	100,0%	100,0%	100,0%	100,0%	100,0%	100,0%	100,0%	100,0%	100,0%

Fonte: SITAF



Fonte: SITAF

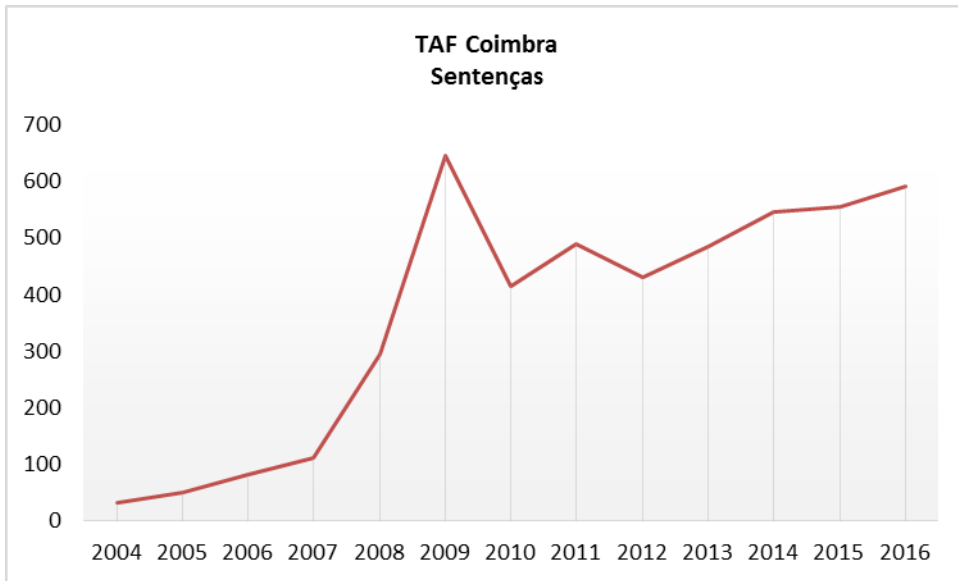


Fonte: SITAF

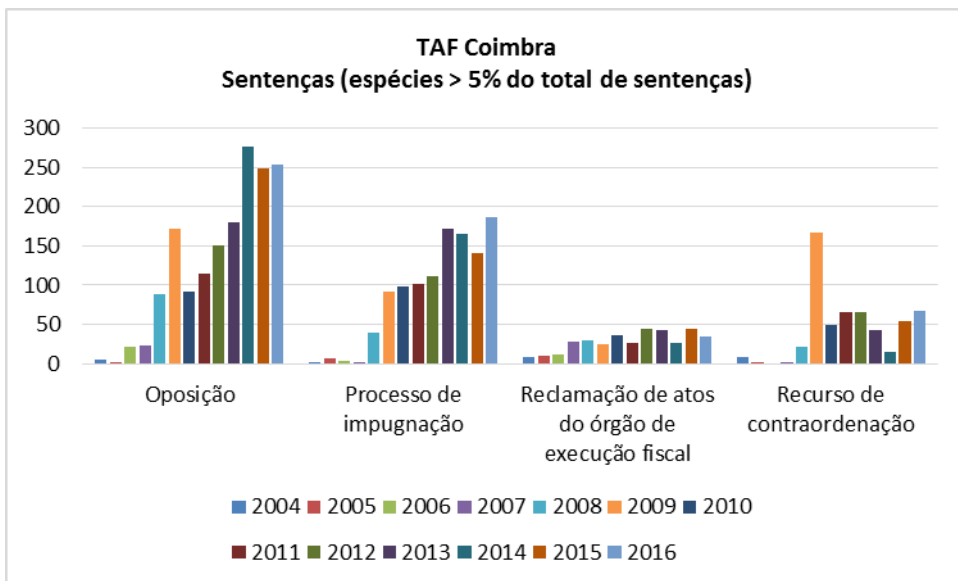
Peso relativo das sentenças proferidas, por espécie - TAF de Coimbra

	2004	2005	2006	2007	2008	2009	2010	2011	2012	2013	2014	2015	2016	Total
Ação administrativa	3,0%	0,0%	1,2%	0,9%	0,3%	0,3%	1,2%	1,6%	3,9%	2,3%	3,3%	3,6%	2,5%	2,1%
Derrogação de sigilo bancário	3,0%	0,0%	0,0%	0,9%	0,0%	0,0%	0,2%	0,0%	0,0%	0,0%	0,5%	0,2%	0,0%	0,1%
Embargos de terceiro	0,0%	6,0%	3,7%	6,3%	8,2%	5,1%	2,9%	4,1%	1,6%	3,5%	2,0%	1,3%	1,2%	3,2%
Execução de julgados	0,0%	0,0%	2,5%	2,7%	0,3%	0,5%	0,7%	1,0%	0,9%	0,8%	0,4%	1,3%	0,5%	0,8%
Intimação para um comportamento	0,0%	6,0%	7,4%	3,6%	0,3%	0,3%	0,2%	0,4%	0,2%	0,2%	0,2%	0,2%	0,5%	0,5%
Oposição	15,2%	2,0%	25,9%	20,7%	29,9%	26,5%	21,9%	23,5%	34,8%	37,1%	50,6%	44,8%	43,0%	34,4%
Outros incidentes da execução fiscal	3,0%	0,0%	1,2%	2,7%	1,0%	1,6%	1,9%	1,4%	1,9%	0,8%	0,5%	0,0%	0,0%	1,0%
Outros meios processuais acessórios	0,0%	14,0%	24,7%	3,6%	0,3%	0,3%	0,7%	0,6%	1,4%	0,0%	0,0%	0,7%	0,2%	1,1%
Outros processos	6,1%	12,0%	1,2%	3,6%	1,4%	1,7%	0,7%	2,7%	1,6%	2,1%	3,7%	4,5%	2,7%	2,6%
Processo de impugnação	3,0%	14,0%	4,9%	1,8%	13,6%	14,3%	23,6%	20,9%	26,0%	35,3%	30,2%	25,2%	31,5%	23,7%
Processos cautelares	9,1%	2,0%	0,0%	1,8%	1,0%	0,2%	2,4%	0,4%	0,9%	0,4%	0,2%	0,0%	0,2%	0,6%
Reclamação de atos do órgão de execução fiscal	24,2%	20,0%	14,8%	25,2%	10,2%	3,9%	8,7%	5,3%	10,2%	8,7%	4,9%	7,9%	5,8%	7,7%
Recurso de contraordenação	24,2%	4,0%	0,0%	0,9%	7,1%	25,9%	12,0%	13,5%	15,1%	8,7%	2,7%	9,7%	11,3%	11,8%
Verificação e graduação de créditos	9,1%	20,0%	12,3%	25,2%	26,2%	19,5%	22,7%	24,5%	1,4%	0,2%	0,7%	0,7%	0,7%	10,3%
Total	100,0%	100,0%	100,0%	100,0%	100,0%	100,0%	100,0%	100,0%	100,0%	100,0%	100,0%	100,0%	100,0%	100,0%

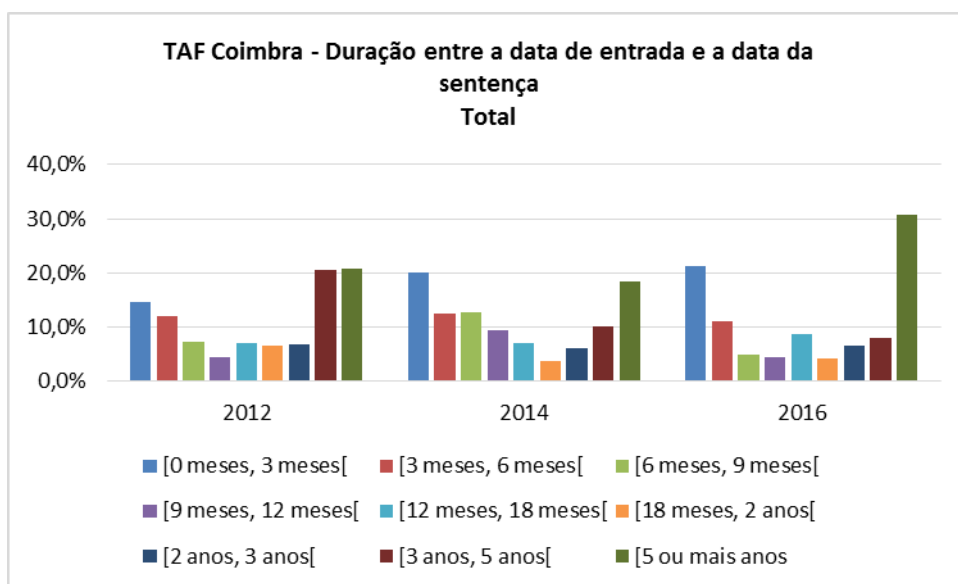
Fonte: SITAF



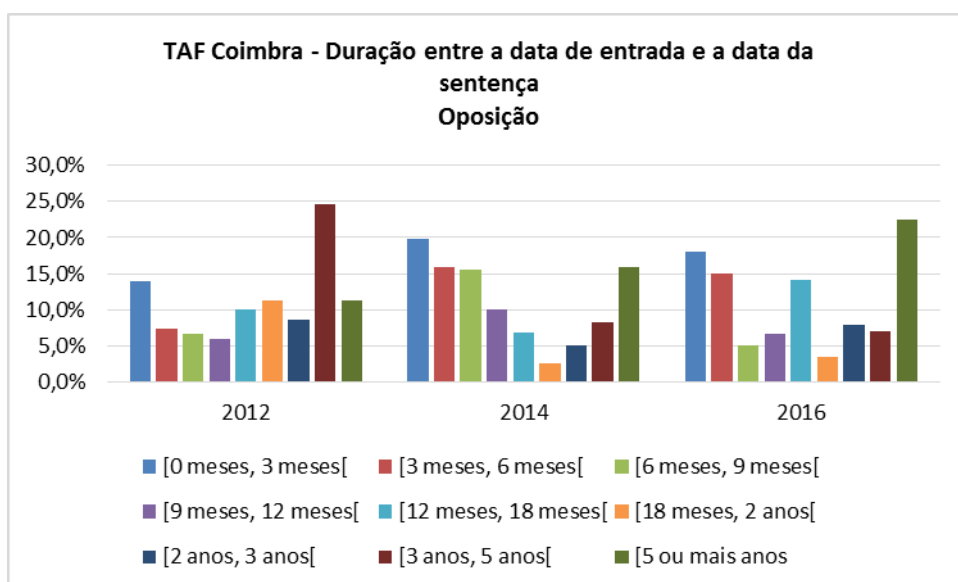
Fonte: SITAF



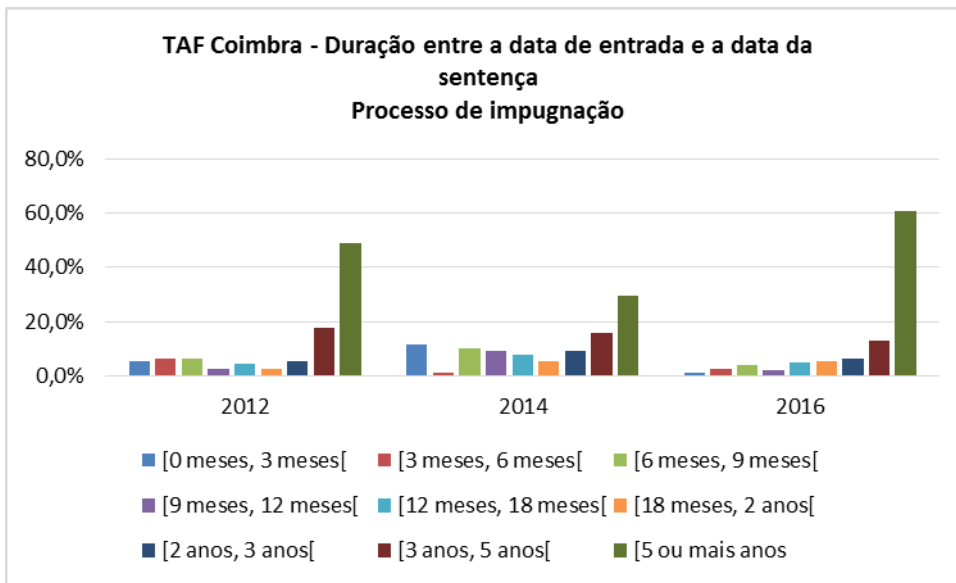
Fonte: SITAF



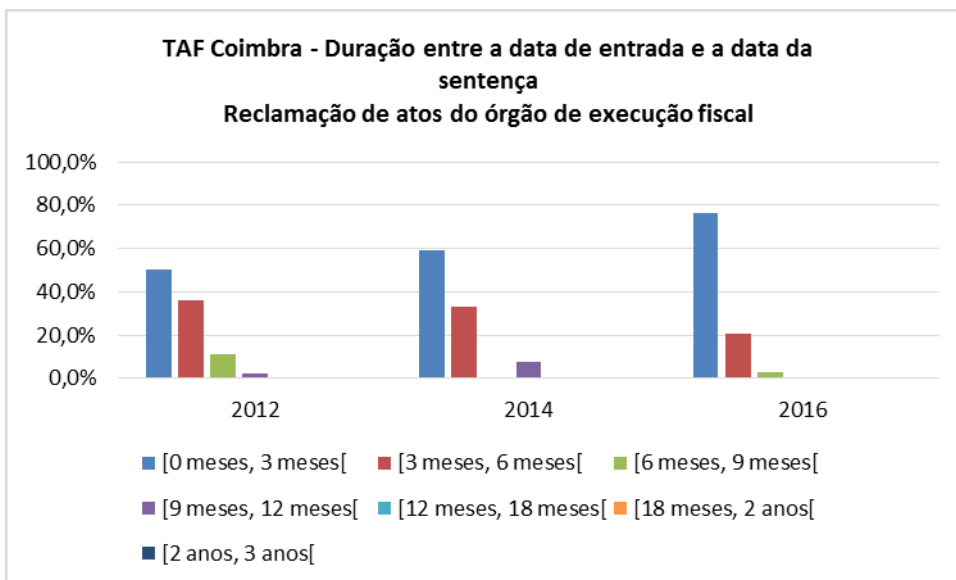
Fonte: SITAF



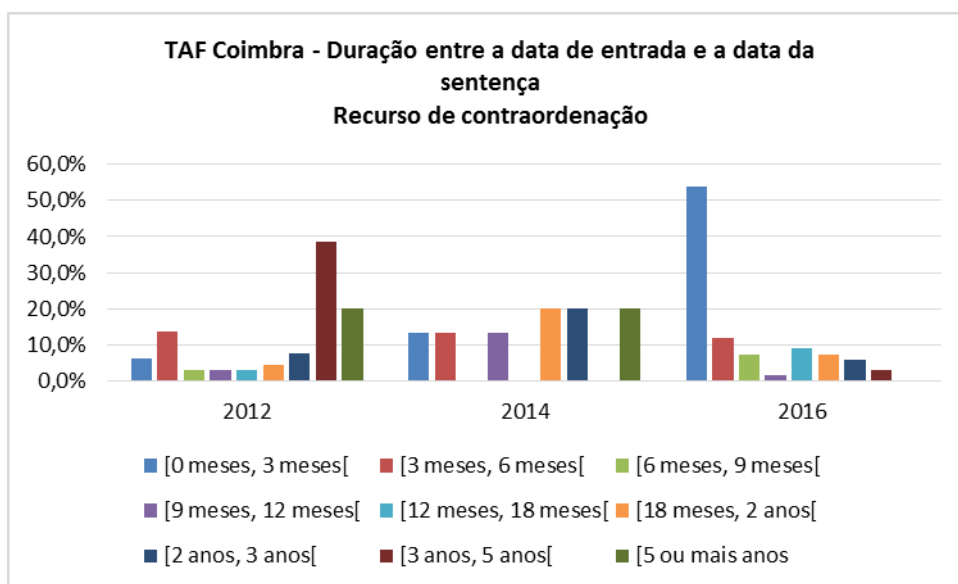
Fonte: SITAF



Fonte: SITAF



Fonte: SITAF

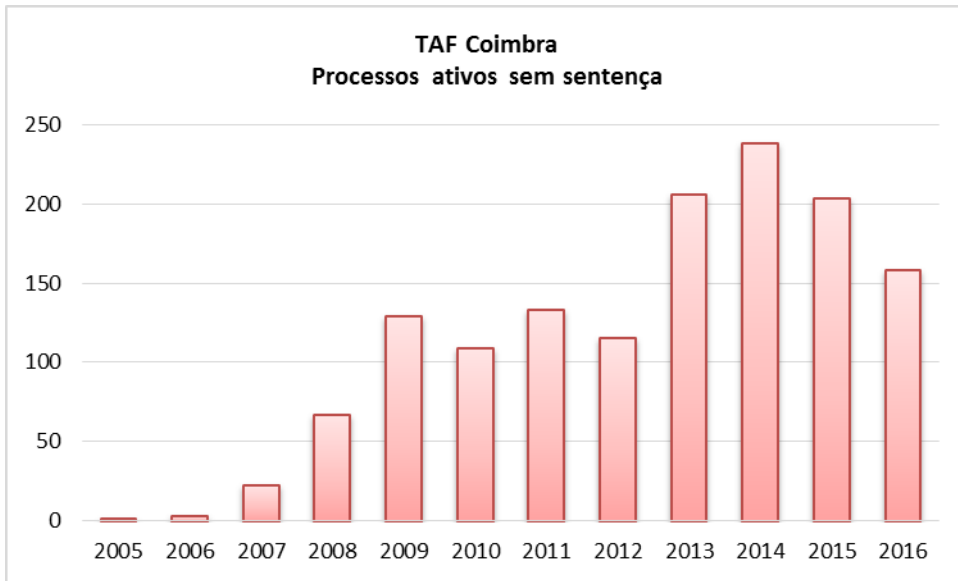


Fonte: SITAF

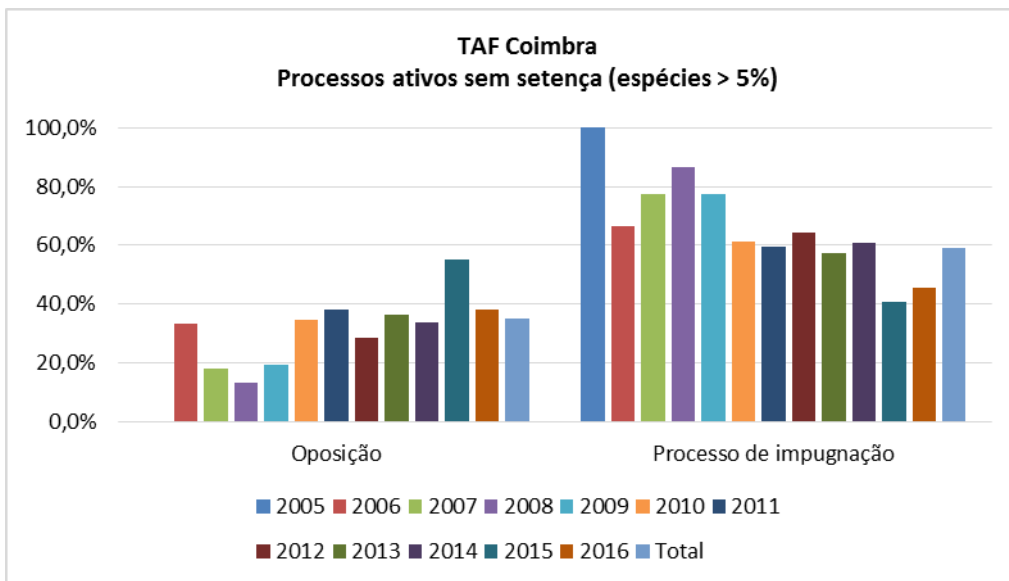
Ano de entrada dos processos ativos e sem sentença a 31 de dezembro de 2016 - TAF de Coimbra

	2005	2006	2007	2008	2009	2010	2011	2012	2013	2014	2015	2016	Total
Ação administrativa	0,0%	0,0%	4,5%	0,0%	2,3%	2,8%	1,5%	3,5%	4,9%	2,1%	2,5%	3,8%	2,8%
Embargos de terceiro	0,0%	0,0%	0,0%	0,0%	0,0%	0,0%	0,0%	0,0%	0,5%	0,4%	0,0%	1,3%	0,3%
Execução de julgados	0,0%	0,0%	0,0%	0,0%	0,0%	0,0%	0,0%	0,0%	0,0%	0,0%	0,0%	0,6%	0,1%
Oposição	0,0%	33,3%	18,2%	13,4%	19,4%	34,9%	38,3%	28,7%	36,4%	33,6%	55,2%	38,0%	35,3%
Outros processos	0,0%	0,0%	0,0%	0,0%	0,0%	0,0%	0,0%	0,0%	0,5%	0,4%	0,5%	0,6%	0,3%
Processo de impugnação	100,0%	66,7%	77,3%	86,6%	77,5%	61,5%	59,4%	64,3%	57,3%	60,9%	40,9%	45,6%	59,0%
Reclamação de atos do órgão de execução fiscal	0,0%	0,0%	0,0%	0,0%	0,0%	0,0%	0,0%	0,0%	0,0%	0,0%	0,0%	0,6%	0,1%
Recurso de contraordenação	0,0%	0,0%	0,0%	0,0%	0,0%	0,0%	0,8%	3,5%	0,5%	2,5%	1,0%	9,5%	2,1%
Verificação e graduação de créditos	0,0%	0,0%	0,0%	0,0%	0,8%	0,9%	0,0%	0,0%	0,0%	0,0%	0,0%	0,0%	0,1%
Total	100,0%	100,0%	100,0%	100,0%	100,0%	100,0%	100,0%	100,0%	100,0%	100,0%	100,0%	100,0%	100,0%

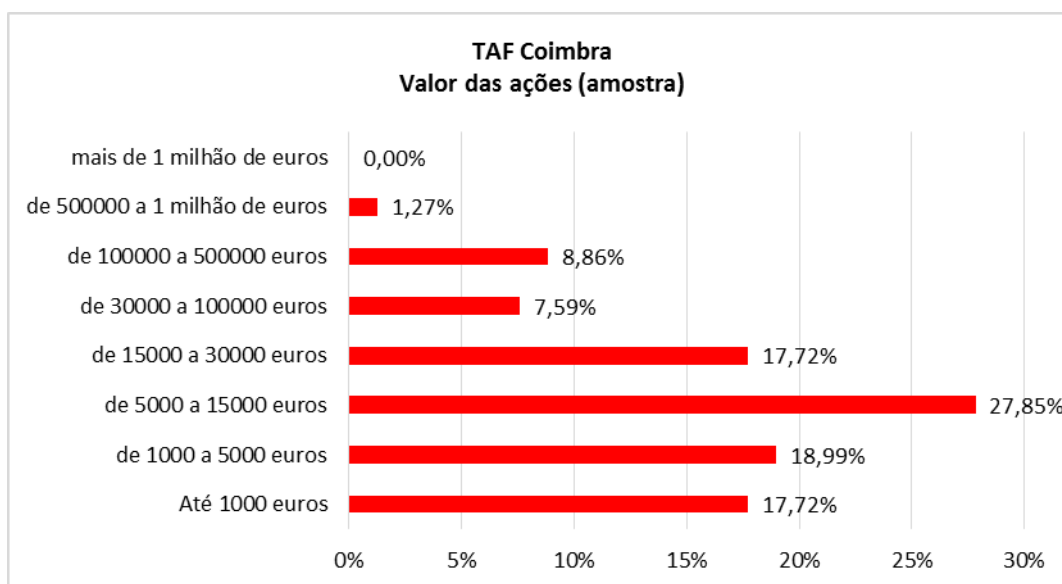
Fonte: SITAF



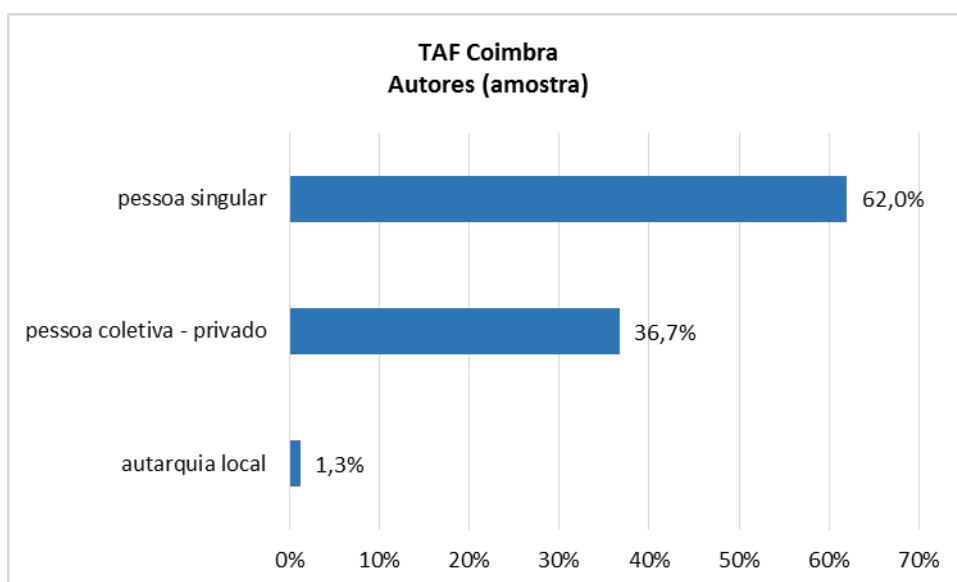
Fonte: SITAF



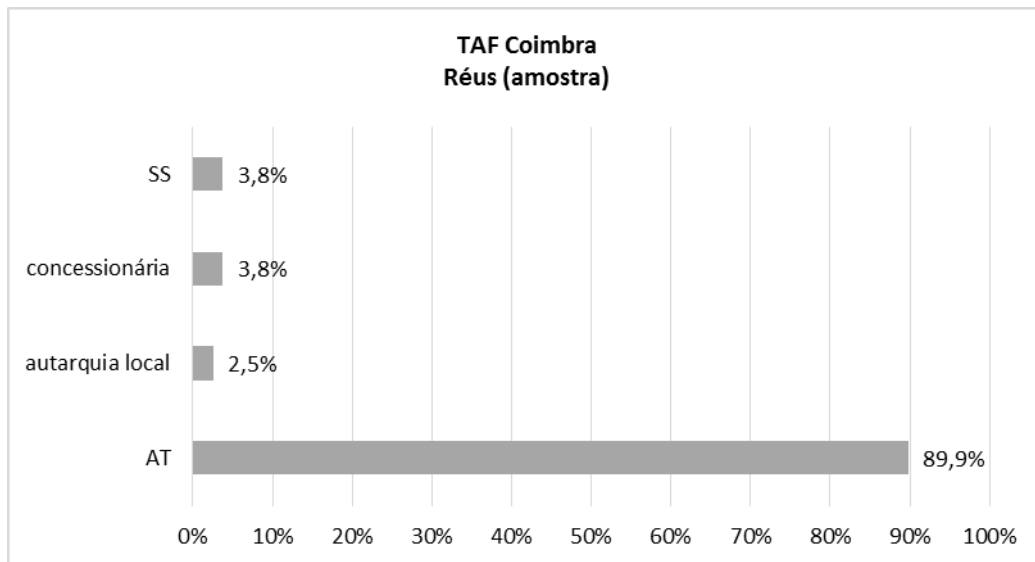
Fonte: SITAF



Fonte: OPJ




Fonte: OPJ



Fonte: OPJ

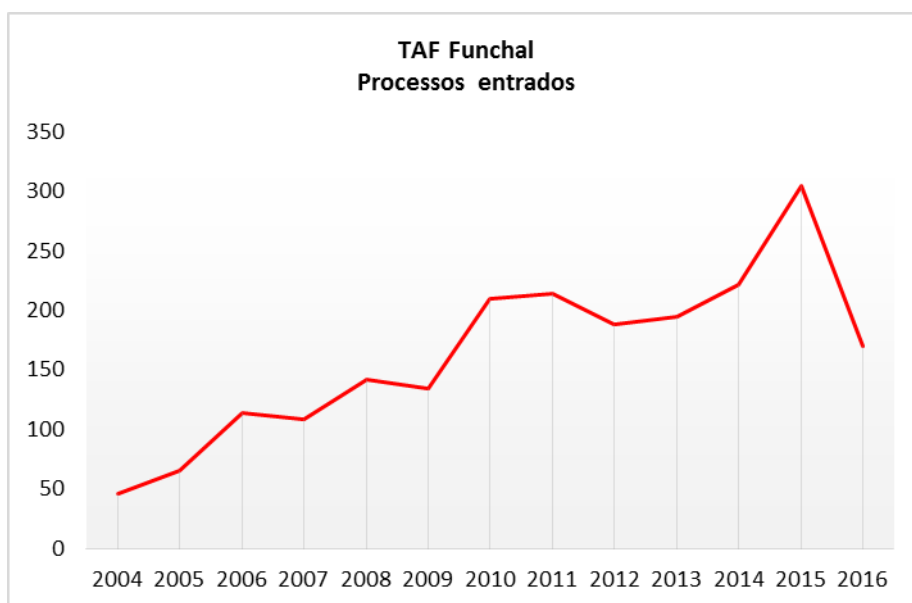
**TRIBUNAL ADMINISTRATIVO E
FISCAL DO FUNCHAL**



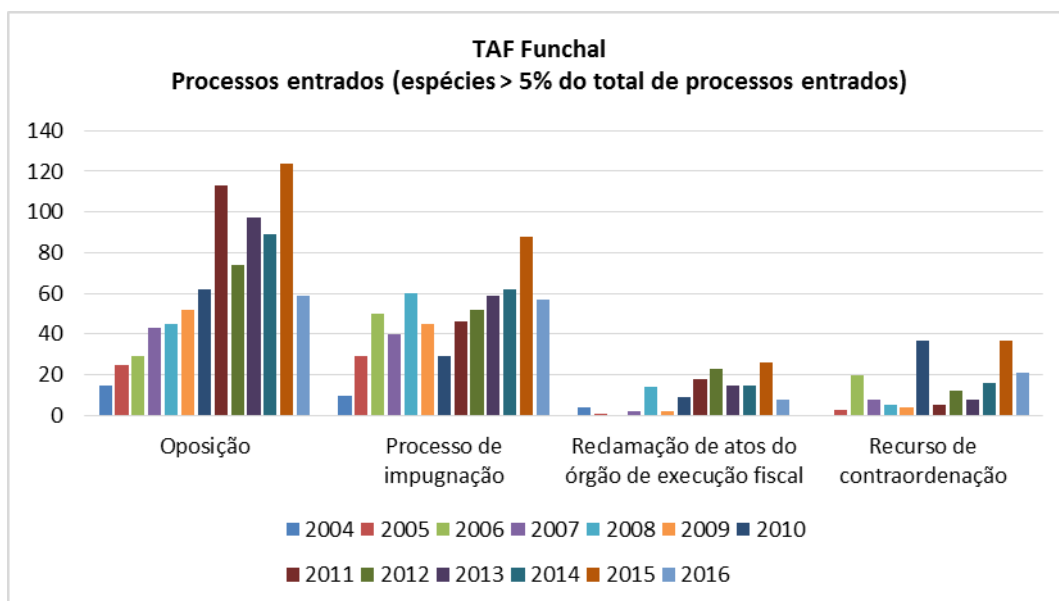
Peso relativo dos processos entrados em matéria fiscal no TAF do Funchal

	2004	2005	2006	2007	2008	2009	2010	2011	2012	2013	2014	2015	2016	Total
Ação administrativa	2,2%	1,5%	5,3%	3,7%	1,4%	7,5%	3,8%	3,7%	4,3%	4,1%	4,1%	4,3%	2,4%	3,9%
Derrogação de sigilo bancário	2,2%	0,0%	0,0%	0,0%	0,0%	0,0%	0,5%	0,0%	0,0%	0,0%	0,0%	0,0%	0,0%	0,1%
Embargos de terceiro	0,0%	0,0%	0,0%	2,8%	1,4%	0,7%	1,9%	3,7%	3,2%	0,5%	3,6%	2,0%	0,6%	1,9%
Execução de julgados	15,2%	1,5%	0,0%	0,9%	1,4%	0,0%	0,5%	0,5%	3,7%	0,5%	0,9%	0,3%	1,2%	1,2%
Intimação para um comportamento	0,0%	0,0%	0,0%	0,9%	0,0%	0,0%	0,5%	0,9%	0,5%	0,0%	0,0%	0,0%	1,2%	0,3%
Oposição	32,6%	38,5%	25,4%	39,8%	31,7%	38,8%	29,5%	52,8%	39,4%	49,7%	40,1%	40,8%	34,7%	39,2%
Outros incidentes da execução fiscal	0,0%	0,0%	0,0%	0,0%	0,0%	3,0%	7,1%	0,5%	0,0%	1,0%	0,5%	0,3%	1,2%	1,2%
Outros meios processuais acessórios	6,5%	4,6%	2,6%	0,0%	2,1%	0,0%	0,0%	0,0%	1,1%	0,0%	0,0%	0,3%	0,0%	0,7%
Outros processos	6,5%	1,5%	3,5%	2,8%	1,4%	0,7%	3,8%	1,4%	0,5%	1,0%	8,6%	1,6%	6,5%	3,0%
Outro processos urgentes	0,0%	0,0%	0,0%	0,0%	0,0%	0,0%	0,0%	0,0%	0,0%	0,0%	0,0%	0,0%	1,2%	0,1%
Processo de impugnação	21,7%	44,6%	43,9%	37,0%	42,3%	33,6%	13,8%	21,5%	27,7%	30,3%	27,9%	28,9%	33,5%	29,7%
Processos cautelares	0,0%	0,0%	0,9%	1,9%	2,8%	1,5%	1,4%	0,9%	1,1%	1,0%	0,0%	0,7%	0,6%	1,0%
Reclamação de atos do órgão de execução fiscal	8,7%	1,5%	0,0%	1,9%	9,9%	1,5%	4,3%	8,4%	12,2%	7,7%	6,8%	8,6%	4,7%	6,5%
Recurso de contraordenação	0,0%	4,6%	17,5%	7,4%	3,5%	3,0%	17,6%	2,3%	6,4%	4,1%	7,2%	12,2%	12,4%	8,3%
Verificação e graduação de créditos	4,3%	1,5%	0,9%	0,9%	2,1%	9,7%	15,2%	3,3%	0,0%	0,0%	0,5%	0,0%	0,0%	2,9%
Total	100,0%	100,0%	100,0%	100,0%	100,0%	100,0%	100,0%	100,0%	100,0%	100,0%	100,0%	100,0%	100,0%	100,0%

Fonte: SITAF



Fonte: SITAF

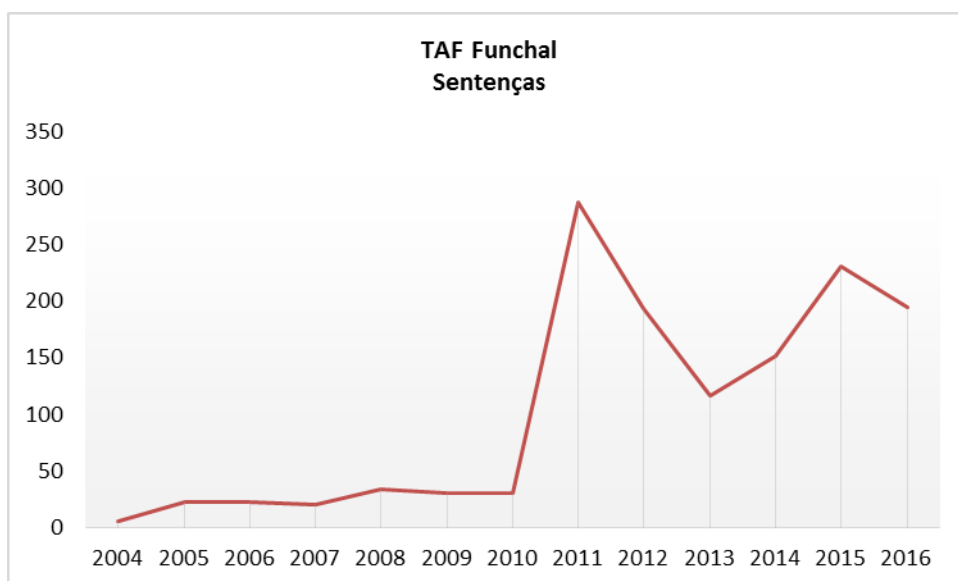


Fonte: SITAF

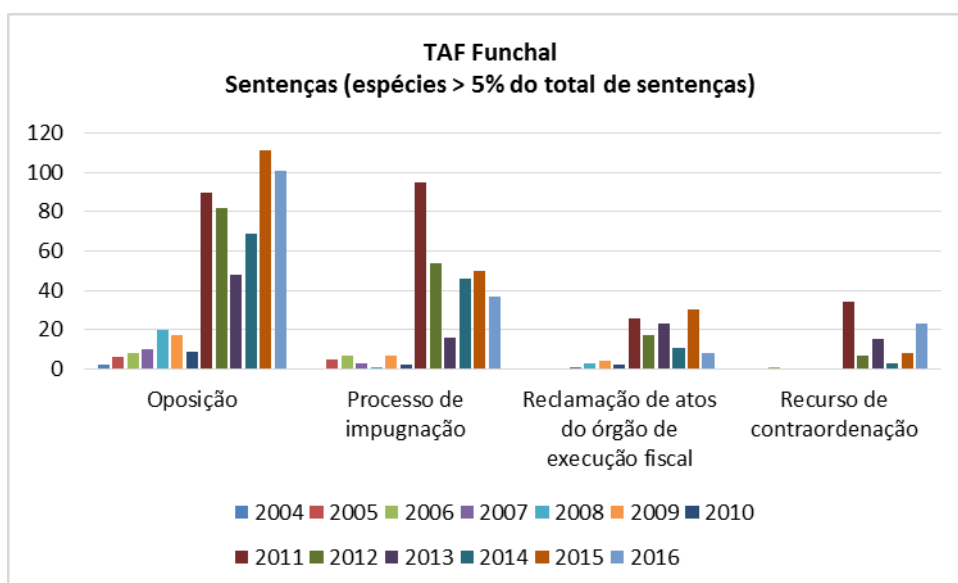
Peso relativo das sentenças proferidas, por espécie - TAF do Funchal

	2004	2005	2006	2007	2008	2009	2010	2011	2012	2013	2014	2015	2016	Total
Ação administrativa	0,0%	0,0%	0,0%	0,0%	5,9%	3,2%	6,5%	1,7%	5,7%	3,4%	7,9%	5,6%	3,6%	4,3%
Derrogação de sigilo bancário	20,0%	0,0%	0,0%	0,0%	0,0%	0,0%	0,0%	0,3%	0,0%	0,0%	0,0%	0,0%	0,0%	0,1%
Embargos de terceiro	0,0%	0,0%	0,0%	0,0%	0,0%	0,0%	0,0%	1,4%	2,6%	0,0%	2,6%	3,5%	0,5%	1,6%
Execução de julgados	0,0%	27,3%	0,0%	5,0%	0,0%	0,0%	0,0%	0,7%	1,6%	2,6%	1,3%	0,9%	2,1%	1,7%
Intimação para um comportamento	0,0%	0,0%	0,0%	5,0%	0,0%	0,0%	0,0%	0,7%	0,5%	0,9%	0,0%	0,0%	1,0%	0,5%
Oposição	40,0%	27,3%	36,4%	50,0%	58,8%	54,8%	29,0%	31,3%	42,5%	41,4%	45,4%	48,1%	51,8%	42,8%
Outros incidentes da execução fiscal	0,0%	0,0%	0,0%	0,0%	0,0%	3,2%	35,5%	0,7%	2,6%	1,7%	0,7%	0,0%	1,5%	1,9%
Outros meios processuais acessórios	20,0%	18,2%	18,2%	0,0%	8,8%	0,0%	0,0%	0,0%	1,0%	0,0%	0,0%	0,4%	0,0%	1,1%
Outros processos	20,0%	4,5%	4,5%	15,0%	2,9%	3,2%	0,0%	2,1%	1,0%	1,7%	2,6%	3,0%	3,1%	2,6%
Outros processos urgentes	0,0%	0,0%	0,0%	0,0%	0,0%	0,0%	0,0%	0,0%	0,0%	0,0%	0,0%	0,0%	0,5%	0,1%
Processo de impugnação	0,0%	22,7%	31,8%	15,0%	2,9%	22,6%	6,5%	33,0%	28,0%	13,8%	30,3%	21,6%	19,0%	24,1%
Processos cautelares	0,0%	0,0%	4,5%	5,0%	8,8%	0,0%	6,5%	2,1%	1,6%	1,7%	0,0%	0,4%	0,5%	1,5%
Reclamação de atos do órgão de execução fiscal	0,0%	0,0%	0,0%	5,0%	8,8%	12,9%	6,5%	9,0%	8,8%	19,8%	7,2%	13,0%	4,1%	9,3%
Recurso de contraordenação	0,0%	0,0%	4,5%	0,0%	0,0%	0,0%	0,0%	11,8%	3,6%	12,9%	2,0%	3,5%	11,8%	6,8%
Verificação e graduação de créditos	0,0%	0,0%	0,0%	0,0%	2,9%	0,0%	9,7%	5,2%	0,5%	0,0%	0,0%	0,0%	0,5%	1,6%
Total	100,0%	100,0%	100,0%	100,0%	100,0%	100,0%	100,0%	100,0%	100,0%	100,0%	100,0%	100,0%	100,0%	100,0%

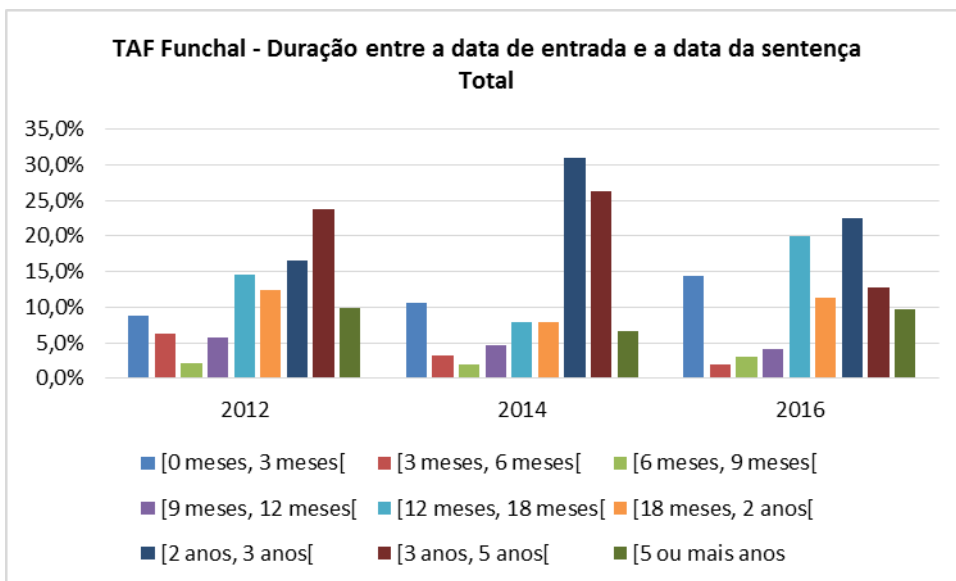
Fonte: SITAF



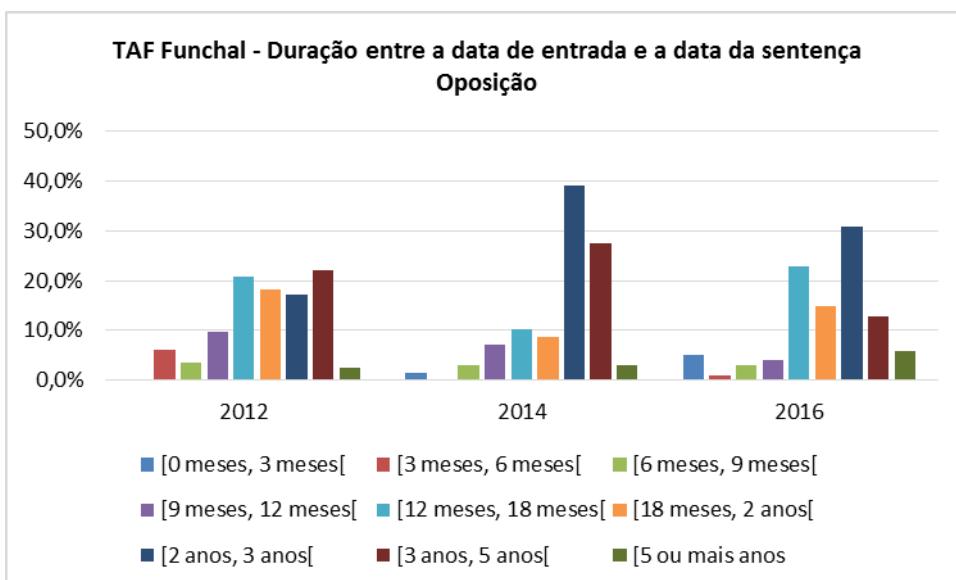
Fonte: SITAF



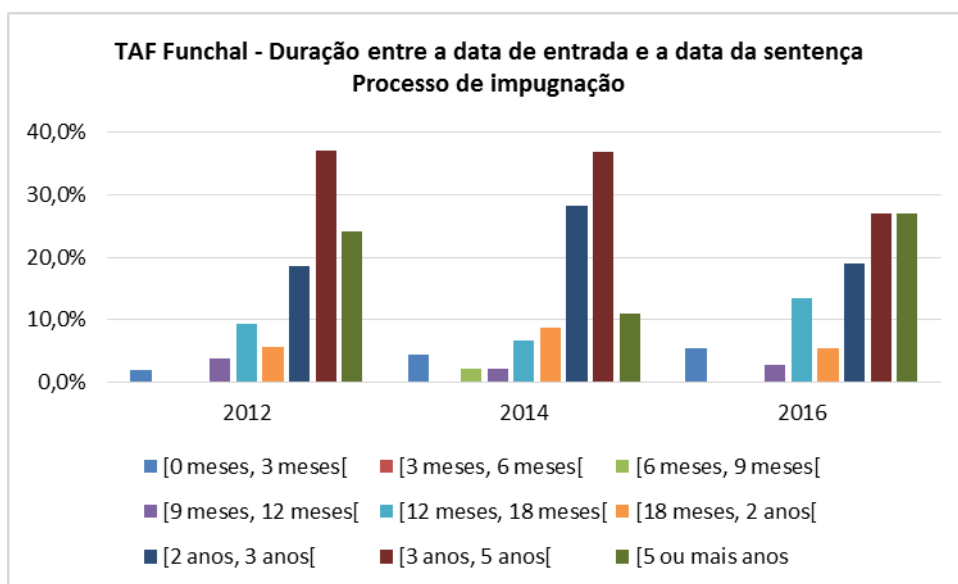
Fonte: SITAF



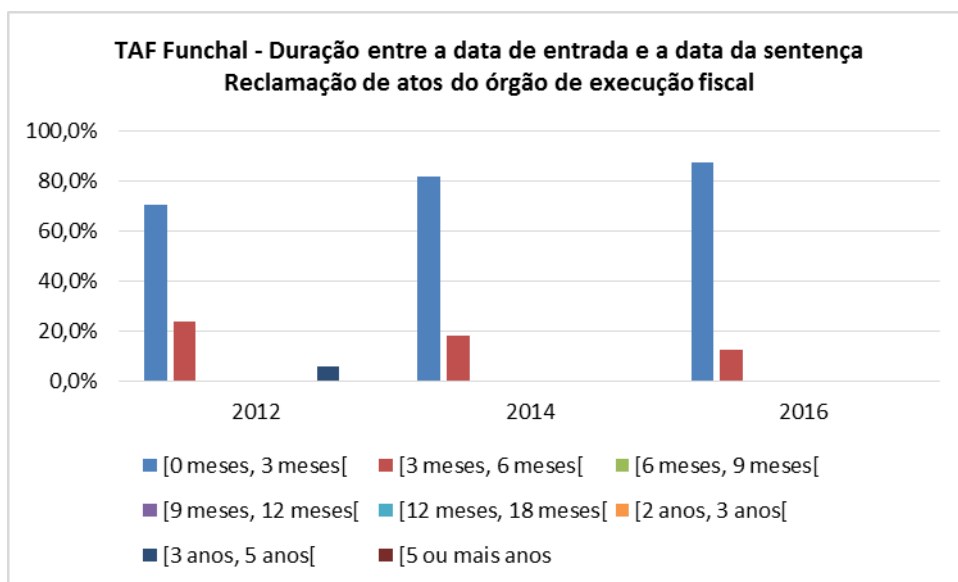
Fonte: SITAF



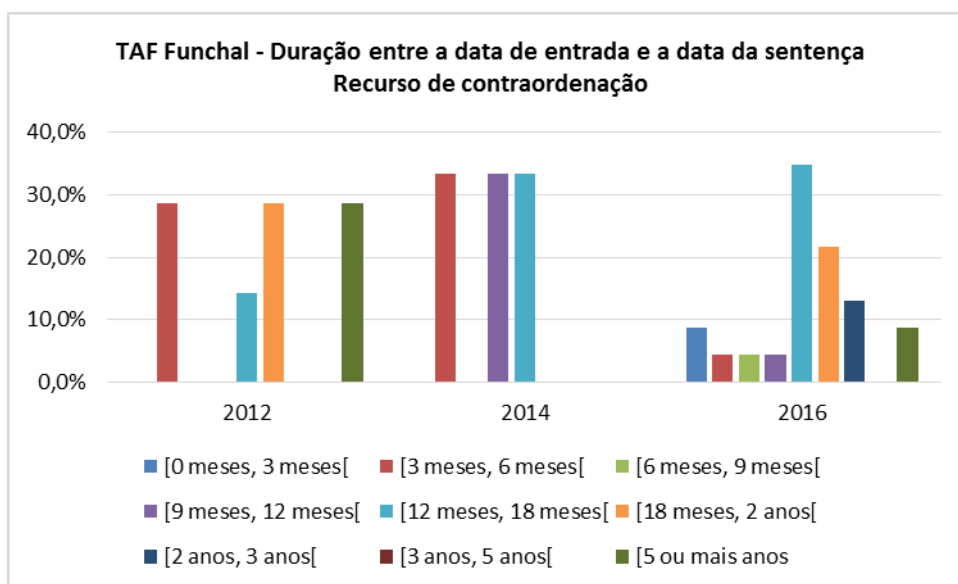
Fonte: SITAF



Fonte: SITAF



Fonte: SITAF

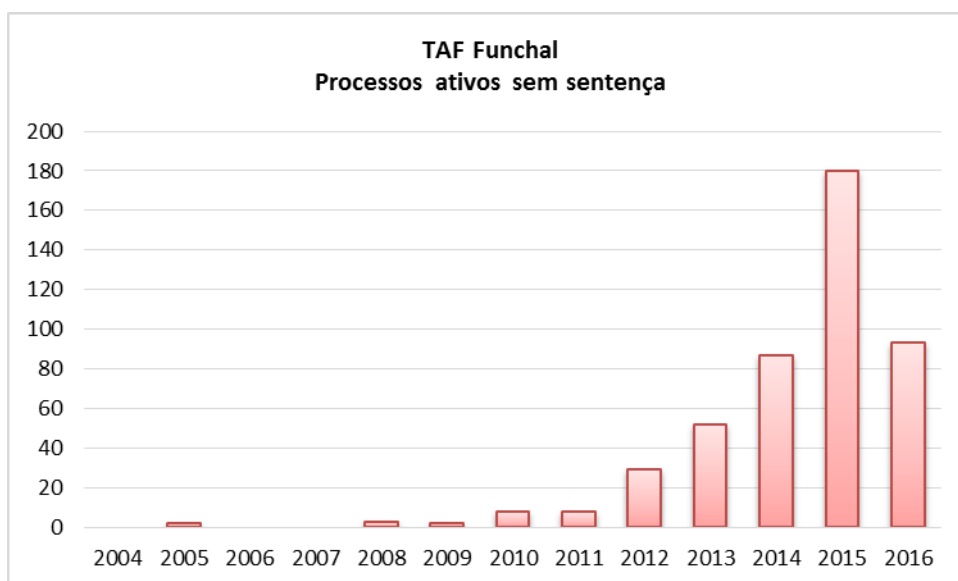


Fonte: SITAF

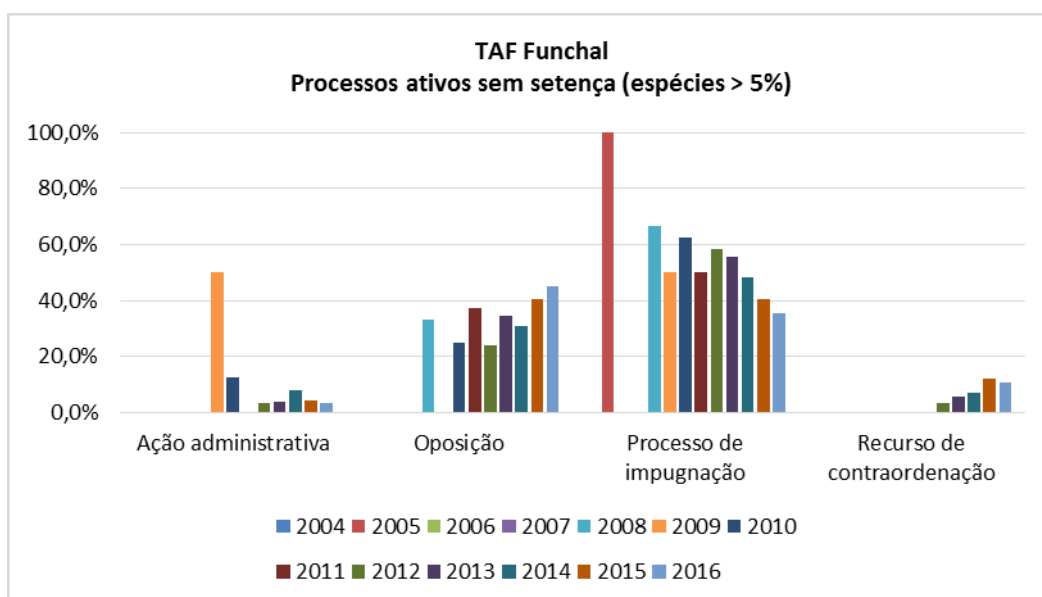
Ano de entrada dos processos ativos e sem sentença a 31 de dezembro de 2016 - TAF do Funchal

	2004	2005	2006	2007	2008	2009	2010	2011	2012	2013	2014	2015	2016	Total
Ação administrativa		0,0%			0,0%	50,0%	12,5%	0,0%	3,4%	3,8%	8,0%	4,4%	3,2%	5,0%
Embargos de terceiro		0,0%			0,0%	0,0%	0,0%	12,5%	6,9%	0,0%	4,6%	2,2%	0,0%	2,4%
Execução de julgados		0,0%			0,0%	0,0%	0,0%	0,0%	3,4%	0,0%	1,1%	0,0%	0,0%	0,4%
Oposição		0,0%			33,3%	0,0%	25,0%	37,5%	24,1%	34,6%	31,0%	40,6%	45,2%	37,3%
Outros processos		0,0%			0,0%	0,0%	0,0%	0,0%	0,0%	0,0%	0,0%	0,0%	4,3%	0,9%
Processo de impugnação		100,0%			66,7%	50,0%	62,5%	50,0%	58,6%	55,8%	48,3%	40,6%	35,5%	44,8%
Reclamação de atos do órgão de execução fiscal		0,0%			0,0%	0,0%	0,0%	0,0%	0,0%	0,0%	0,0%	0,0%	1,1%	0,2%
Recurso de contraordenação		0,0%			0,0%	0,0%	0,0%	0,0%	3,4%	5,8%	6,9%	12,2%	10,8%	9,1%
Total		100,0%			100,0%	100,0%	100,0%	100,0%	100,0%	100,0%	100,0%	100,0%	100,0%	100,0%


Fonte: SITAF



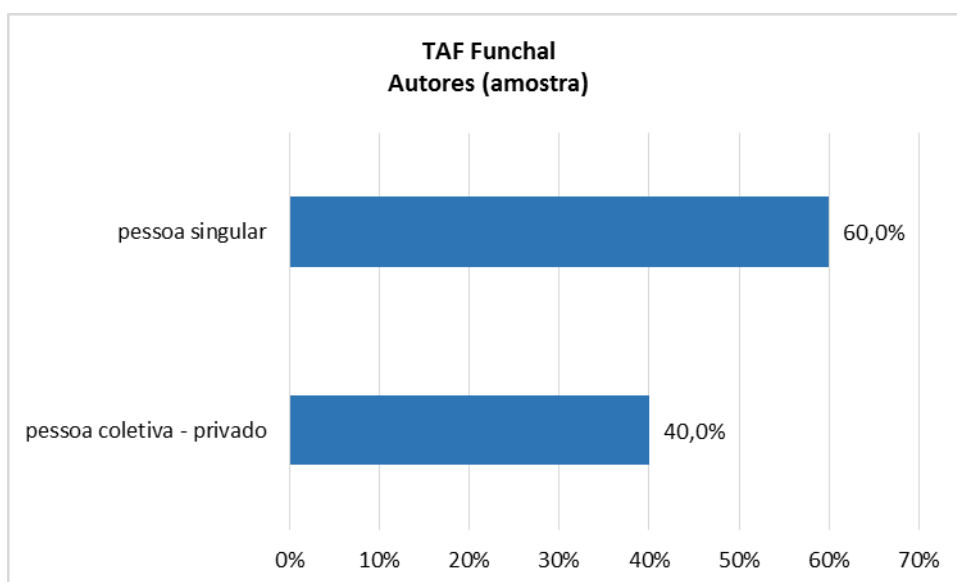
Fonte: SITAF



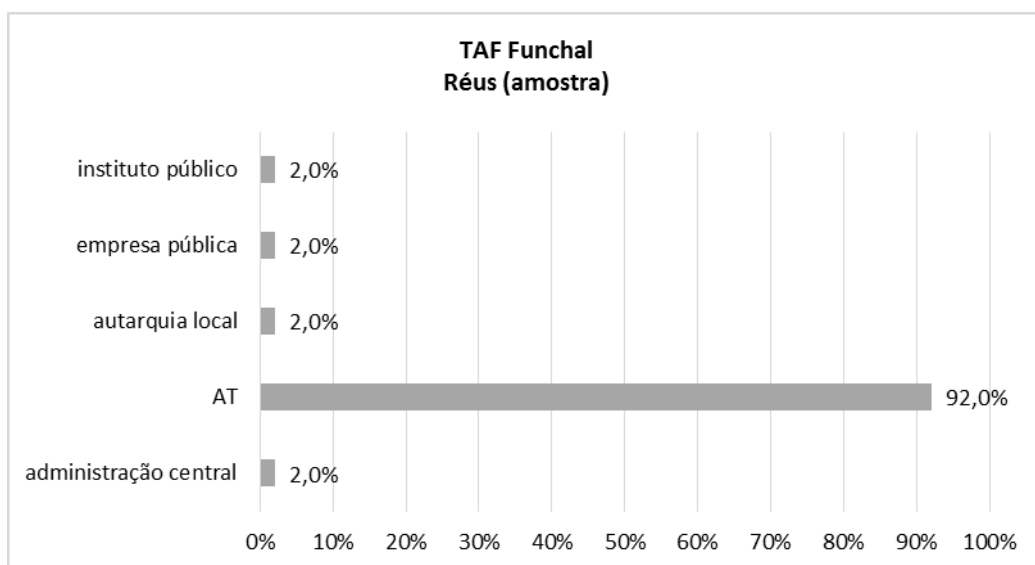
Fonte: SITAF



Fonte: OPJ



Fonte: OPJ



Fonte: OPJ

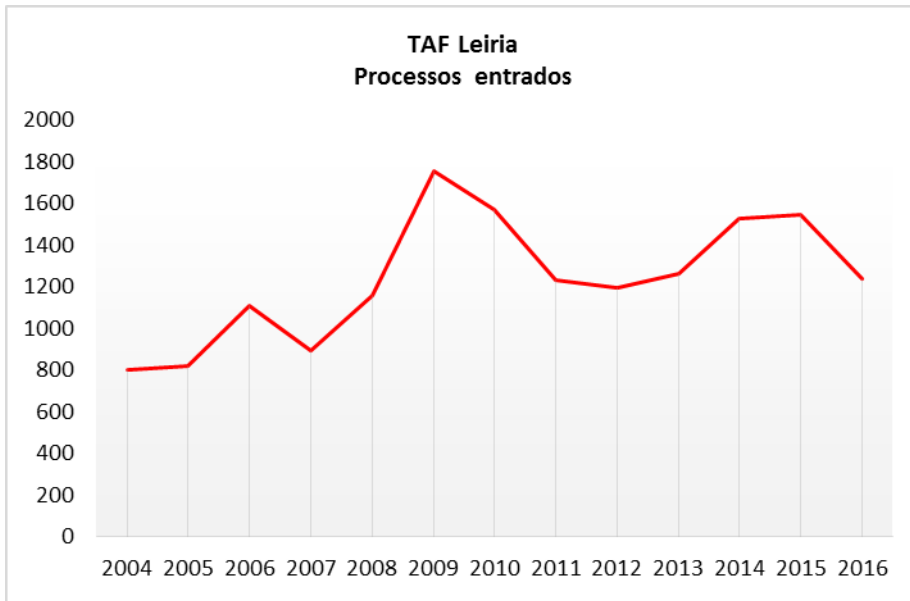
**TRIBUNAL ADMINISTRATIVO E
FISCAL DE LEIRIA**



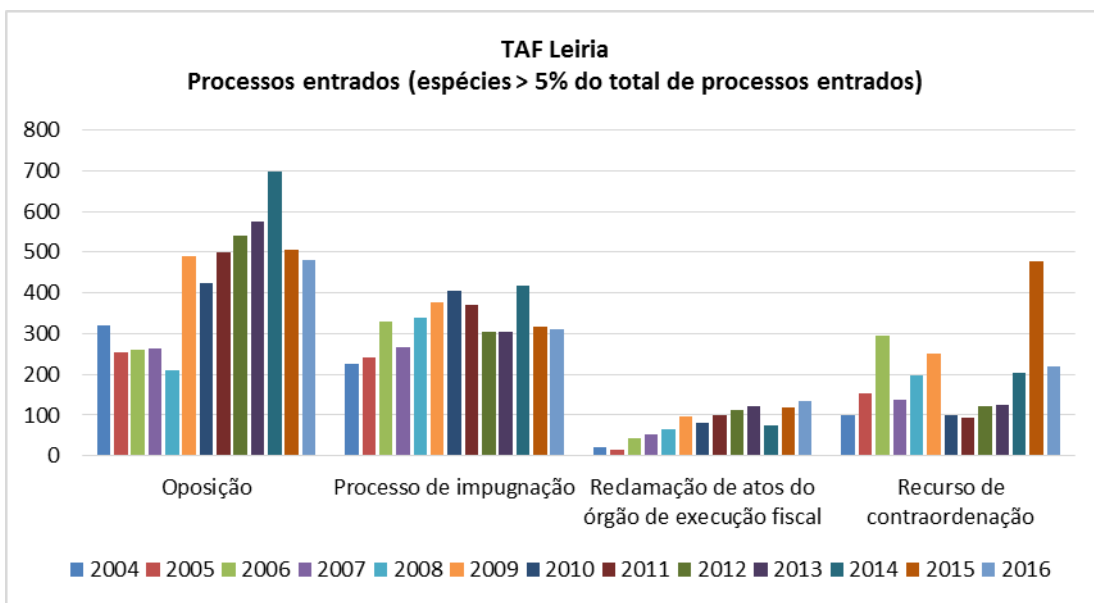
Peso relativo dos processos entrados em matéria fiscal no TAF de Leiria

	2004	2005	2006	2007	2008	2009	2010	2011	2012	2013	2014	2015	2016	Total
Ação administrativa	2,1%	1,5%	0,7%	1,9%	1,2%	1,8%	3,0%	2,3%	2,7%	2,4%	1,8%	1,4%	2,3%	2,0%
Derrogação de sigilo bancário	0,0%	0,1%	0,6%	0,2%	0,3%	0,2%	0,1%	0,1%	0,2%	0,2%	0,3%	0,5%	0,1%	0,2%
Embargos de terceiro	1,6%	2,1%	1,8%	2,7%	1,6%	1,5%	1,3%	2,5%	0,9%	2,0%	1,2%	1,0%	1,0%	1,6%
Execução de julgados	0,2%	0,6%	0,1%	0,3%	0,0%	0,1%	0,7%	0,8%	0,5%	0,8%	0,5%	0,8%	0,6%	0,5%
Intimação para um comportamento	0,2%	0,5%	0,0%	0,0%	0,2%	0,0%	0,1%	0,2%	0,0%	0,4%	0,8%	0,2%	0,2%	0,2%
Oposição	39,8%	31,1%	23,4%	29,4%	18,1%	27,9%	27,1%	40,5%	45,1%	45,6%	45,7%	32,8%	38,9%	34,3%
Outros incidentes da execução fiscal	0,4%	0,5%	0,0%	0,9%	1,1%	1,4%	2,9%	1,1%	0,8%	0,2%	0,2%	0,6%	0,5%	0,9%
Outros meios processuais acessórios	1,6%	0,7%	0,1%	0,7%	0,3%	0,1%	0,1%	0,4%	0,5%	0,5%	0,2%	0,8%	0,7%	0,4%
Outros processos	1,6%	1,6%	0,6%	2,2%	1,8%	2,3%	3,0%	2,2%	3,3%	3,8%	3,1%	2,8%	1,6%	2,4%
Outros processos urgentes	0,0%	0,0%	0,0%	0,0%	0,0%	0,0%	0,0%	0,0%	0,0%	0,0%	0,0%	0,0%	0,3%	0,0%
Processo de impugnação	28,3%	29,5%	29,8%	30,0%	29,4%	21,5%	25,7%	30,0%	25,5%	24,1%	27,4%	20,6%	25,1%	26,2%
Processos cautelares	0,2%	0,9%	0,6%	1,0%	0,3%	0,7%	0,4%	0,5%	0,1%	0,4%	0,3%	0,1%	0,2%	0,4%
Reclamação de atos do órgão de execução fiscal	2,7%	1,8%	4,0%	5,8%	5,5%	5,5%	5,1%	8,0%	9,5%	9,7%	5,0%	7,6%	10,8%	6,4%
Recurso de contraordenação	12,3%	18,6%	26,5%	15,5%	17,1%	14,3%	6,4%	7,6%	10,2%	9,9%	13,4%	30,9%	17,6%	15,4%
Verificação e graduação de créditos	8,7%	10,6%	11,7%	9,3%	23,1%	22,6%	24,2%	3,9%	0,7%	0,0%	0,0%	0,0%	0,0%	9,1%
Total	100,0%	100,0%	100,0%	100,0%	100,0%	100,0%	100,0%	100,0%	100,0%	100,0%	100,0%	100,0%	100,0%	100,0%

Fonte: SITAF



Fonte: SITAF

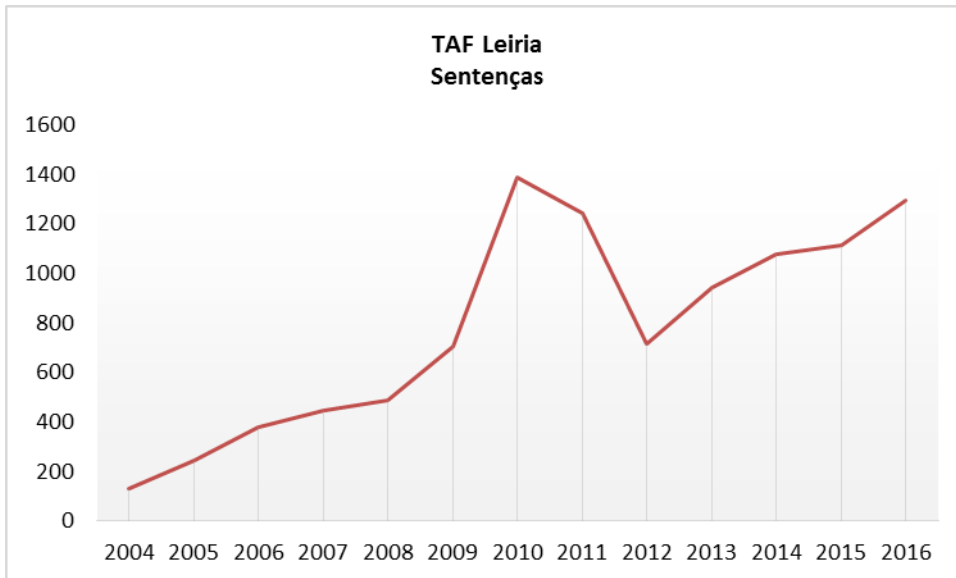


Fonte: SITAF

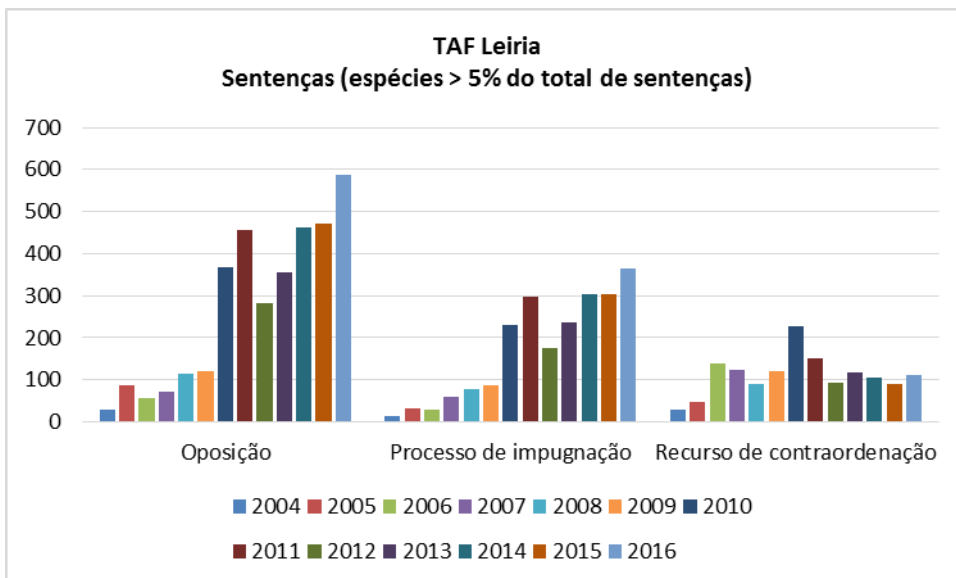
Peso relativo das sentenças proferidas, por espécie - TAF de Leiria

	2004	2005	2006	2007	2008	2009	2010	2011	2012	2013	2014	2015	2016	Total
Ação administrativa	5,4%	0,4%	1,1%	1,1%	0,8%	0,7%	1,4%	2,1%	1,8%	1,1%	2,6%	3,3%	2,0%	1,8%
Derrogação de sigilo bancário	0,0%	0,4%	1,9%	0,2%	0,8%	0,3%	0,2%	0,0%	0,4%	0,3%	0,5%	0,4%	0,2%	0,4%
Embargos de terceiro	1,5%	1,6%	1,6%	2,0%	2,0%	2,5%	1,4%	1,4%	1,7%	1,7%	2,0%	1,8%	1,2%	1,7%
Execução de julgados	0,0%	0,4%	0,5%	0,7%	0,2%	0,1%	0,5%	0,3%	0,7%	0,6%	0,7%	0,5%	1,1%	0,6%
Intimação para um comportamento	0,8%	1,6%	0,0%	0,0%	0,2%	0,0%	0,1%	0,0%	0,0%	0,1%	0,8%	0,7%	0,1%	0,3%
Oposição	23,1%	36,1%	15,3%	16,2%	23,5%	17,3%	26,5%	36,6%	39,3%	37,8%	42,8%	42,3%	45,2%	34,1%
Outros incidentes da execução fiscal	0,8%	0,8%	0,5%	0,7%	1,2%	2,8%	1,7%	1,4%	1,4%	0,9%	0,8%	0,7%	0,7%	1,2%
Outros meios processuais acessórios	7,7%	2,5%	0,5%	0,9%	0,6%	0,0%	0,1%	0,2%	0,7%	0,4%	0,4%	0,6%	0,8%	0,6%
Outros processos	3,1%	0,4%	1,1%	1,1%	3,3%	4,1%	1,8%	1,7%	3,5%	4,8%	3,7%	4,0%	1,8%	2,8%
Outros processos urgentes	0,0%	0,0%	0,0%	0,0%	0,0%	0,0%	0,0%	0,0%	0,0%	0,0%	0,0%	0,0%	0,2%	0,0%
Processo de impugnação	10,8%	13,5%	7,9%	13,7%	16,2%	12,3%	16,6%	24,0%	24,5%	25,0%	28,2%	27,4%	28,2%	21,8%
Processos cautelares	0,8%	2,9%	1,3%	1,8%	0,8%	1,0%	0,6%	0,3%	0,4%	0,5%	0,4%	0,1%	0,1%	0,6%
Reclamação de atos do órgão de execução fiscal	8,5%	4,9%	10,3%	9,7%	12,5%	12,3%	5,8%	6,3%	9,8%	12,4%	6,6%	10,1%	9,9%	8,9%
Recurso de contraordenação	23,1%	19,7%	36,8%	27,9%	18,2%	17,1%	16,3%	12,0%	12,8%	12,6%	9,9%	8,0%	8,6%	14,2%
Verificação e graduação de créditos	14,6%	14,8%	21,2%	23,9%	19,6%	29,4%	26,9%	13,7%	2,9%	1,7%	0,6%	0,0%	0,0%	11,1%
Total	100,0%	100,0%	100,0%	100,0%	100,0%	100,0%	100,0%	100,0%	100,0%	100,0%	100,0%	100,0%	100,0%	100,0%

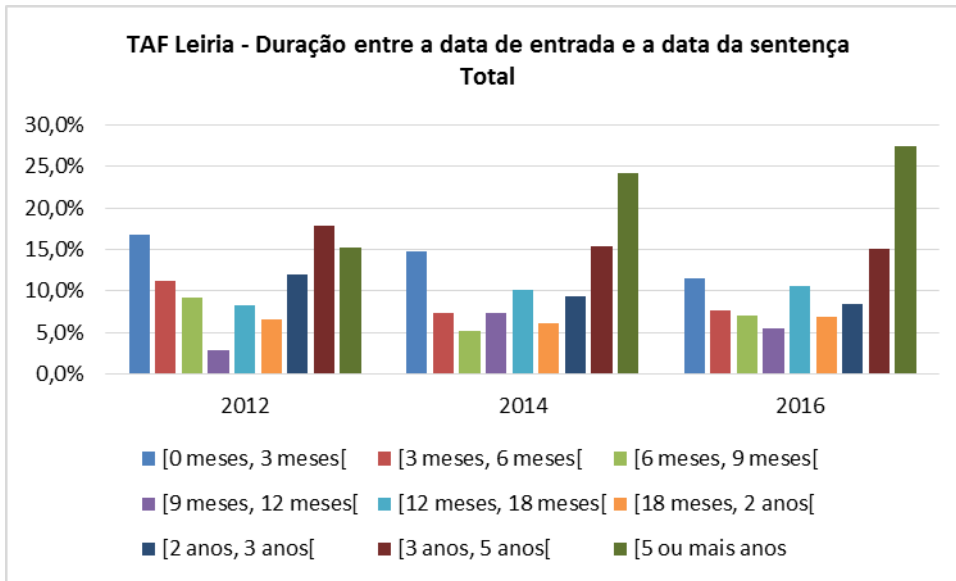
Fonte: SITAF



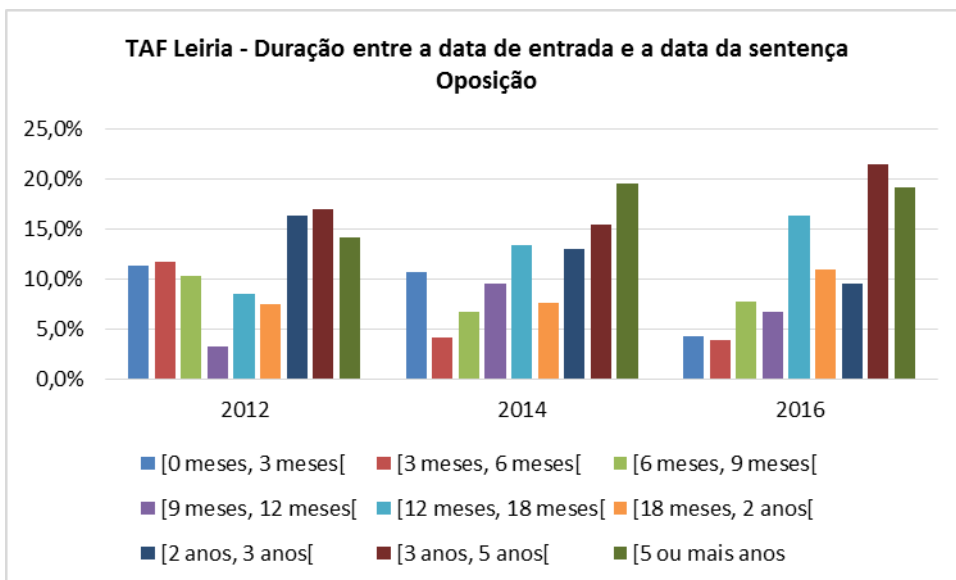
Fonte: SITAF



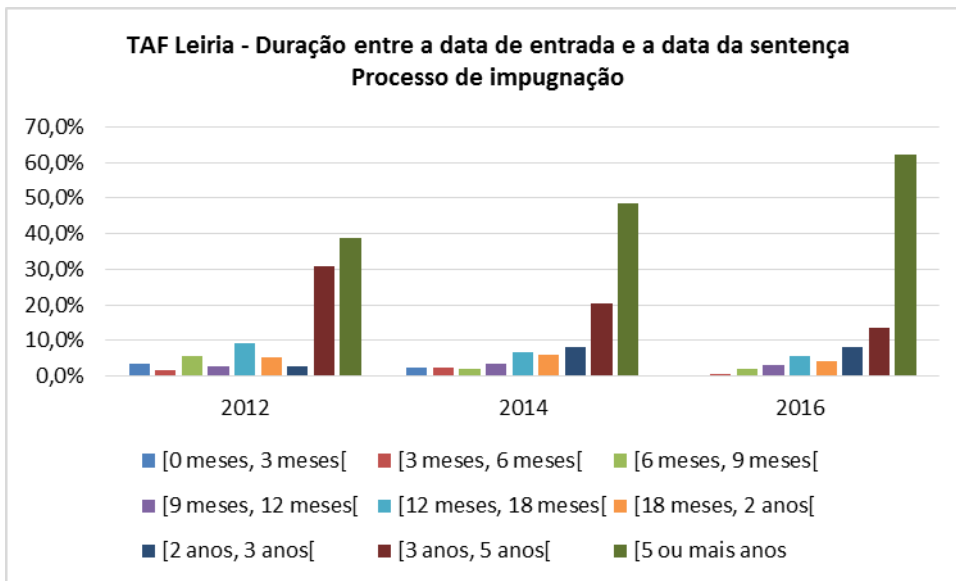
Fonte: SITAF



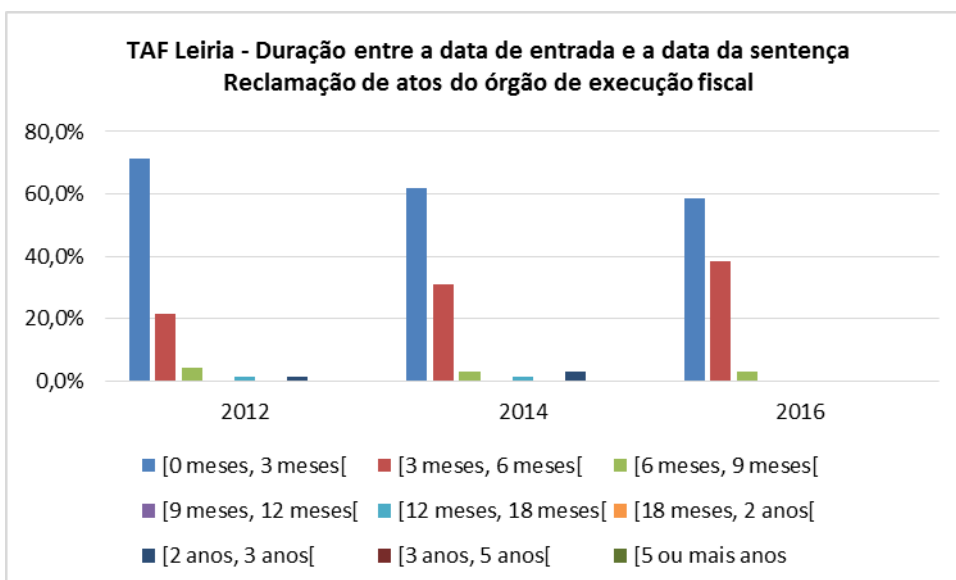
Fonte: SITAF



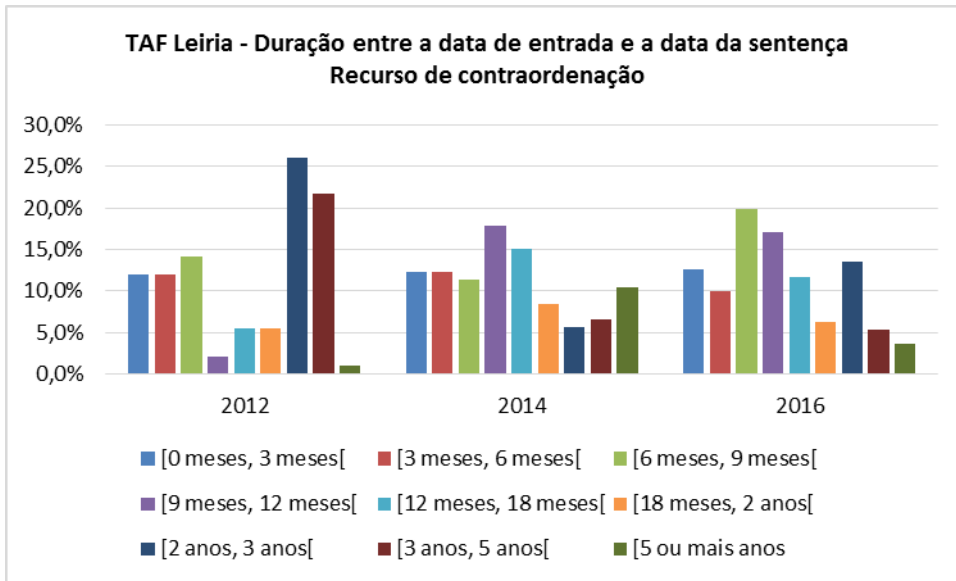
Fonte: SITAF



Fonte: SITAF



Fonte: SITAF

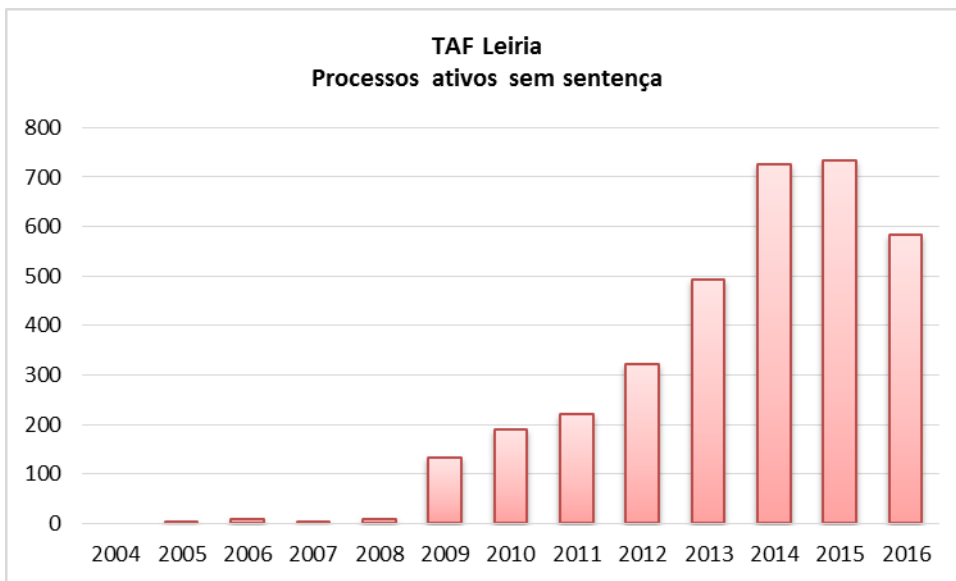


Fonte: SITAF

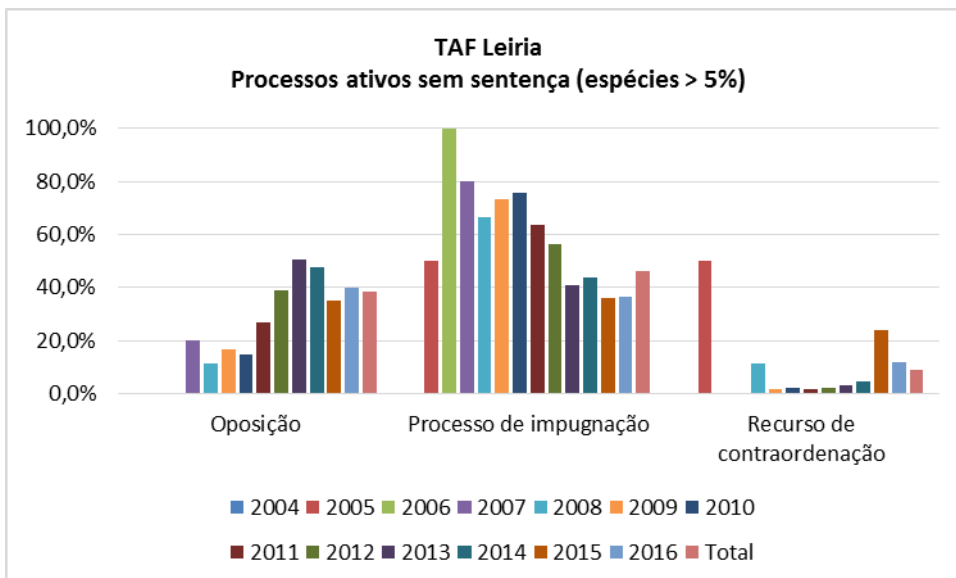
Ano de entrada dos processos ativos e sem sentença a 31 de dezembro de 2016 - TAF de Leiria

	2004	2005	2006	2007	2008	2009	2010	2011	2012	2013	2014	2015	2016	Total
Ação administrativa		0,0%	0,0%	0,0%	0,0%	7,5%	5,8%	3,2%	2,2%	3,3%	2,2%	2,2%	3,9%	3,1%
Embargos de terceiro		0,0%	0,0%	0,0%	0,0%	1,5%	1,1%	1,8%	0,9%	2,2%	1,1%	1,5%	1,2%	1,4%
Execução de julgados		0,0%	0,0%	0,0%	0,0%	0,0%	0,0%	0,5%	0,0%	0,2%	0,4%	0,3%	0,3%	0,3%
Intimação para um comportamento		0,0%	0,0%	0,0%	0,0%	0,0%	0,0%	0,0%	0,0%	0,2%	0,0%	0,1%	0,2%	0,1%
Oposição		0,0%	0,0%	20,0%	11,1%	16,4%	14,7%	26,7%	38,7%	50,4%	47,6%	35,0%	40,1%	38,5%
Outros incidentes da execução fiscal		0,0%	0,0%	0,0%	0,0%	0,0%	0,5%	0,5%	0,0%	0,0%	0,0%	0,0%	0,0%	0,1%
Outros meios processuais acessórios		0,0%	0,0%	0,0%	0,0%	0,0%	0,0%	0,0%	0,0%	0,0%	0,0%	0,1%	0,2%	0,1%
Outros processos		0,0%	0,0%	0,0%	0,0%	0,0%	0,0%	0,0%	0,0%	0,0%	0,1%	0,7%	0,5%	0,3%
Processo de impugnação		50,0%	100,0%	80,0%	66,7%	73,1%	75,8%	63,8%	56,3%	40,9%	43,9%	36,1%	36,5%	46,1%
Reclamação de atos do órgão de execução fiscal		0,0%	0,0%	0,0%	11,1%	0,0%	0,0%	0,0%	0,0%	0,0%	0,0%	0,1%	5,5%	1,0%
Recurso de contraordenação		50,0%	0,0%	0,0%	11,1%	1,5%	2,1%	1,8%	1,9%	2,8%	4,7%	23,8%	11,6%	9,0%
Verificação e graduação de créditos		0,0%	0,0%	0,0%	0,0%	0,0%	0,0%	1,8%	0,0%	0,0%	0,0%	0,0%	0,0%	0,1%
Total		100,0%	100,0%	100,0%	100,0%	100,0%	100,0%	100,0%	100,0%	100,0%	100,0%	100,0%	100,0%	100,0%

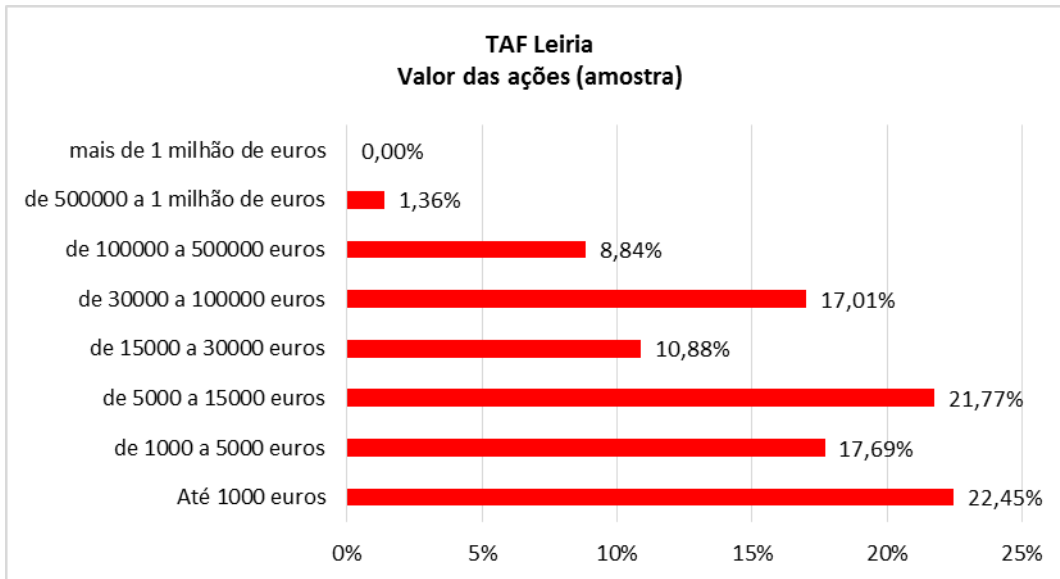
Fonte: SITAF



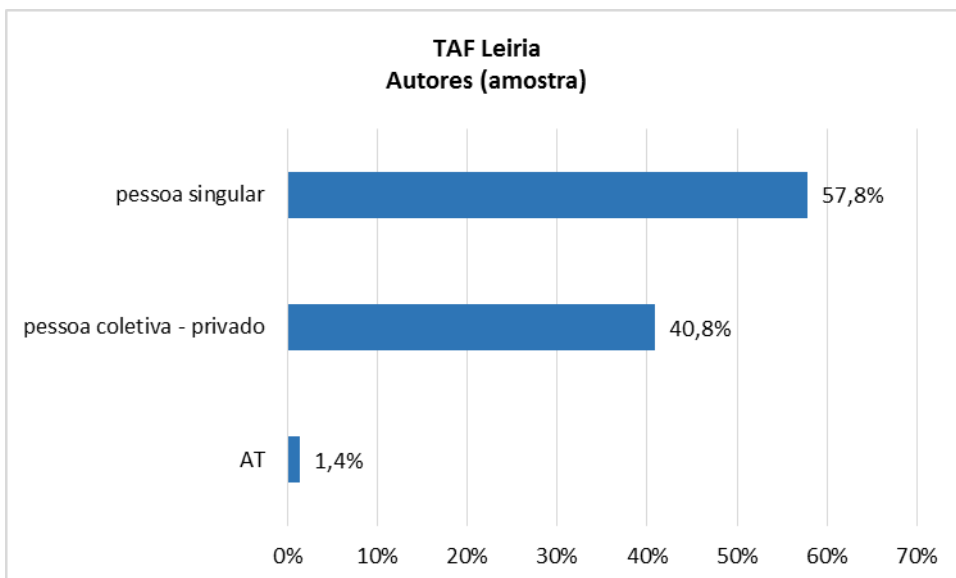
Fonte: SITAF



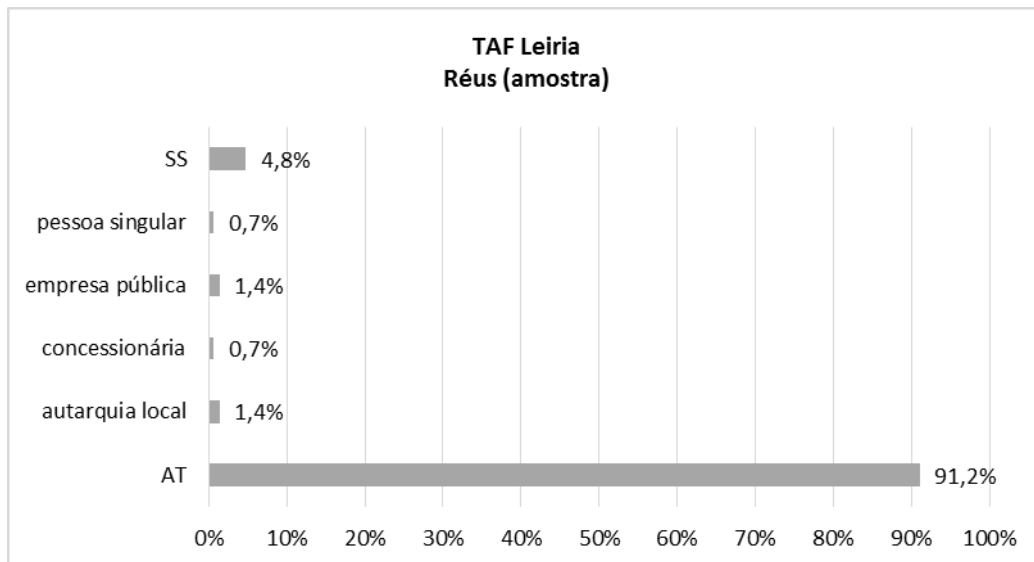
Fonte: SITAF



Fonte: OPJ



Fonte: OPJ



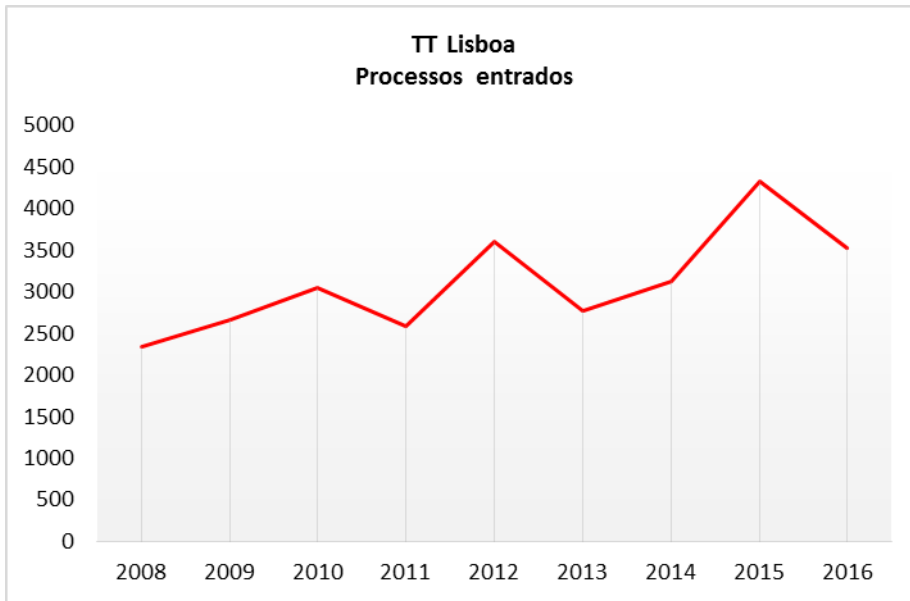
Fonte: OPJ

TRIBUNAL TRIBUTÁRIO DE LISBOA

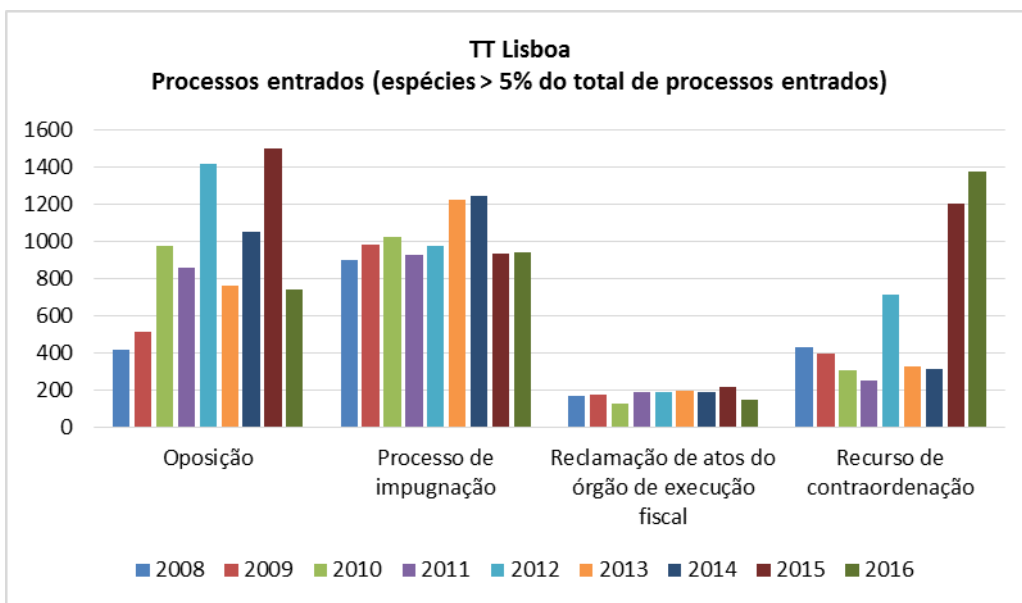
Peso relativo dos processos entrados em matéria fiscal no Tribunal Tributário de Lisboa

	2008	2009	2010	2011	2012	2013	2014	2015	2016	Total
Ação administrativa	2,7%	4,7%	3,5%	3,6%	3,5%	2,9%	3,2%	3,1%	3,0%	3,3%
Cartas precatórias ou rogatórias e notificações avulsas	0,0%	0,0%	0,0%	0,0%	0,0%	0,0%	0,0%	0,0%	0,0%	0,0%
Derrogação de sigilo bancário	0,0%	0,0%	0,0%	0,0%	0,1%	0,0%	0,0%	0,1%	0,2%	0,1%
Embargos de terceiro	1,2%	1,7%	1,0%	1,7%	0,7%	0,7%	0,9%	0,4%	0,5%	0,9%
Execução de julgados	1,3%	0,5%	0,7%	0,7%	0,4%	1,4%	1,9%	2,7%	1,5%	1,3%
Intimação para um comportamento	0,7%	0,6%	0,8%	0,7%	0,6%	0,8%	0,9%	0,5%	0,7%	0,7%
Oposição	17,8%	19,2%	31,9%	33,2%	39,4%	27,4%	33,7%	34,8%	21,0%	29,4%
Outros incidentes da execução fiscal	0,5%	0,5%	1,0%	0,9%	0,3%	0,0%	0,7%	0,1%	0,1%	0,4%
Outros meios processuais acessórios	1,7%	1,0%	1,2%	2,3%	1,1%	1,2%	0,9%	0,9%	0,8%	1,2%
Outros processos	1,2%	0,6%	0,8%	1,4%	0,9%	1,8%	1,3%	2,2%	0,7%	1,2%
Outros processos urgentes	0,0%	0,0%	0,0%	0,0%	0,0%	0,0%	0,0%	0,1%	1,4%	0,2%
Processo de impugnação	38,6%	37,0%	33,5%	35,8%	27,2%	44,2%	39,8%	21,6%	26,8%	32,7%
Processos cautelares	1,2%	0,7%	0,7%	0,6%	0,7%	0,7%	0,7%	0,5%	0,3%	0,6%
Reclamação de atos do órgão de execução fiscal	7,0%	6,5%	4,1%	7,2%	5,3%	7,0%	5,9%	5,0%	4,1%	5,6%
Recurso de contraordenação	18,4%	14,8%	10,0%	9,8%	19,8%	11,9%	10,0%	28,0%	39,1%	19,0%
Verificação e graduação de créditos	7,6%	12,3%	10,9%	2,0%	0,0%	0,0%	0,0%	0,0%	0,0%	3,2%
Total	100,0%	100,0%	100,0%	100,0%	100,0%	100,0%	100,0%	100,0%	100,0%	100,0%

Fonte: SITAF



Fonte: SITAF

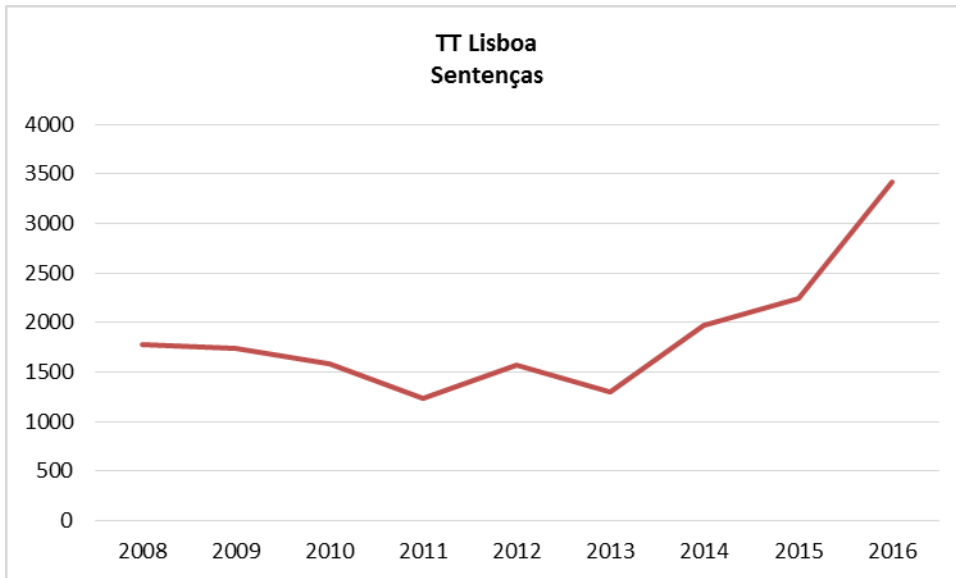


Fonte: SITAF

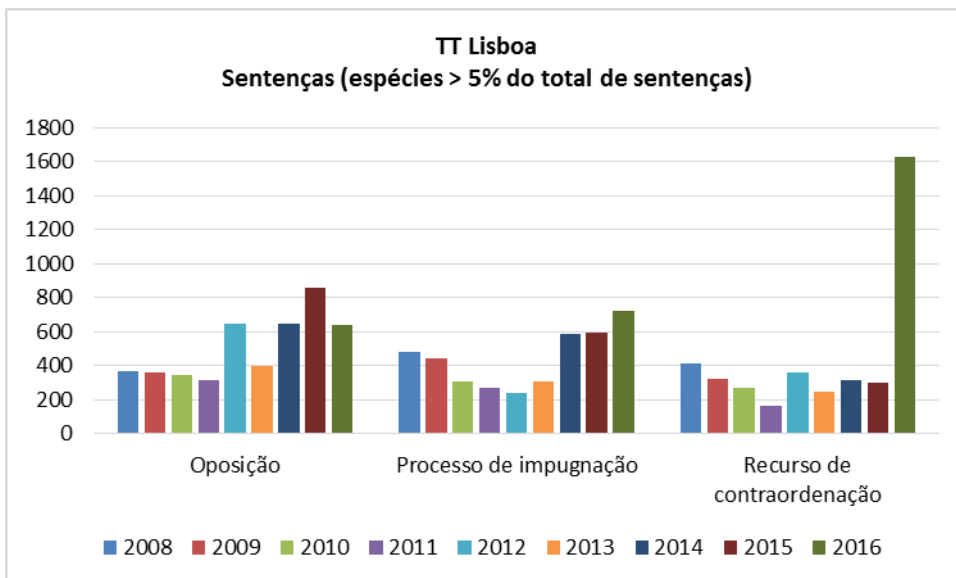
Peso relativo das sentenças proferidas, por espécie - Tribunal Tributário de Lisboa

	2008	2009	2010	2011	2012	2013	2014	2015	2016	Total
Ação administrativa	2,0%	2,5%	1,7%	3,6%	2,0%	4,2%	3,6%	2,7%	2,0%	2,6%
Derrogação de sigilo bancário	0,0%	0,1%	0,0%	0,1%	0,1%	0,0%	0,0%	0,1%	0,1%	0,1%
Embargos de terceiro	1,7%	1,7%	1,6%	1,9%	0,6%	0,7%	1,7%	0,7%	0,5%	1,1%
Execução de julgados	0,7%	1,5%	1,0%	1,1%	0,3%	0,7%	1,5%	1,6%	1,3%	1,1%
Intimação para um comportamento	0,8%	0,6%	1,4%	1,1%	1,0%	1,0%	1,4%	1,1%	0,6%	1,0%
Oposição	20,7%	20,6%	21,8%	25,7%	41,2%	30,5%	32,6%	38,1%	18,6%	27,1%
Outros incidentes da execução fiscal	0,4%	0,7%	1,3%	1,1%	0,3%	0,3%	0,7%	0,5%	0,3%	0,6%
Outros meios processuais acessórios	2,5%	1,3%	2,3%	4,6%	2,5%	2,1%	1,0%	1,8%	0,9%	1,9%
Outros processos	1,3%	0,9%	1,1%	1,5%	0,6%	1,8%	1,3%	3,4%	0,6%	1,4%
Outros processos urgentes	0,0%	0,0%	0,0%	0,0%	0,0%	0,0%	0,0%	0,0%	1,4%	0,3%
Processo de impugnação	27,1%	25,5%	19,3%	21,8%	15,1%	23,5%	29,6%	26,4%	21,0%	23,4%
Processos cautelares	1,1%	1,2%	1,1%	1,0%	1,5%	1,2%	1,1%	0,8%	0,3%	0,9%
Reclamação de atos do órgão de execução fiscal	9,8%	8,8%	8,1%	15,3%	10,5%	12,4%	8,9%	9,2%	4,9%	9,0%
Recurso de contraordenação	23,3%	18,7%	17,2%	13,6%	22,8%	19,2%	16,1%	13,3%	47,5%	23,9%
Verificação e graduação de créditos	8,7%	16,0%	22,0%	7,5%	1,5%	2,4%	0,6%	0,2%	0,2%	5,6%
Total	100,0%	100,0%	100,0%	100,0%	100,0%	100,0%	100,0%	100,0%	100,0%	100,0%

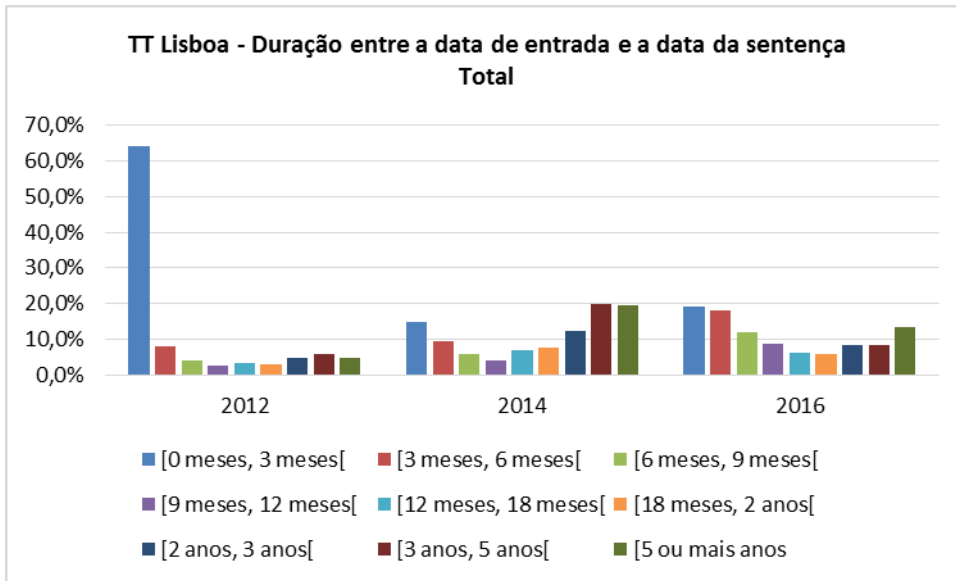
Fonte: SITAF



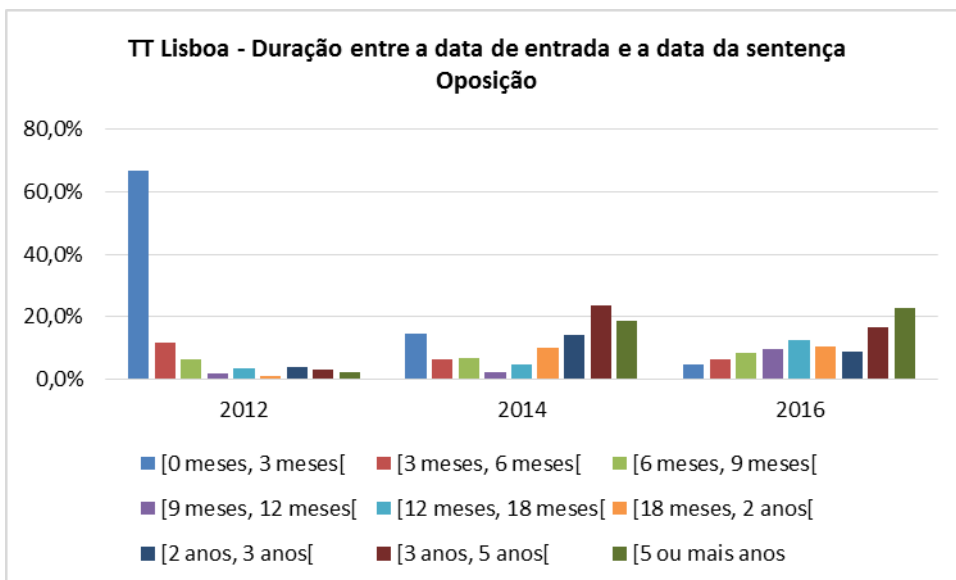
Fonte: SITAF



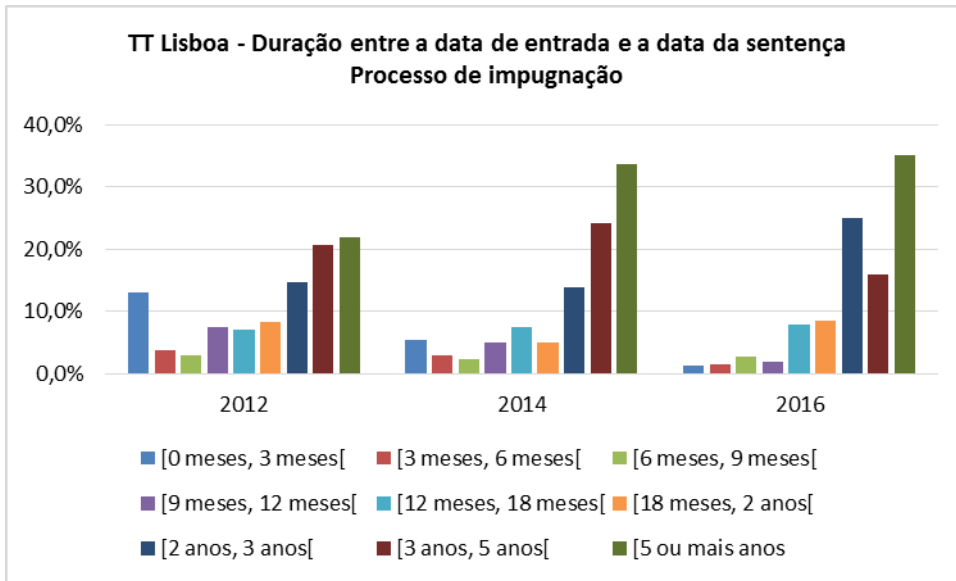
Fonte: SITAF



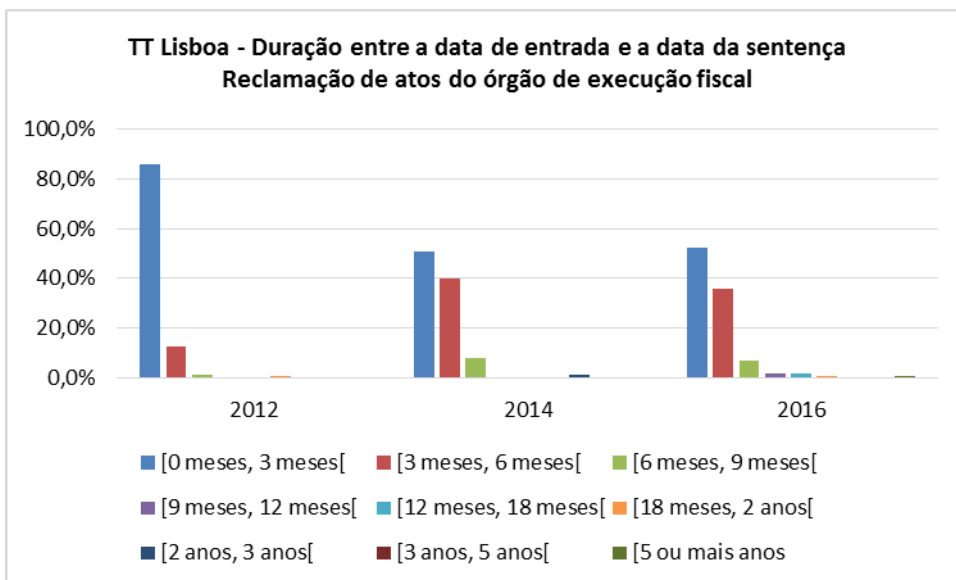
Fonte: SITAF



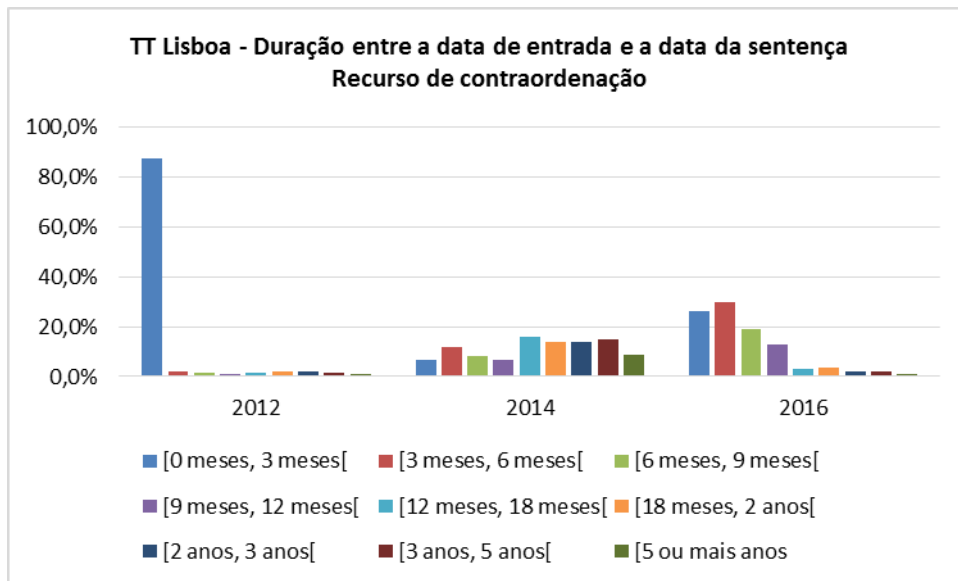
Fonte: SITAF



Fonte: SITAF



Fonte: SITAF

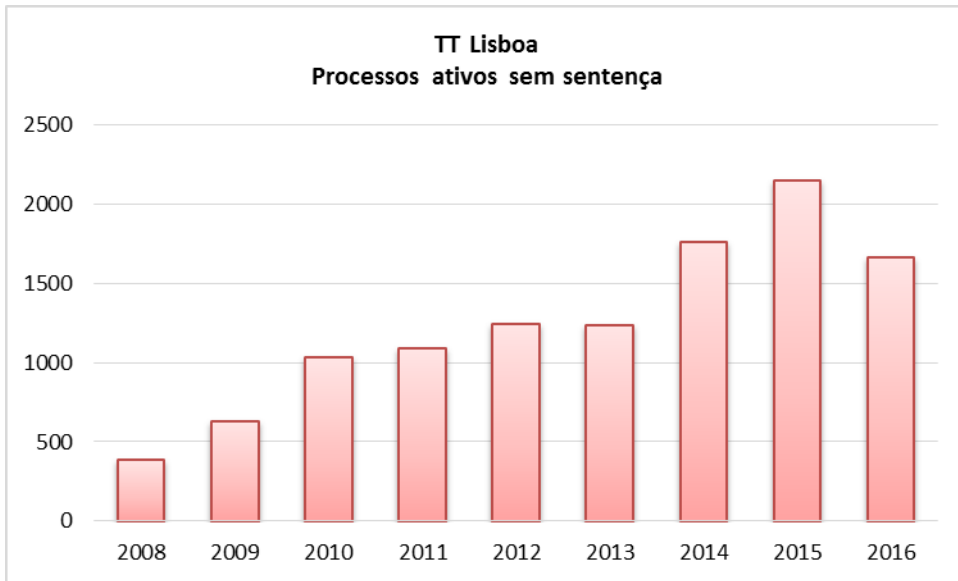


Fonte: SITAF

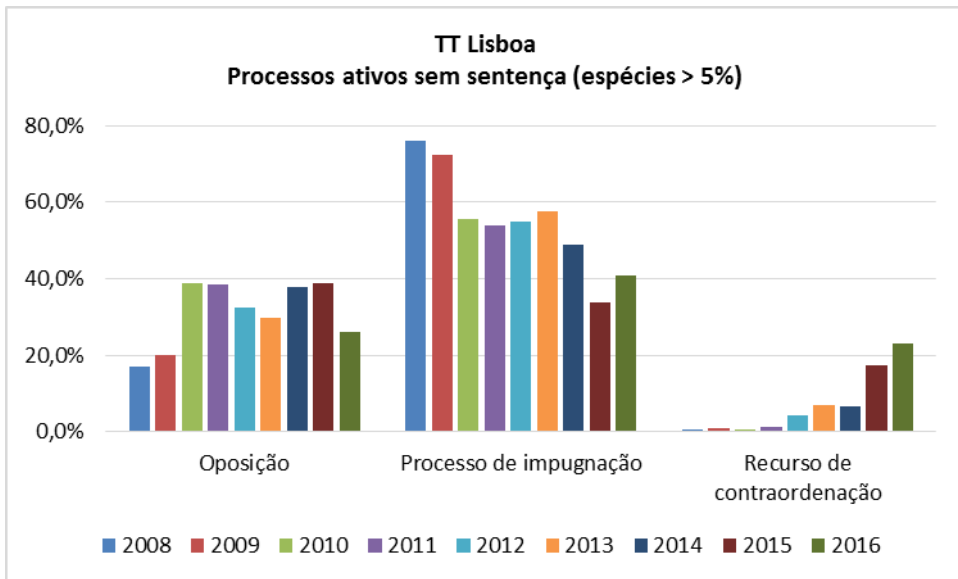
Ano de entrada dos processos ativos e sem sentença a 31 de dezembro de 2016 - Tribunal Tributário de Lisboa

	2008	2009	2010	2011	2012	2013	2014	2015	2016	Total
Ação administrativa	4,6%	5,4%	4,0%	4,2%	7,1%	3,7%	3,9%	4,6%	4,9%	4,7%
Derrogação de sigilo bancário	0,0%	0,0%	0,0%	0,0%	0,0%	0,1%	0,0%	0,0%	0,0%	0,0%
Embargos de terceiro	0,8%	1,0%	0,1%	1,4%	0,6%	0,7%	0,9%	0,6%	0,5%	0,7%
Execução de julgados	0,3%	0,2%	0,2%	0,3%	0,2%	0,4%	1,6%	4,1%	1,8%	1,4%
Intimação para um comportamento	0,0%	0,0%	0,0%	0,0%	0,1%	0,0%	0,2%	0,3%	0,3%	0,1%
Oposição	16,9%	20,0%	38,7%	38,4%	32,3%	29,7%	37,7%	38,7%	26,1%	32,1%
Outros incidentes da execução fiscal	0,5%	0,0%	0,4%	0,4%	0,2%	0,0%	0,1%	0,0%	0,0%	0,1%
Outros processos	0,3%	0,2%	0,2%	0,2%	0,5%	0,6%	0,5%	0,6%	0,5%	0,4%
Outros processos urgentes	0,0%	0,0%	0,0%	0,0%	0,0%	0,0%	0,0%	0,0%	0,1%	0,0%
Processo de impugnação	76,2%	72,2%	55,6%	54,0%	54,8%	57,6%	48,7%	33,8%	40,8%	51,2%
Reclamação de atos do órgão de execução fiscal	0,0%	0,0%	0,0%	0,1%	0,0%	0,1%	0,0%	0,0%	2,0%	0,3%
Recurso de contraordenação	0,5%	0,8%	0,7%	1,1%	4,1%	7,0%	6,5%	17,4%	23,0%	8,9%
Verificação e graduação de créditos	0,0%	0,3%	0,2%	0,0%	0,0%	0,0%	0,0%	0,0%	0,0%	0,0%
Total	100,0%	100,0%	100,0%	100,0%	100,0%	100,0%	100,0%	100,0%	100,0%	100,0%

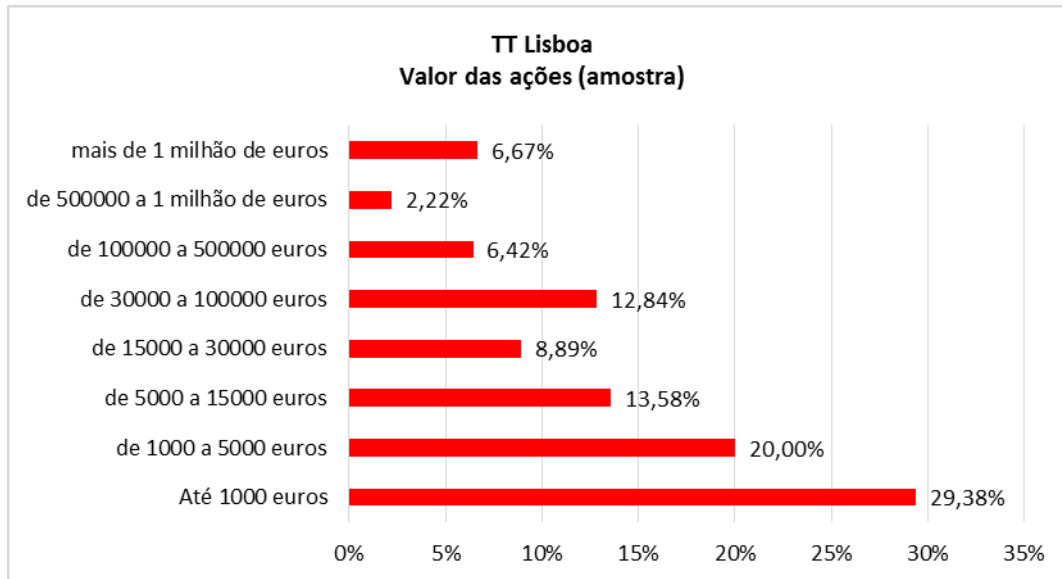
Fonte: SITAF



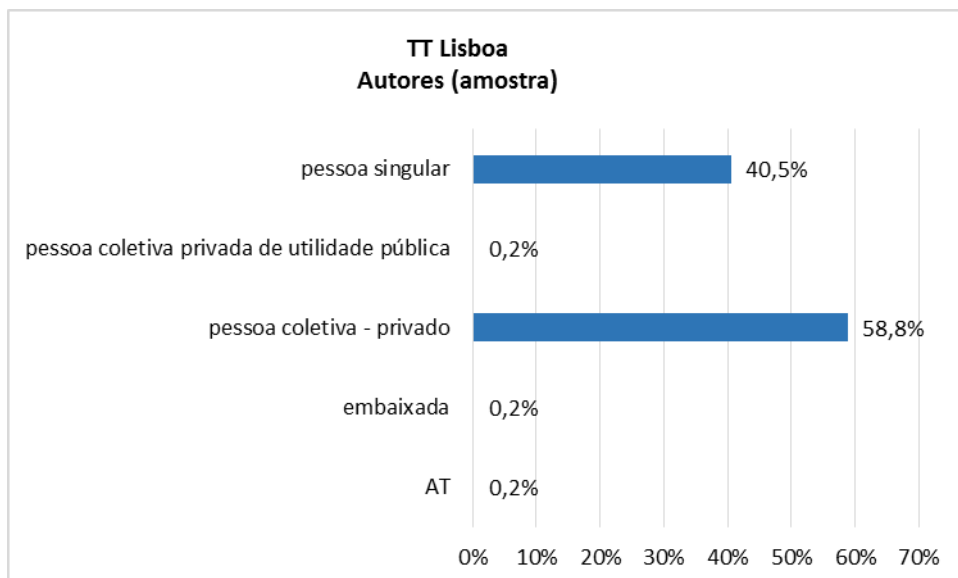
Fonte: SITAF



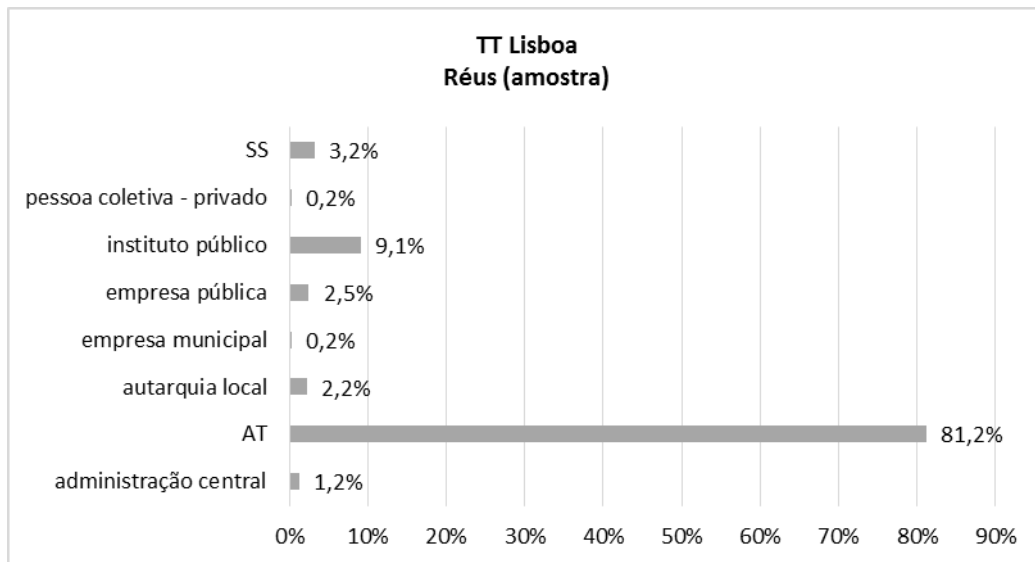
Fonte: SITAF



Fonte: OPJ



Fonte: OPJ



Fonte: OPJ

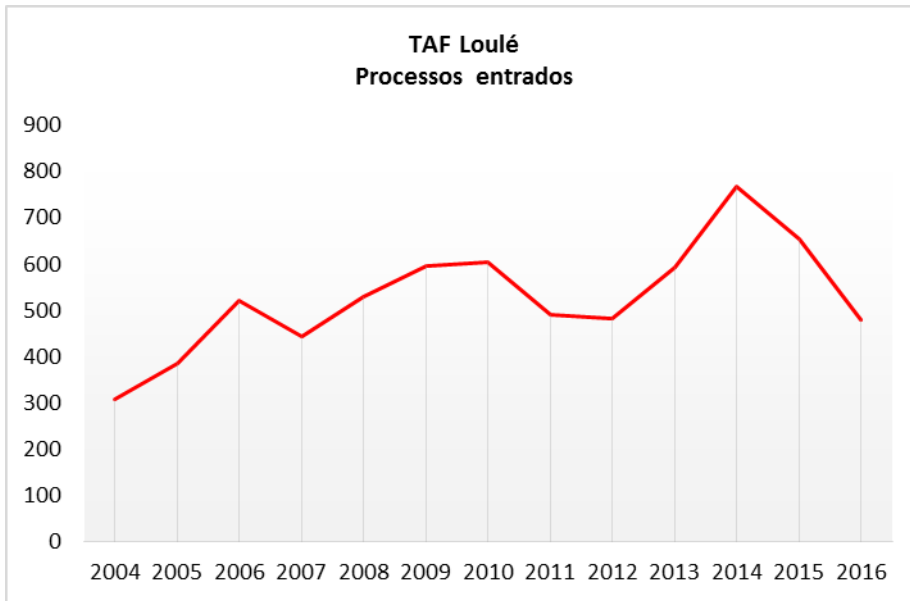
**TRIBUNAL ADMINISTRATIVO E
FISCAL DE LOULÉ**



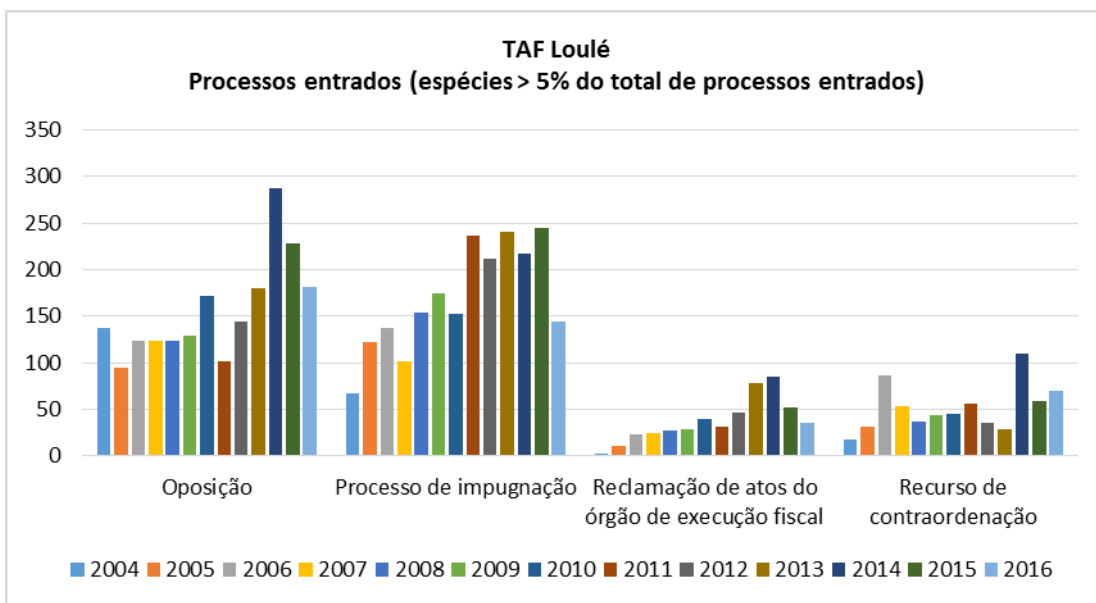
Peso relativo dos processos entrados em matéria fiscal no TAF de Loulé

	2004	2005	2006	2007	2008	2009	2010	2011	2012	2013	2014	2015	2016	Total
Ação administrativa	1,0%	0,5%	1,0%	1,1%	2,3%	1,2%	1,2%	2,0%	3,7%	4,4%	3,7%	2,6%	2,7%	2,2%
Derrogação de sigilo bancário	1,3%	7,0%	0,2%	1,4%	0,9%	0,0%	0,0%	0,0%	0,2%	0,7%	0,1%	0,3%	0,0%	0,7%
Embargos de terceiro	1,3%	3,4%	4,0%	4,5%	2,7%	3,4%	3,3%	2,4%	1,2%	1,9%	1,0%	1,4%	2,1%	2,5%
Execução de julgados	0,0%	0,0%	0,4%	0,0%	0,0%	0,2%	0,0%	0,8%	0,6%	1,0%	0,8%	1,7%	1,7%	0,6%
Intimação para um comportamento	0,3%	0,0%	0,8%	0,5%	0,4%	0,5%	0,8%	0,2%	0,4%	0,7%	0,4%	0,3%	0,6%	0,5%
Oposição	44,7%	24,4%	23,6%	27,7%	23,5%	21,6%	28,5%	20,6%	29,9%	30,3%	37,4%	34,9%	38,0%	29,6%
Outros incidentes da execução fiscal	0,3%	0,5%	0,6%	1,1%	2,1%	1,8%	2,0%	0,8%	0,6%	0,0%	0,0%	0,0%	2,1%	0,9%
Outros meios processuais acessórios	0,0%	0,0%	0,0%	0,0%	0,2%	0,0%	0,0%	0,0%	0,2%	0,0%	0,5%	0,5%	0,0%	0,1%
Outros processos	0,0%	2,1%	4,0%	4,3%	2,1%	1,2%	1,2%	0,8%	1,2%	1,3%	1,7%	2,9%	0,0%	1,8%
Processo de impugnação	21,7%	31,7%	26,4%	23,0%	29,2%	29,4%	25,2%	48,2%	44,1%	40,6%	28,3%	37,5%	30,1%	32,2%
Processos cautelares	5,8%	4,4%	1,9%	1,4%	1,3%	0,7%	0,5%	1,4%	0,8%	1,3%	0,7%	0,9%	0,8%	1,4%
Reclamação de atos do órgão de execução fiscal	1,0%	2,9%	4,4%	5,6%	5,1%	4,9%	6,5%	6,3%	9,6%	13,1%	11,1%	8,0%	7,3%	7,1%
Recurso de contraordenação	5,5%	8,3%	16,7%	11,9%	7,0%	7,4%	7,5%	11,4%	7,3%	4,7%	14,3%	9,0%	14,6%	9,8%
Verificação e graduação de créditos	17,2%	14,8%	16,1%	17,6%	23,3%	27,9%	23,4%	4,9%	0,0%	0,0%	0,0%	0,0%	0,0%	10,6%
Total	100,0%	100,0%	100,0%	100,0%	100,0%	100,0%	100,0%	100,0%	100,0%	100,0%	100,0%	100,0%	100,0%	100,0%

Fonte: SITAF



Fonte: SITAF

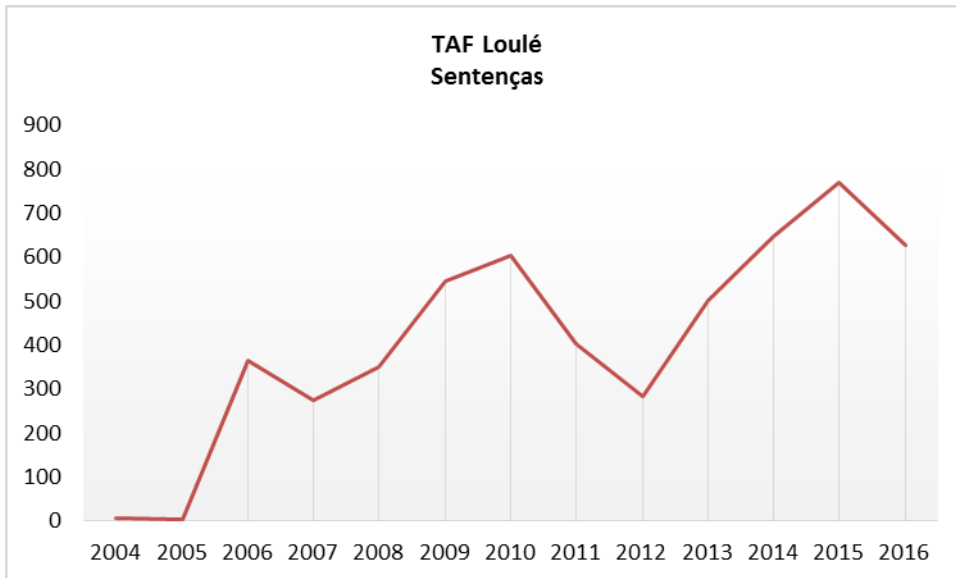


Fonte: SITAF

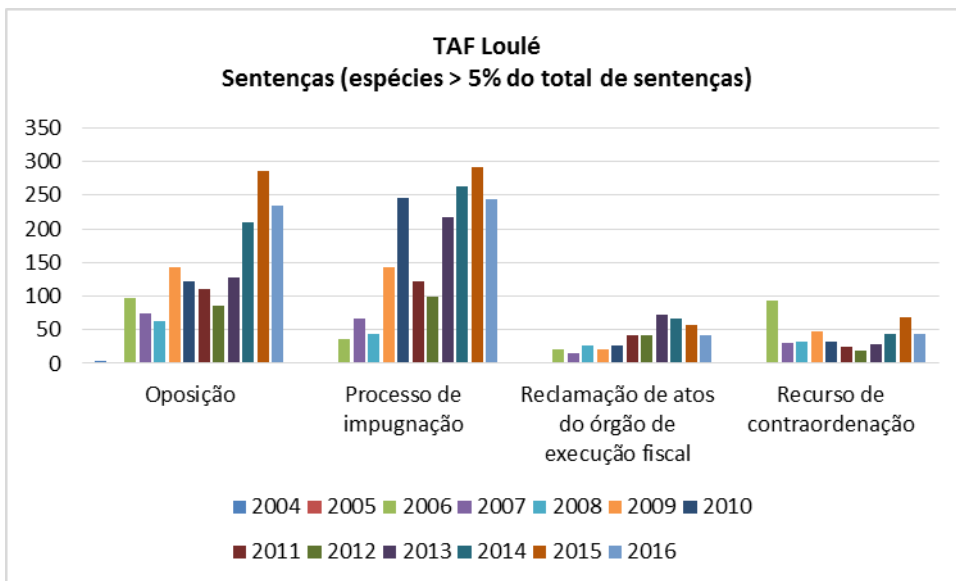
Peso relativo das sentenças proferidas, por espécie - TAF de Loulé

	2004	2005	2006	2007	2008	2009	2010	2011	2012	2013	2014	2015	2016	Total
Ação administrativa	0,0%	0,0%	1,6%	0,4%	1,7%	2,2%	1,8%	0,7%	1,8%	3,4%	3,7%	2,3%	3,7%	2,3%
Derrogação de sigilo bancário	0,0%	0,0%	1,9%	0,4%	2,6%	0,0%	0,0%	0,0%	0,4%	0,4%	0,5%	0,3%	0,0%	0,5%
Embargos de terceiro	0,0%	0,0%	4,9%	4,0%	1,1%	2,2%	2,2%	2,5%	4,2%	3,4%	0,9%	0,9%	2,7%	2,4%
Execução de julgados	0,0%	0,0%	0,0%	0,0%	0,0%	0,0%	0,2%	0,2%	1,1%	1,0%	0,8%	1,3%	1,9%	0,7%
Intimação para um comportamento	0,0%	0,0%	0,5%	1,1%	0,3%	0,2%	0,5%	0,7%	1,1%	0,6%	0,3%	0,5%	0,2%	0,5%
Oposição	57,1%	0,0%	26,9%	26,8%	18,0%	26,0%	20,1%	27,3%	29,9%	25,4%	32,4%	37,1%	37,3%	28,9%
Outros incidentes da execução fiscal	0,0%	0,0%	0,3%	0,7%	1,4%	2,0%	1,8%	1,0%	1,4%	0,0%	0,0%	0,0%	0,0%	0,7%
Outros meios processuais acessórios	0,0%	0,0%	0,0%	0,0%	0,0%	0,2%	0,0%	0,0%	0,4%	0,0%	0,6%	0,3%	0,0%	0,1%
Outros processos	0,0%	0,0%	1,9%	2,2%	2,3%	1,1%	0,8%	0,7%	0,7%	0,4%	1,9%	2,5%	1,3%	1,4%
Processo de impugnação	0,0%	33,3%	9,9%	24,3%	12,3%	26,2%	40,8%	30,0%	34,9%	43,1%	40,6%	37,8%	38,8%	32,9%
Processos cautelares	0,0%	66,7%	2,5%	2,2%	1,4%	1,1%	0,3%	1,0%	2,1%	1,4%	1,1%	0,6%	0,8%	1,2%
Reclamação de atos do órgão de execução fiscal	0,0%	0,0%	5,8%	5,4%	7,7%	3,8%	4,5%	10,2%	14,4%	14,3%	10,4%	7,5%	6,5%	8,0%
Recurso de contraordenação	14,3%	0,0%	25,5%	11,2%	9,4%	8,8%	5,3%	6,2%	6,7%	5,8%	6,7%	8,8%	6,9%	8,6%
Verificação e graduação de créditos	28,6%	0,0%	18,1%	21,4%	41,7%	26,2%	21,7%	19,4%	1,1%	0,8%	0,3%	0,0%	0,0%	11,8%
Total	100,0%	100,0%	100,0%	100,0%	100,0%	100,0%	100,0%	100,0%	100,0%	100,0%	100,0%	100,0%	100,0%	100,0%

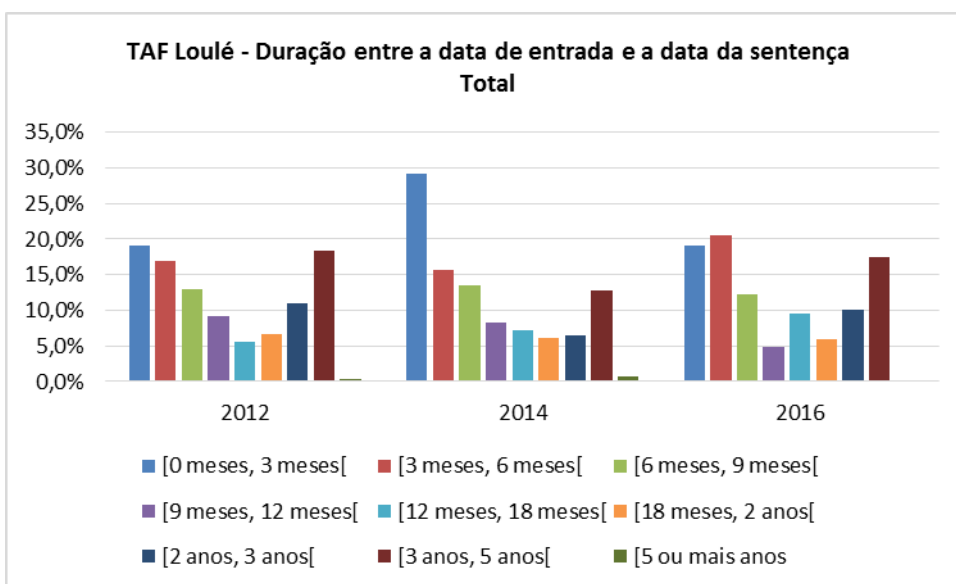
Fonte: SITAF



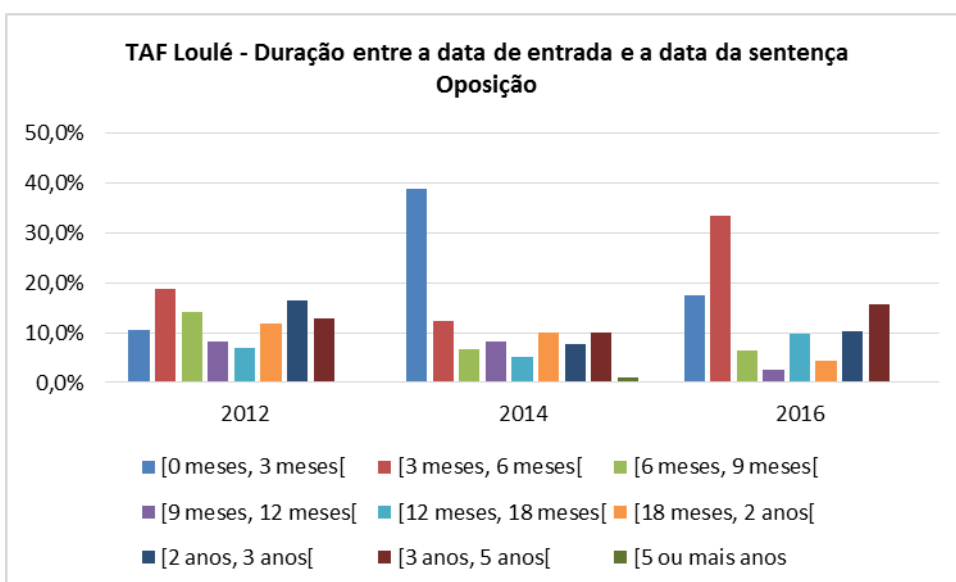
Fonte: SITAF



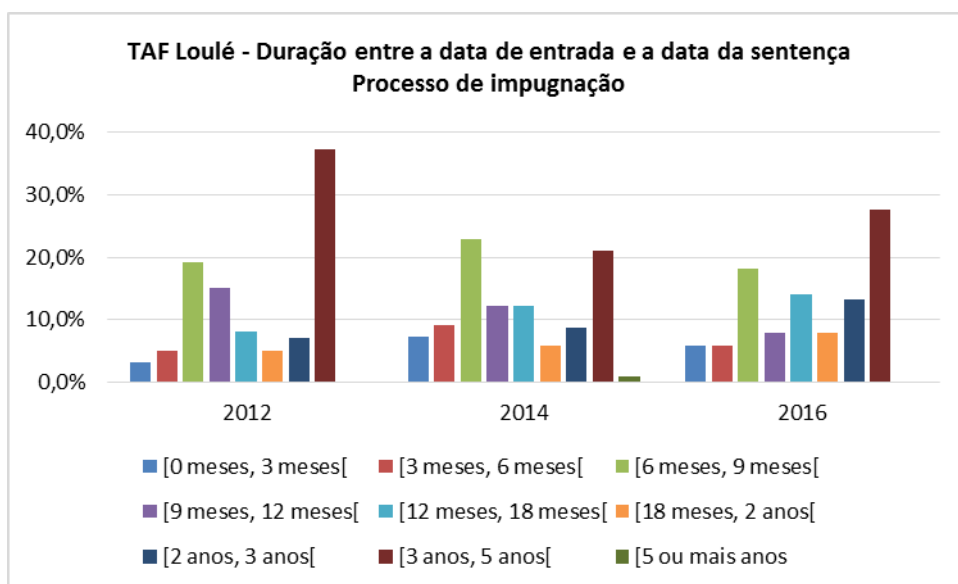
Fonte: SITAF



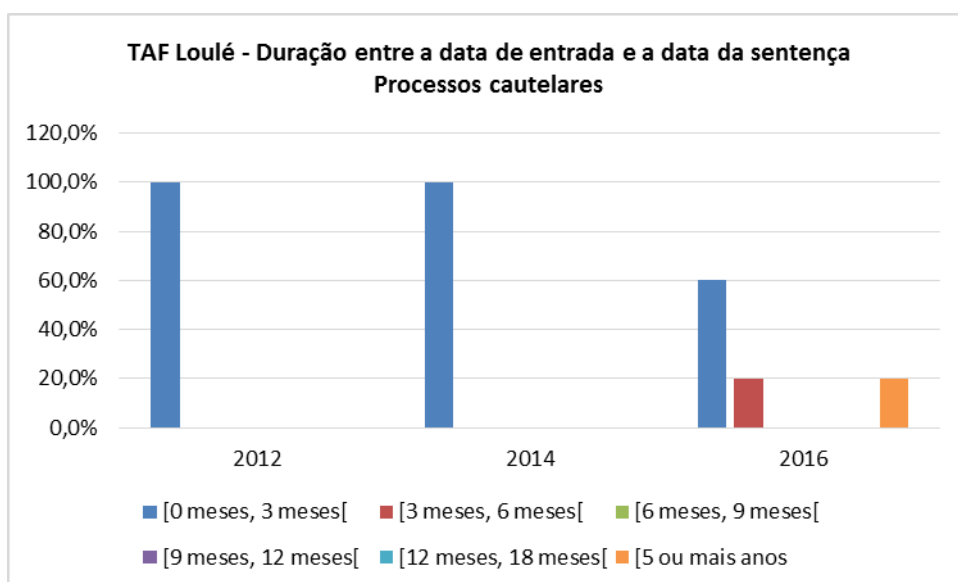
Fonte: SITAF



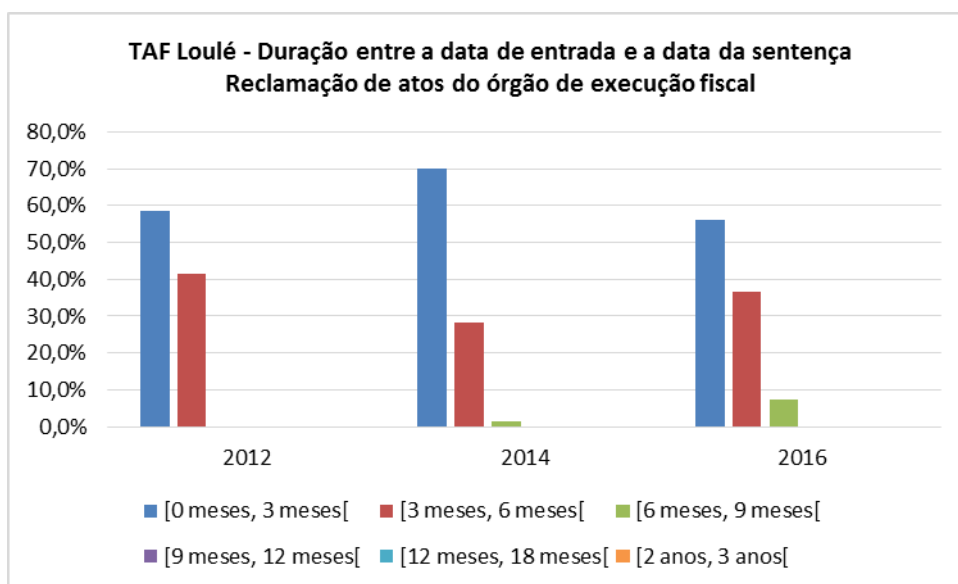
Fonte: SITAF



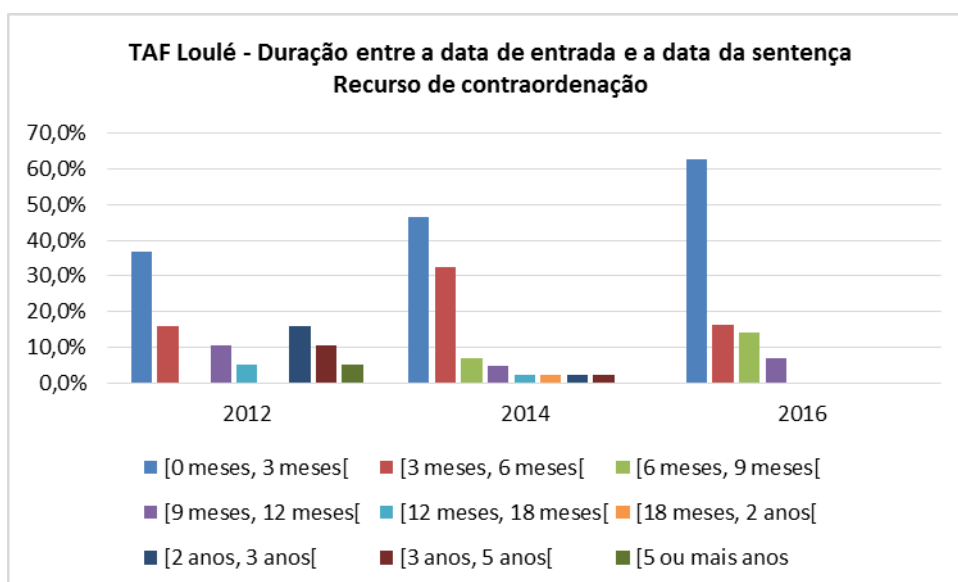
Fonte: SITAF



Fonte: SITAF



Fonte: SITAF

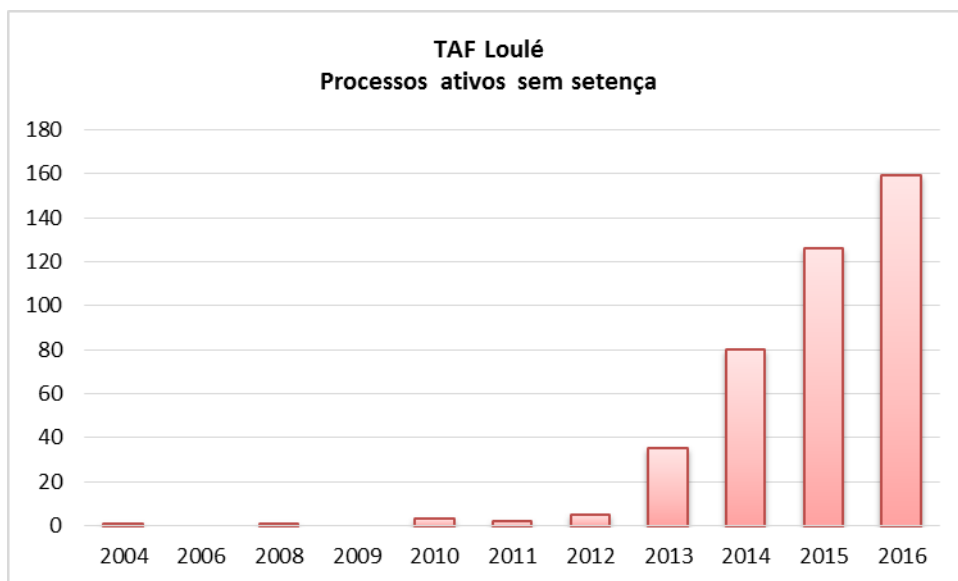


Fonte: SITAF

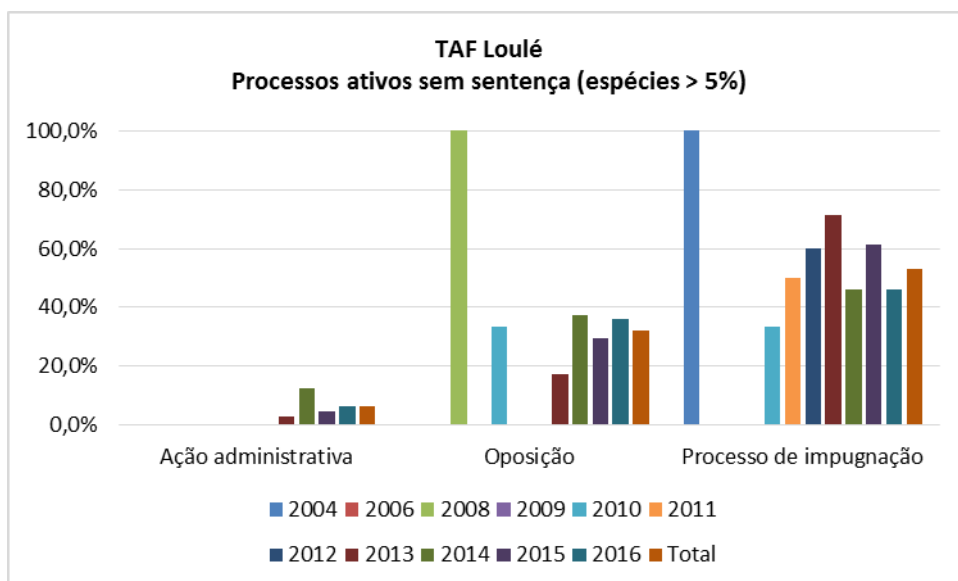
Ano de entrada dos processos ativos e sem sentença a 31 de dezembro de 2016 - TAF de Loulé

	2004	2006	2008	2009	2010	2011	2012	2013	2014	2015	2016	Total
Ação administrativa	0,0%		0,0%		0,0%	0,0%	0,0%	2,9%	12,5%	4,8%	6,3%	6,6%
Embargos de terceiro	0,0%		0,0%		0,0%	0,0%	20,0%	5,7%	1,3%	0,8%	1,3%	1,7%
Execução de julgados	0,0%		0,0%		0,0%	0,0%	0,0%	0,0%	0,0%	0,8%	0,0%	0,2%
Oposição	0,0%		100,0%		33,3%	0,0%	0,0%	17,1%	37,5%	29,4%	35,8%	32,0%
Outros meios processuais acessórios	0,0%		0,0%		0,0%	0,0%	0,0%	0,0%	0,0%	0,8%	0,0%	0,2%
Outros processos	0,0%		0,0%		0,0%	0,0%	0,0%	0,0%	0,0%	0,8%	0,0%	0,2%
Processo de impugnação	100,0%		0,0%		33,3%	50,0%	60,0%	71,4%	46,3%	61,1%	45,9%	52,9%
Reclamação de atos do órgão de execução fiscal	0,0%		0,0%		0,0%	0,0%	0,0%	0,0%	0,0%	0,0%	5,7%	2,2%
Recurso de contraordenação	0,0%		0,0%		33,3%	50,0%	20,0%	2,9%	2,5%	1,6%	5,0%	3,9%
Total	100,0%		100,0%		100,0%	100,0%	100,0%	100,0%	100,0%	100,0%	100,0%	100,0%

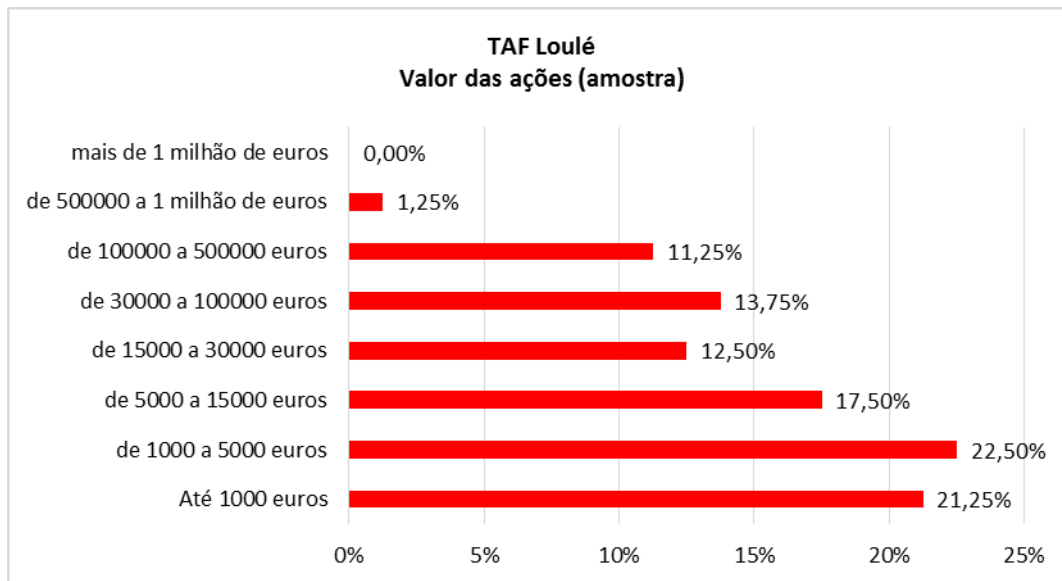
Fonte: SITAF



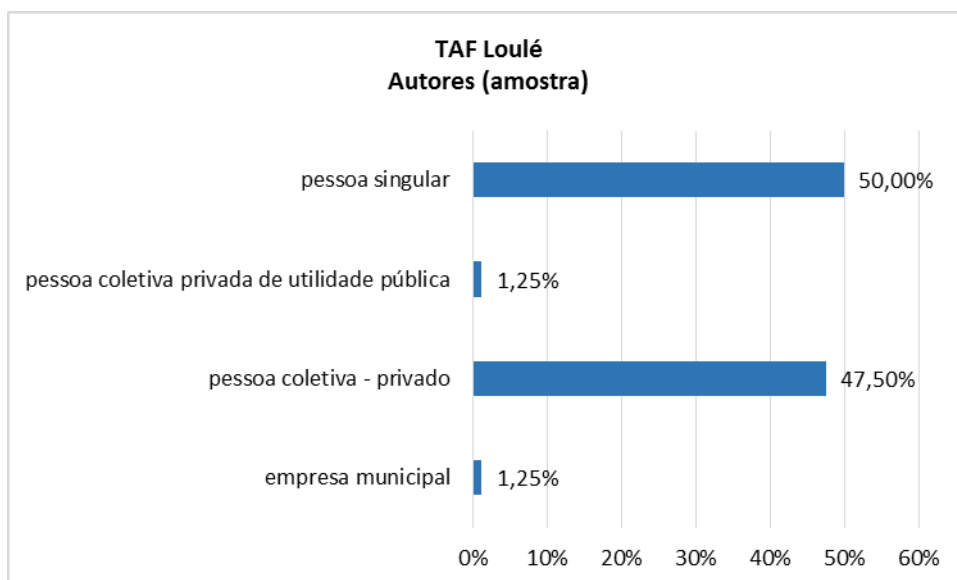
Fonte: SITAF



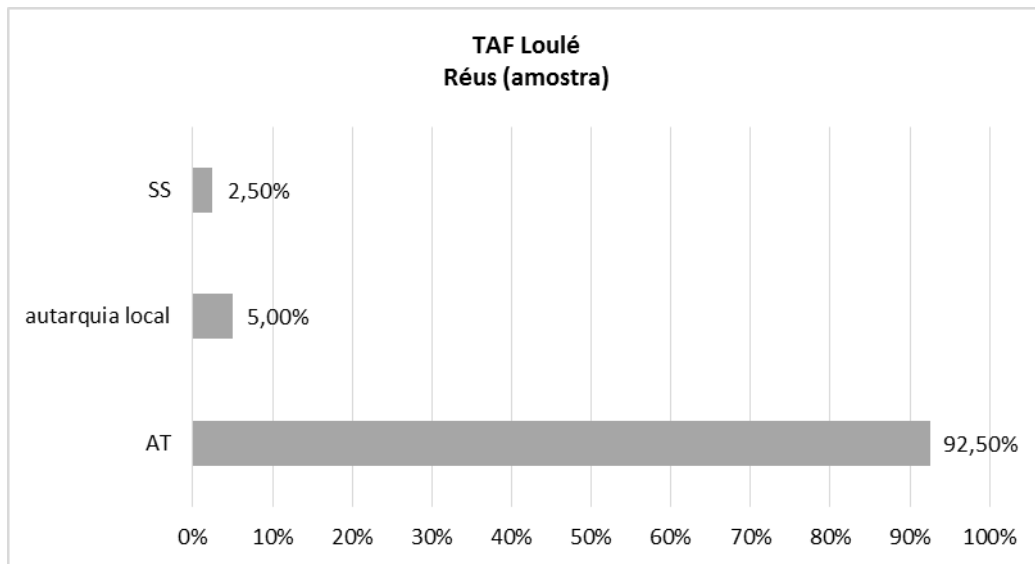
Fonte: SITAF



Fonte: OPJ




Fonte: OPJ



Fonte: OPJ

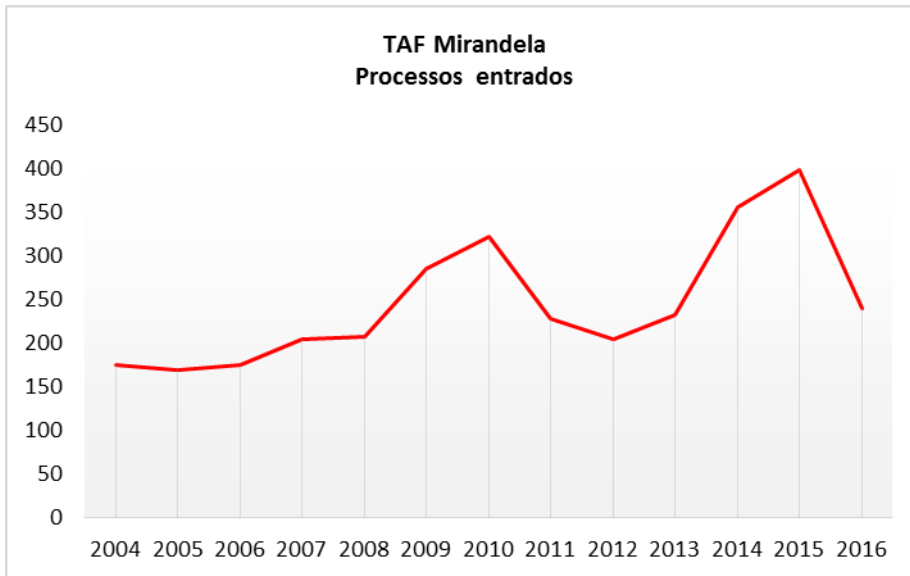
**TRIBUNAL ADMINISTRATIVO E
FISCAL DE MIRANDELA**



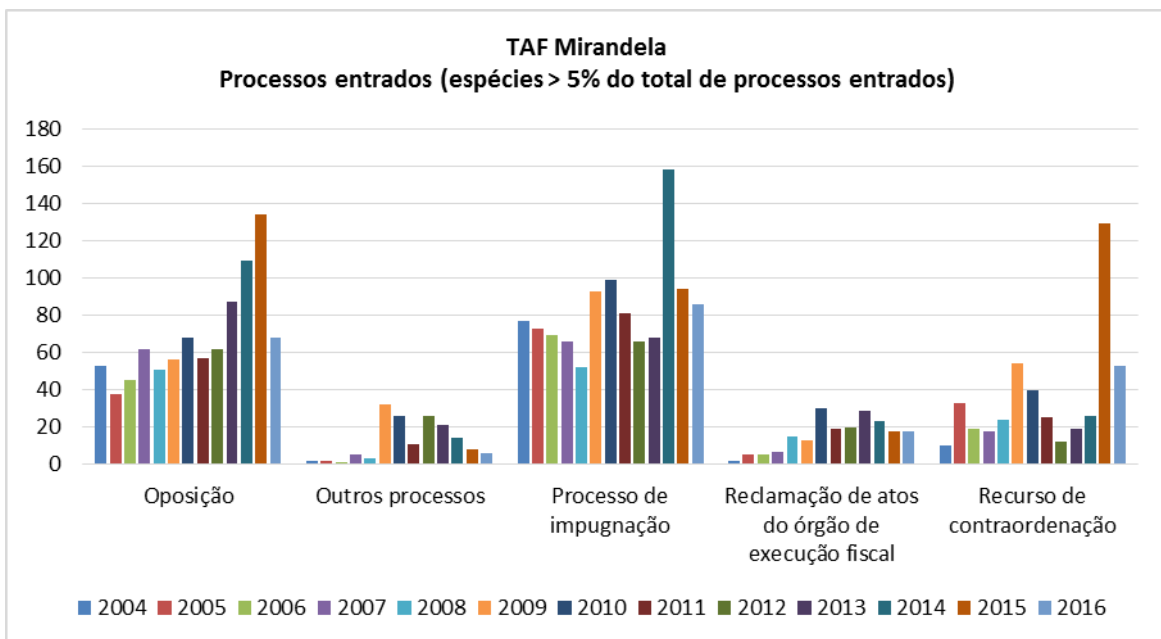
Peso relativo dos processos entrados em matéria fiscal no TAF de Mirandela

	2004	2005	2006	2007	2008	2009	2010	2011	2012	2013	2014	2015	2016	Total
Ação administrativa	1,1%	0,6%	0,0%	1,5%	3,4%	1,4%	1,2%	1,3%	1,0%	1,3%	4,2%	1,3%	0,8%	1,6%
Derrogação de sigilo bancário	0,0%	0,0%	1,7%	0,0%	4,3%	0,0%	0,0%	0,0%	1,5%	0,0%	0,0%	0,3%	0,8%	0,6%
Embargos de terceiro	2,9%	3,0%	3,4%	3,9%	4,3%	1,0%	1,5%	3,5%	2,4%	1,3%	2,2%	1,0%	1,7%	2,3%
Execução de julgados	0,0%	0,0%	0,0%	0,0%	0,0%	0,0%	0,0%	0,0%	0,0%	0,4%	0,0%	0,0%	0,4%	0,1%
Intimação para um comportamento	0,6%	0,6%	1,1%	0,0%	0,5%	0,0%	0,3%	0,4%	0,0%	0,0%	0,0%	0,0%	0,0%	0,2%
Oposição	30,3%	22,5%	25,7%	30,2%	24,5%	19,6%	21,1%	24,9%	30,2%	37,3%	30,6%	33,6%	28,3%	27,8%
Outros incidentes da execução fiscal	0,6%	0,6%	1,1%	0,0%	0,5%	0,0%	0,9%	2,6%	3,4%	0,4%	0,6%	0,5%	0,0%	0,8%
Outros meios processuais acessórios	2,3%	0,6%	0,6%	3,9%	2,4%	1,7%	0,9%	3,1%	1,0%	0,4%	0,0%	0,3%	0,0%	1,2%
Outros processos	1,1%	1,2%	0,6%	2,4%	1,4%	11,2%	8,0%	4,8%	12,7%	9,0%	3,9%	2,0%	2,5%	4,9%
Outros processos urgentes	0,0%	0,0%	0,0%	0,0%	0,0%	0,0%	0,0%	0,0%	0,0%	0,0%	0,0%	0,3%	0,0%	0,0%
Processo de impugnação	44,0%	43,2%	39,4%	32,2%	25,0%	32,5%	30,7%	35,4%	32,2%	29,2%	44,4%	23,6%	35,8%	33,8%
Processos cautelares	0,6%	0,6%	0,6%	0,5%	1,0%	0,0%	0,0%	1,7%	0,0%	0,0%	0,3%	0,5%	0,0%	0,4%
Reclamação de atos do órgão de execução fiscal	1,1%	3,0%	2,9%	3,4%	7,2%	4,5%	9,3%	8,3%	9,8%	12,4%	6,5%	4,5%	7,5%	6,4%
Recurso de contraordenação	5,7%	19,5%	10,9%	8,8%	11,5%	18,9%	12,4%	10,9%	5,9%	8,2%	7,3%	32,3%	22,1%	14,4%
Verificação e graduação de créditos	9,7%	4,7%	12,0%	13,2%	13,9%	9,1%	13,6%	3,1%	0,0%	0,0%	0,0%	0,0%	0,0%	5,6%
Total	100,0%	100,0%	100,0%	100,0%	100,0%	100,0%	100,0%	100,0%	100,0%	100,0%	100,0%	100,0%	100,0%	100,0%

Fonte: SITAF



Fonte: SITAF

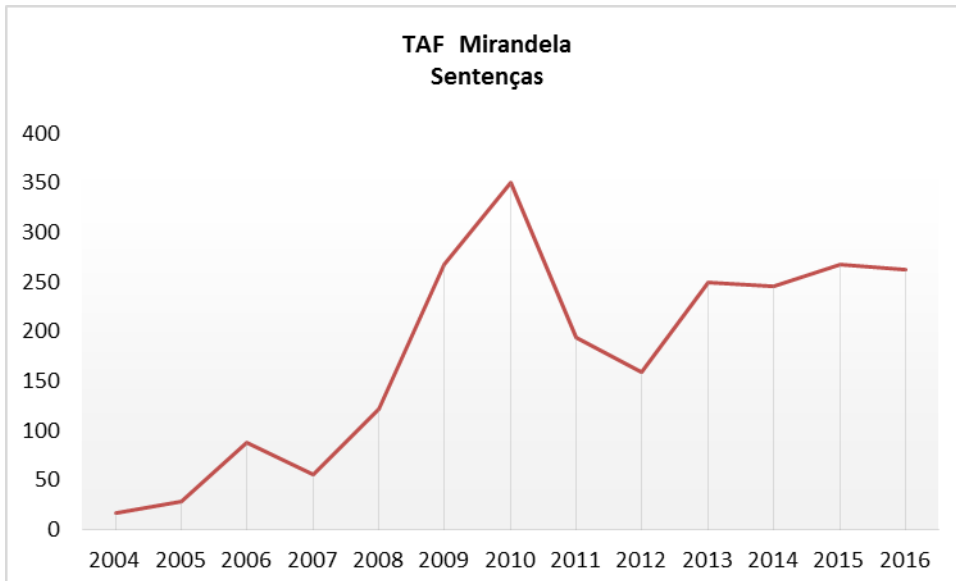


Fonte: SITAF

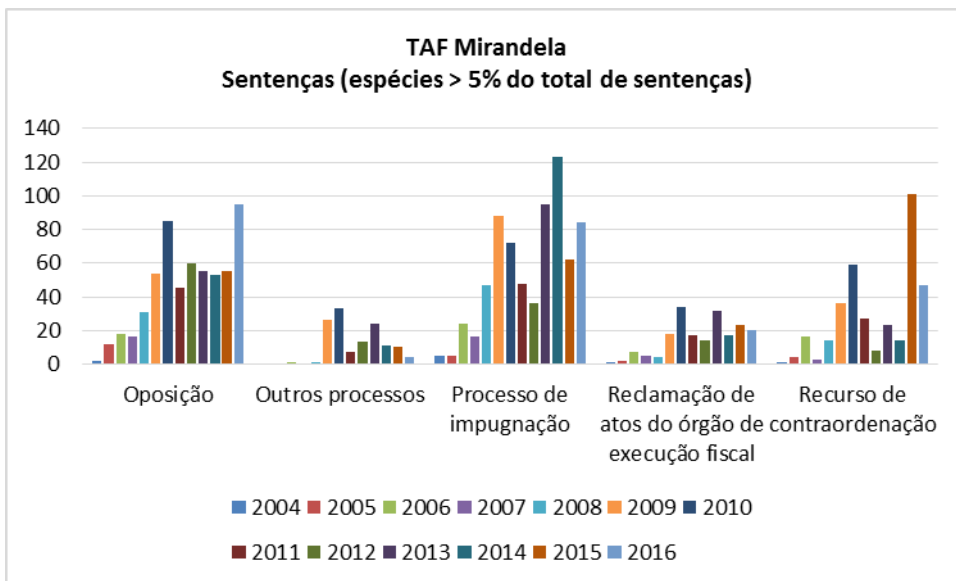
Peso relativo das sentenças proferidas, por espécie - TAF de Mirandela

	2004	2005	2006	2007	2008	2009	2010	2011	2012	2013	2014	2015	2016	Total
Ação administrativa	0,0%	0,0%	1,1%	0,0%	5,7%	0,4%	0,9%	0,5%	1,3%	1,2%	4,9%	2,6%	2,3%	1,9%
Derrogação de sigilo bancário	0,0%	0,0%	3,4%	0,0%	0,8%	3,0%	0,0%	0,0%	1,9%	0,0%	0,0%	0,4%	0,8%	0,8%
Embargos de terceiro	0,0%	0,0%	1,1%	5,4%	5,7%	2,6%	3,1%	1,5%	1,9%	2,4%	2,4%	0,7%	1,1%	2,3%
Execução de julgados	0,0%	0,0%	0,0%	0,0%	0,0%	0,0%	0,0%	0,0%	0,0%	0,0%	0,0%	0,0%	0,4%	0,0%
Intimação para um comportamento	0,0%	3,6%	0,0%	0,0%	0,0%	0,0%	0,9%	0,0%	0,0%	0,0%	0,0%	0,0%	0,0%	0,2%
Oposição	12,5%	42,9%	20,5%	28,6%	25,4%	20,1%	24,2%	23,2%	37,7%	22,0%	21,6%	20,5%	36,1%	25,2%
Outros incidentes da execução fiscal	0,0%	0,0%	3,4%	0,0%	0,0%	0,0%	0,6%	2,1%	2,5%	1,6%	1,2%	1,1%	0,0%	1,0%
Outros meios processuais acessórios	18,8%	3,6%	1,1%	5,4%	3,3%	2,2%	1,1%	2,6%	1,9%	0,4%	0,4%	0,4%	0,0%	1,4%
Outros processos	0,0%	0,0%	1,1%	0,0%	0,8%	9,7%	9,4%	3,6%	8,2%	9,6%	4,5%	3,7%	1,5%	5,6%
Outros processos urgentes	0,0%	0,0%	0,0%	0,0%	0,0%	0,0%	0,0%	0,0%	0,0%	0,0%	0,0%	0,0%	0,4%	0,0%
Processo de impugnação	31,3%	17,9%	27,3%	28,6%	38,5%	32,8%	20,5%	24,7%	22,6%	38,0%	50,2%	23,1%	31,9%	30,5%
Processos cautelares	0,0%	3,6%	1,1%	0,0%	0,8%	0,4%	0,3%	2,1%	0,0%	0,0%	0,4%	0,7%	0,0%	0,5%
Reclamação de atos do órgão de execução fiscal	6,3%	7,1%	8,0%	8,9%	3,3%	6,7%	9,7%	8,8%	8,8%	12,8%	6,9%	8,6%	7,6%	8,4%
Recurso de contraordenação	6,3%	14,3%	18,2%	5,4%	11,5%	13,4%	16,8%	13,9%	5,0%	9,2%	5,7%	37,7%	17,9%	15,3%
Verificação e graduação de créditos	25,0%	7,1%	13,6%	17,9%	4,1%	8,6%	12,5%	17,0%	8,2%	2,8%	1,6%	0,4%	0,0%	6,8%
Total	100,0%	100,0%	100,0%	100,0%	100,0%	100,0%	100,0%	100,0%	100,0%	100,0%	100,0%	100,0%	100,0%	100,0%

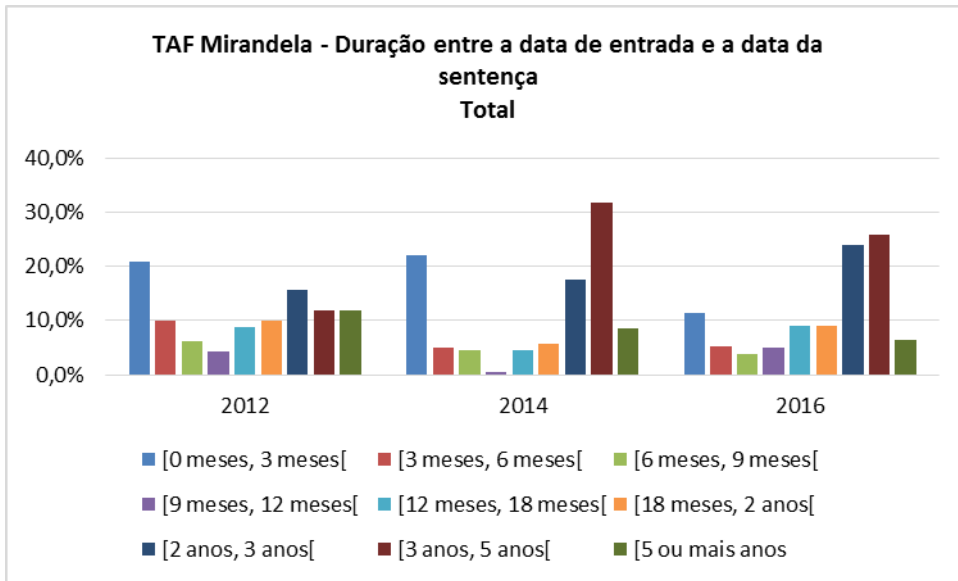
Fonte: SITAF



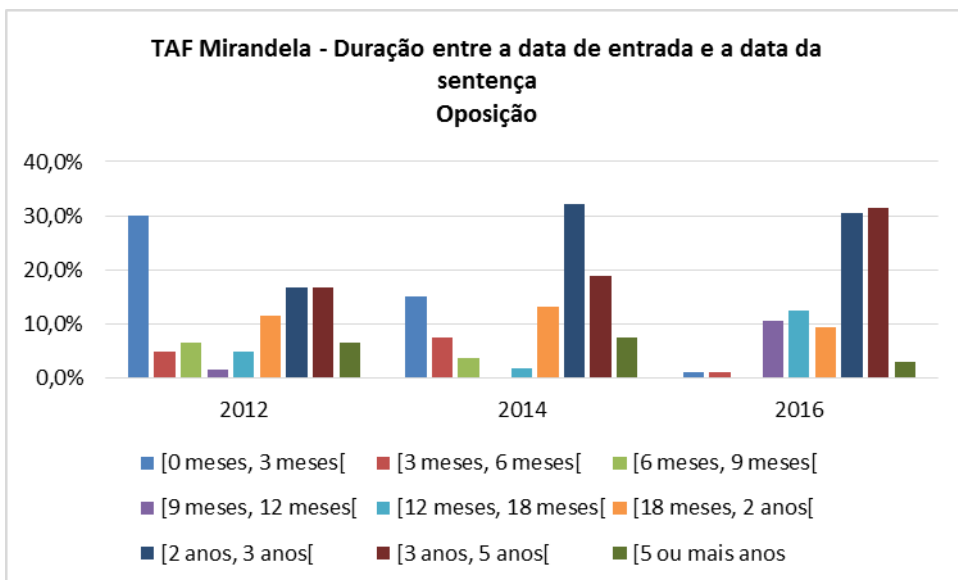
Fonte: SITAF



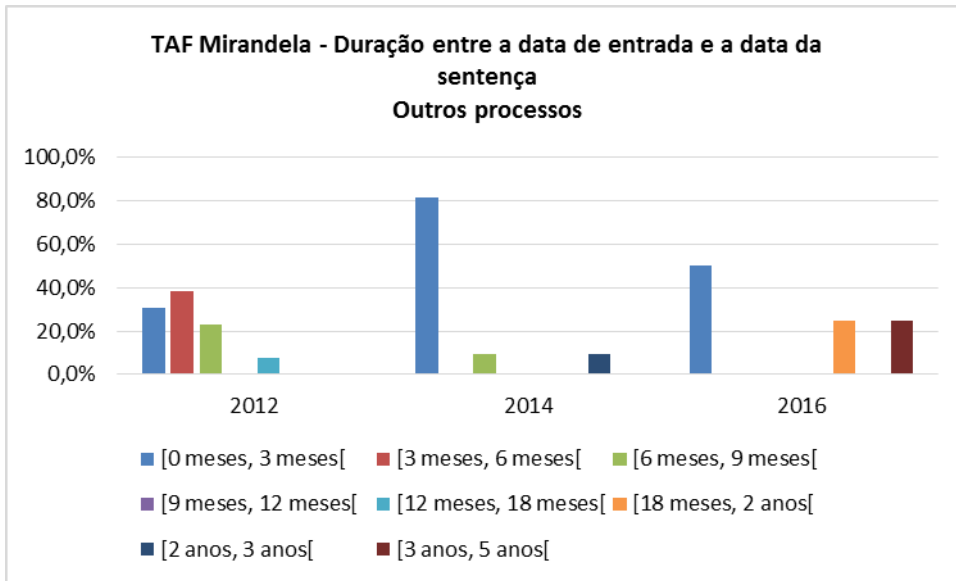
Fonte: SITAF



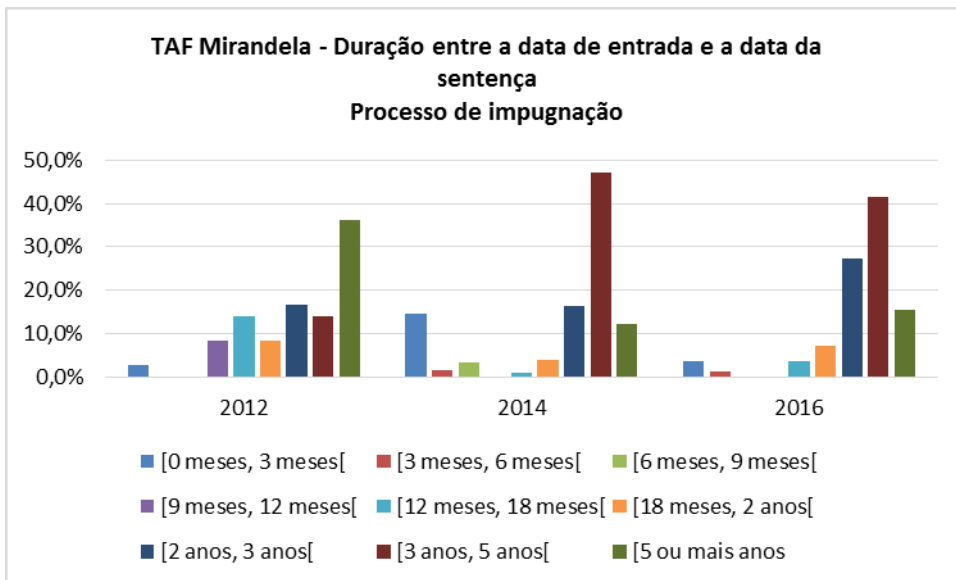
Fonte: SITAF



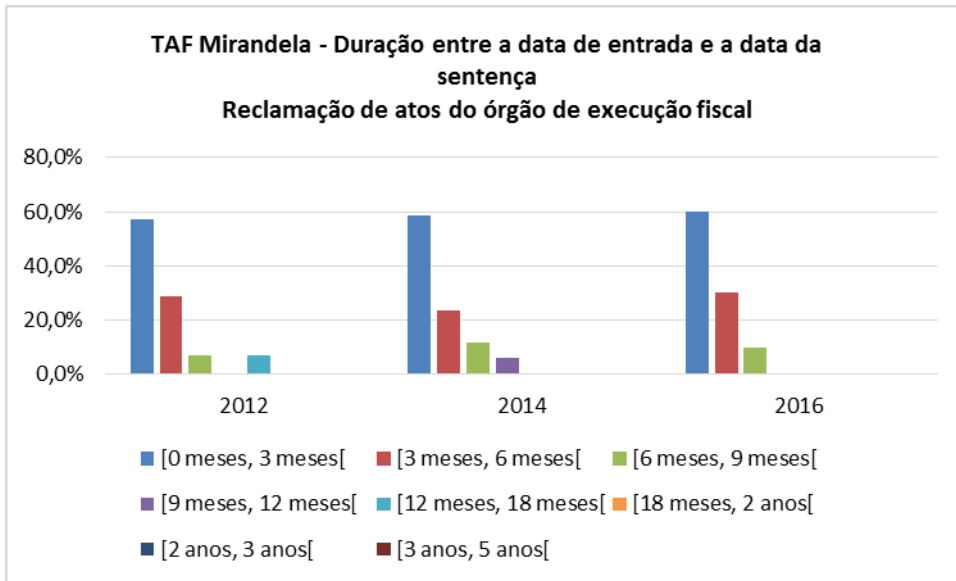
Fonte: SITAF



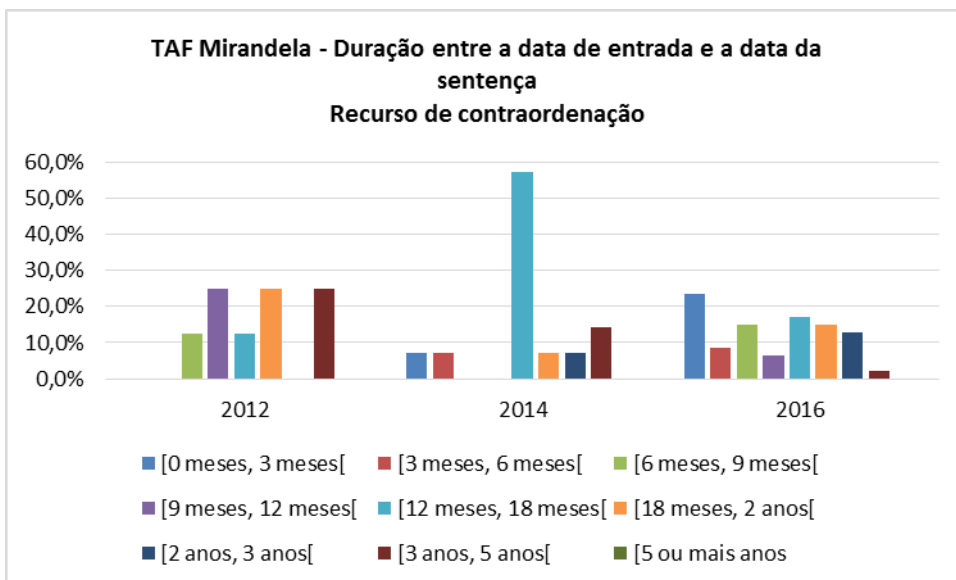
Fonte: SITAF



Fonte: SITAF



Fonte: SITAF

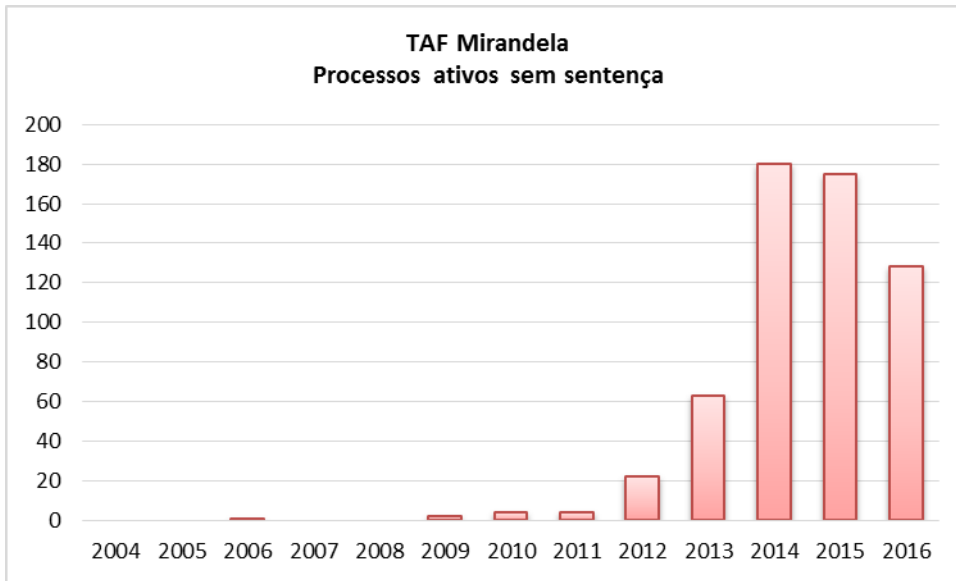


Fonte: SITAF

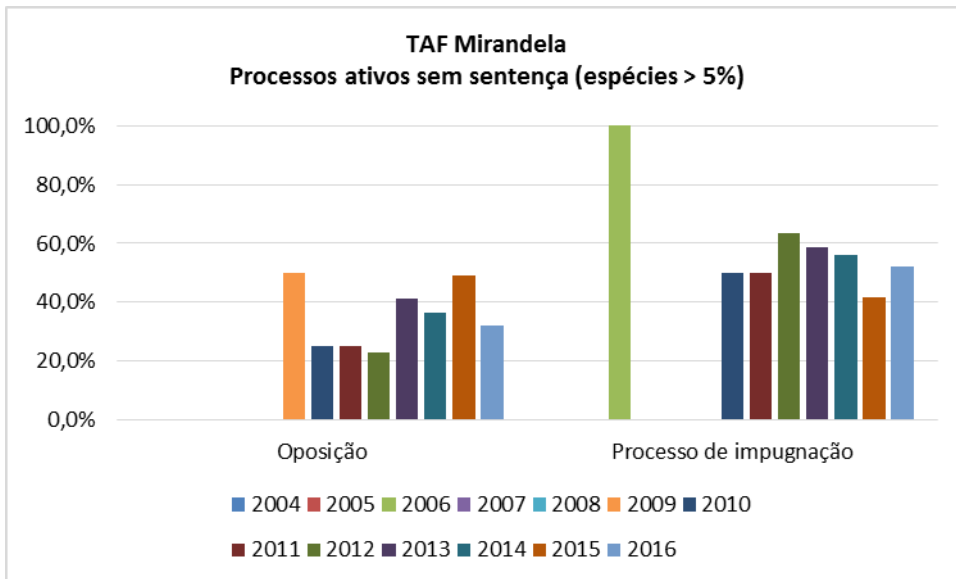
Ano de entrada dos processos ativos e sem sentença a 31 de dezembro de 2016 - TAF de Mirandela

	2004	2005	2006	2007	2008	2009	2010	2011	2012	2013	2014	2015	2016	Total
Ação administrativa			0,0%			0,0%	0,0%	0,0%	0,0%	0,0%	2,2%	0,6%	0,8%	1,0%
Embargos de terceiro			0,0%			0,0%	0,0%	25,0%	4,5%	0,0%	3,9%	1,7%	3,1%	2,8%
Execução de julgados			0,0%			0,0%	0,0%	0,0%	0,0%	0,0%	0,0%	0,0%	0,8%	0,2%
Oposição			0,0%			50,0%	25,0%	25,0%	22,7%	41,3%	36,7%	49,1%	32,0%	39,2%
Outros incidentes da execução fiscal			0,0%			0,0%	0,0%	0,0%	9,1%	0,0%	0,0%	0,0%	0,0%	0,3%
Outros processos			0,0%			50,0%	0,0%	0,0%	0,0%	0,0%	0,0%	1,1%	0,0%	0,5%
Processo de impugnação			100,0%			0,0%	50,0%	50,0%	63,6%	58,7%	56,1%	41,7%	52,3%	51,3%
Reclamação de atos do órgão de execução fiscal			0,0%			0,0%	0,0%	0,0%	0,0%	0,0%	0,0%	0,0%	2,3%	0,5%
Recurso de contraordenação			0,0%			0,0%	0,0%	0,0%	0,0%	0,0%	1,1%	5,7%	8,6%	4,0%
Verificação e graduação de créditos			0,0%			0,0%	25,0%	0,0%	0,0%	0,0%	0,0%	0,0%	0,0%	0,2%
Total			100,0%			100,0%	100,0%	100,0%	100,0%	100,0%	100,0%	100,0%	100,0%	100,0%

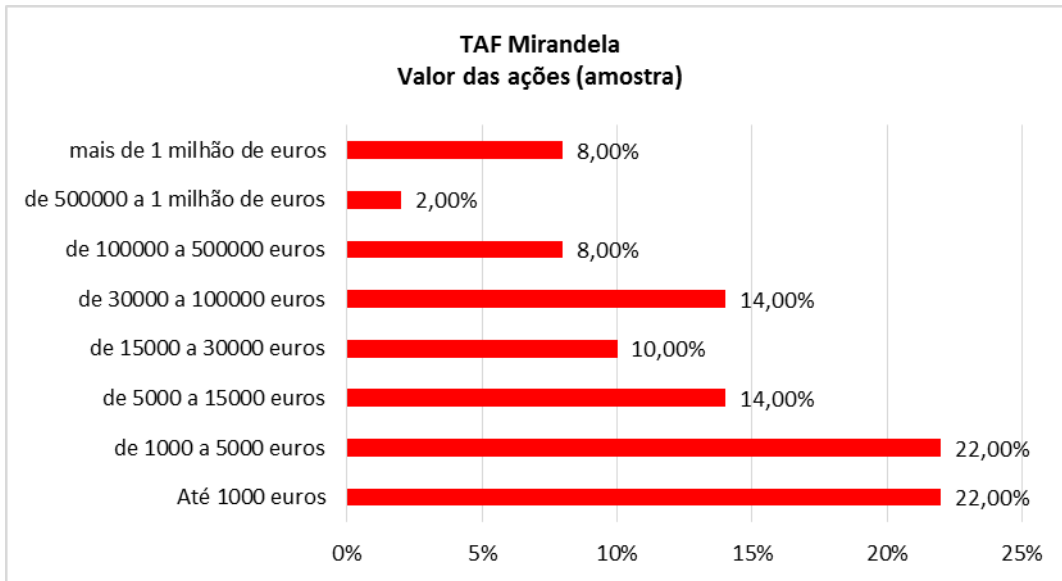
Fonte: SITAF



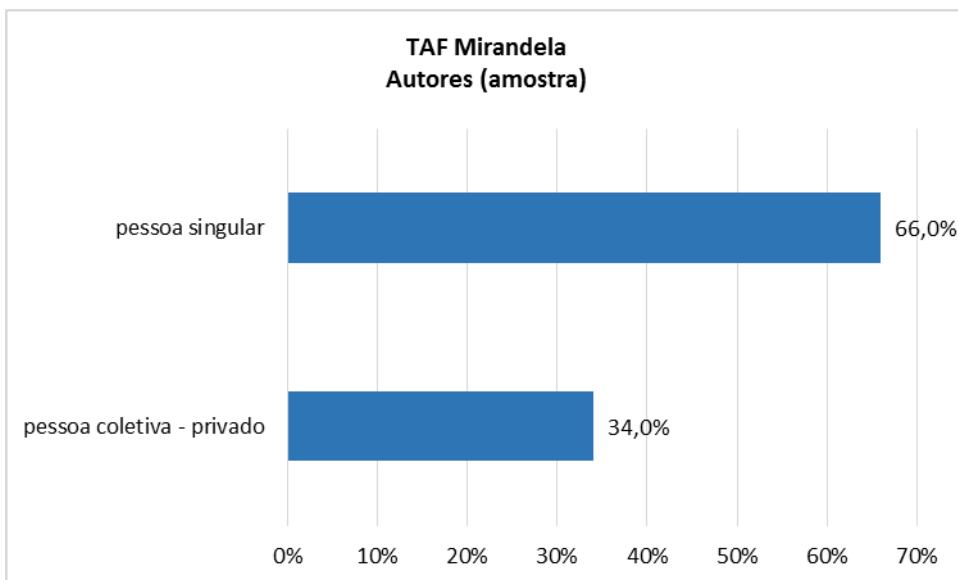
Fonte: SITAF



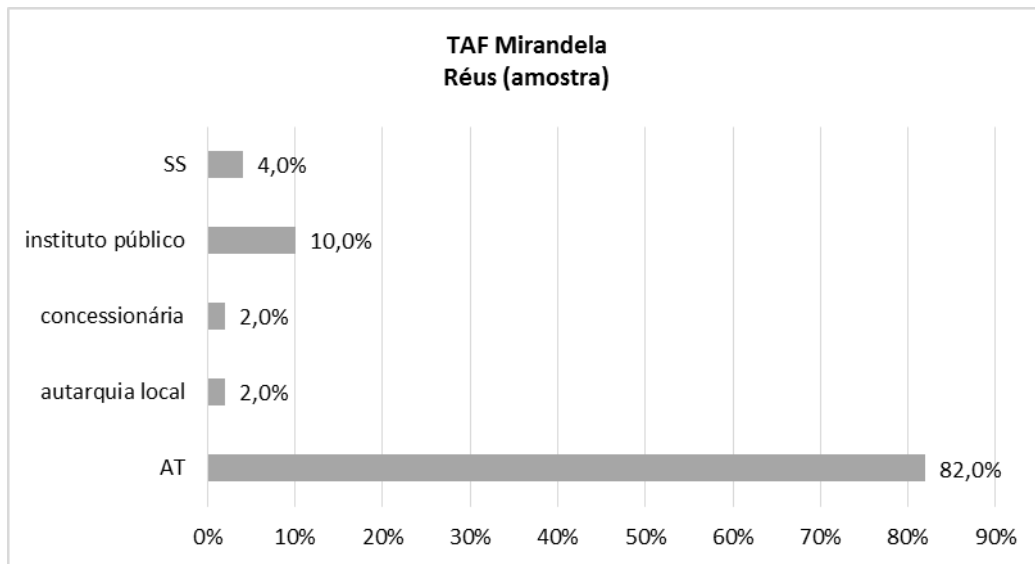
Fonte: SITAF



Fonte: OPJ



Fonte: OPJ



Fonte: OPJ

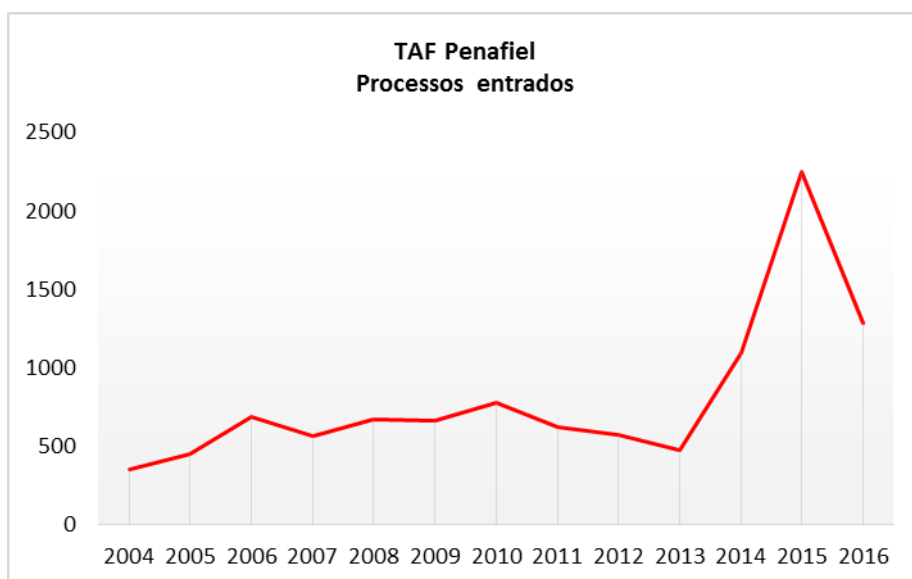
**TRIBUNAL ADMINISTRATIVO E
FISCAL DE PENAFIEL**



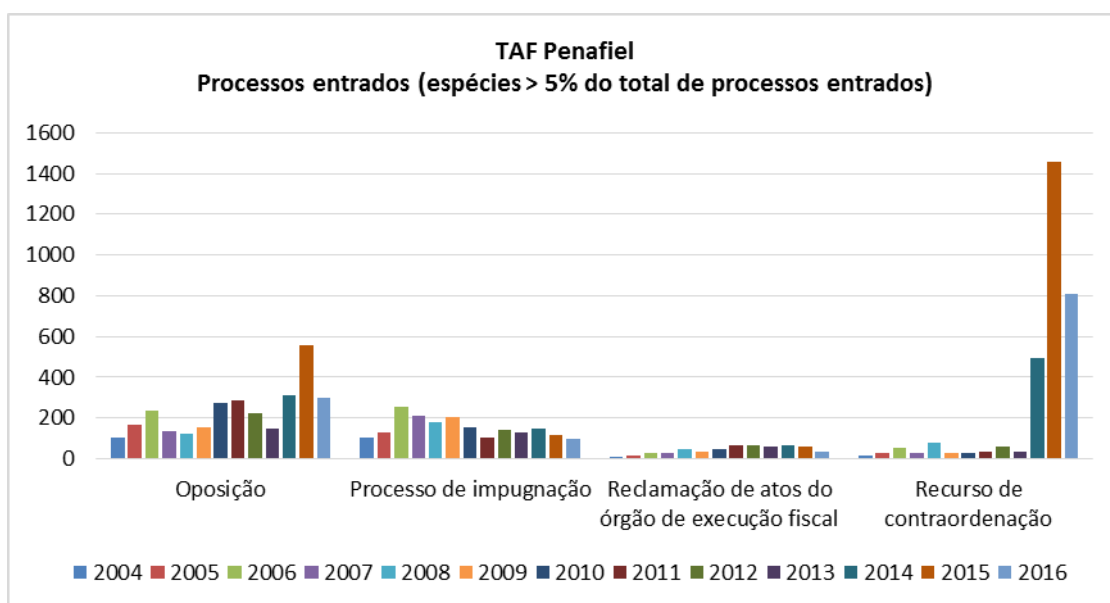
Peso relativo dos processos entrados em matéria fiscal no TAF de Penafiel

	2004	2005	2006	2007	2008	2009	2010	2011	2012	2013	2014	2015	2016	Total
Ação administrativa	0,8%	0,0%	1,3%	0,9%	0,7%	1,5%	1,0%	0,6%	1,9%	6,8%	0,9%	0,3%	0,6%	1,1%
Derrogação de sigilo bancário	0,0%	0,0%	0,0%	0,2%	0,0%	0,0%	0,1%	0,2%	0,0%	0,4%	0,2%	0,0%	0,1%	0,1%
Embargos de terceiro	2,0%	4,0%	2,5%	2,8%	4,9%	3,2%	3,7%	2,7%	3,3%	2,3%	0,7%	0,2%	0,2%	1,9%
Execução de julgados	0,3%	0,4%	0,4%	0,0%	0,0%	0,5%	0,3%	0,2%	0,5%	0,6%	0,1%	0,0%	0,4%	0,2%
Intimação para um comportamento	0,0%	0,2%	0,3%	0,0%	0,3%	0,3%	0,4%	0,6%	0,9%	0,6%	0,5%	0,0%	0,2%	0,3%
Oposição	29,7%	36,6%	34,6%	24,2%	18,1%	23,6%	35,5%	45,8%	38,9%	31,9%	28,2%	24,8%	23,4%	28,9%
Outros incidentes da execução fiscal	0,8%	0,7%	0,4%	0,5%	1,5%	1,7%	2,2%	1,6%	0,5%	0,2%	0,5%	0,8%	0,5%	0,9%
Outros meios processuais acessórios	0,0%	0,0%	0,0%	0,5%	0,1%	0,0%	0,0%	0,3%	0,9%	0,4%	0,5%	0,1%	0,0%	0,2%
Outros processos	16,8%	4,5%	1,2%	3,9%	4,8%	5,0%	6,2%	9,3%	5,3%	6,8%	2,8%	0,8%	0,5%	3,8%
Outros processos urgentes	0,0%	0,0%	0,0%	0,0%	0,0%	0,0%	0,0%	0,0%	0,0%	0,0%	0,0%	0,0%	0,2%	0,0%
Processo de impugnação	29,1%	29,2%	36,8%	36,7%	26,8%	30,5%	19,8%	16,7%	24,9%	26,8%	13,7%	5,3%	7,7%	18,8%
Processos cautelares	0,8%	1,8%	0,3%	0,2%	0,3%	0,0%	0,3%	0,5%	0,9%	2,1%	0,5%	0,1%	0,2%	0,4%
Reclamação de atos do órgão de execução fiscal	2,8%	3,3%	4,1%	4,8%	7,0%	5,7%	6,4%	10,4%	11,7%	12,9%	6,3%	2,8%	2,8%	5,5%
Recurso de contraordenação	3,9%	5,8%	8,0%	4,6%	12,0%	4,2%	3,7%	5,3%	10,3%	8,0%	45,2%	64,8%	63,2%	30,1%
Verificação e graduação de créditos	12,9%	13,4%	10,3%	20,8%	23,5%	23,9%	20,3%	5,8%	0,0%	0,0%	0,0%	0,0%	0,0%	7,7%
Total	100,0%	100,0%	100,0%	100,0%	100,0%	100,0%	100,0%	100,0%	100,0%	100,0%	100,0%	100,0%	100,0%	100,0%

Fonte: SITAF



Fonte: SITAF

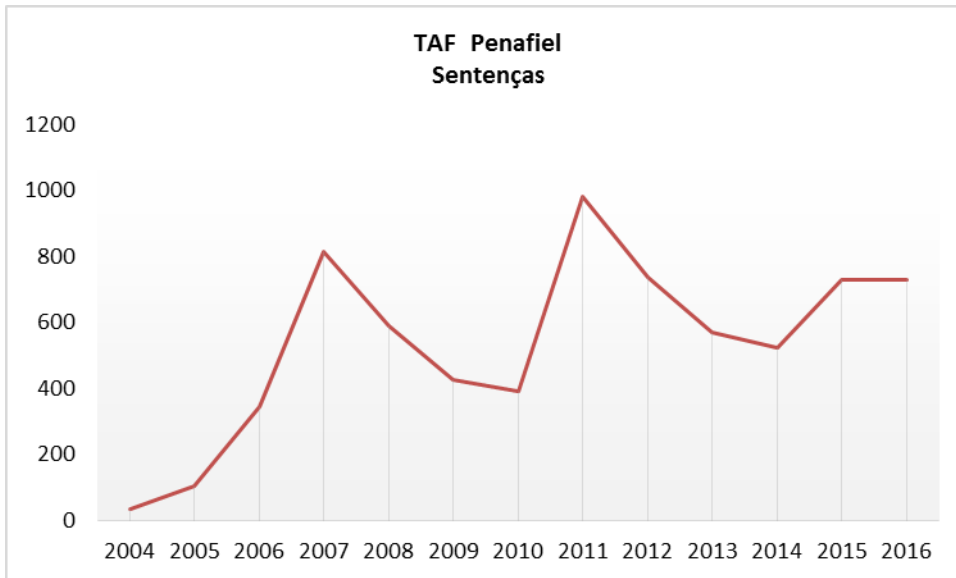


Fonte: SITAF

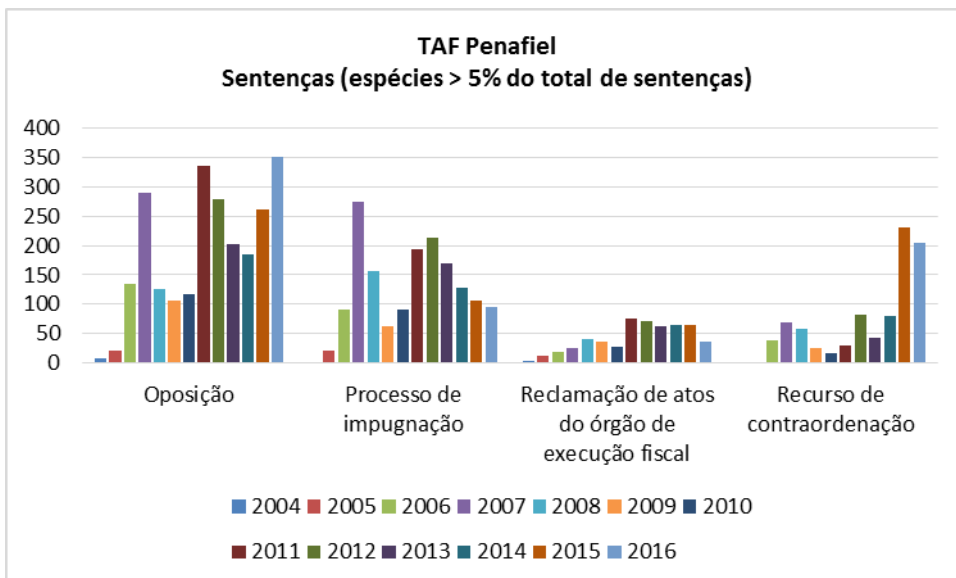
Peso relativo das sentenças proferidas, por espécie - TAF de Penafiel

	2004	2005	2006	2007	2008	2009	2010	2011	2012	2013	2014	2015	2016	Total
Ação administrativa	0,0%	1,0%	0,0%	0,2%	1,2%	1,9%	1,3%	0,4%	1,5%	2,1%	2,7%	3,3%	1,7%	1,4%
Derrogação de sigilo bancário	0,0%	0,0%	0,0%	0,0%	0,2%	0,0%	0,0%	0,2%	0,0%	0,4%	0,4%	0,0%	0,0%	0,1%
Embargos de terceiro	8,8%	0,0%	3,5%	2,5%	5,1%	3,8%	4,3%	3,4%	3,1%	2,8%	1,5%	0,8%	0,7%	2,7%
Execução de julgados	0,0%	1,0%	0,6%	0,2%	0,0%	0,2%	0,0%	0,5%	0,0%	0,9%	0,2%	0,3%	0,3%	0,3%
Intimação para um comportamento	0,0%	0,0%	0,6%	0,1%	0,3%	0,2%	0,3%	0,5%	0,7%	0,7%	1,0%	0,3%	0,1%	0,4%
Oposição	26,5%	21,0%	39,2%	35,4%	21,6%	24,9%	29,9%	34,1%	37,7%	35,4%	35,2%	36,0%	48,1%	34,7%
Outros incidentes da execução fiscal	2,9%	1,0%	0,6%	0,5%	1,0%	0,5%	1,8%	2,0%	2,0%	0,5%	0,8%	1,5%	1,8%	1,3%
Outros meios processuais acessórios	0,0%	0,0%	0,0%	0,4%	0,2%	0,0%	0,0%	0,2%	0,4%	0,7%	0,6%	0,4%	0,0%	0,3%
Outros processos	32,4%	10,5%	0,9%	2,7%	4,1%	4,0%	2,6%	5,5%	2,8%	6,0%	4,0%	1,9%	0,3%	3,5%
Outros processos urgentes	0,0%	0,0%	0,0%	0,0%	0,0%	0,0%	0,0%	0,0%	0,0%	0,0%	0,0%	0,0%	0,4%	0,0%
Processo de impugnação	2,9%	20,0%	26,5%	33,5%	26,7%	14,6%	23,5%	19,7%	28,9%	29,8%	24,7%	14,7%	13,2%	23,0%
Processos cautelares	2,9%	6,7%	0,9%	0,0%	0,5%	0,0%	0,3%	0,4%	0,7%	1,6%	1,0%	0,3%	0,4%	0,6%
Reclamação de atos do órgão de execução fiscal	14,7%	11,4%	5,8%	3,2%	6,8%	8,5%	7,4%	7,8%	9,6%	11,1%	12,2%	8,8%	5,0%	7,8%
Recurso de contraordenação	0,0%	1,9%	11,0%	8,5%	10,0%	6,1%	4,3%	3,2%	11,1%	7,7%	15,5%	31,6%	28,1%	12,7%
Verificação e graduação de créditos	8,8%	25,7%	10,5%	12,9%	22,4%	35,4%	24,3%	22,0%	1,4%	0,4%	0,4%	0,0%	0,0%	11,2%
Total	100,0%	100,0%	100,0%	100,0%	100,0%	100,0%	100,0%	100,0%	100,0%	100,0%	100,0%	100,0%	100,0%	100,0%

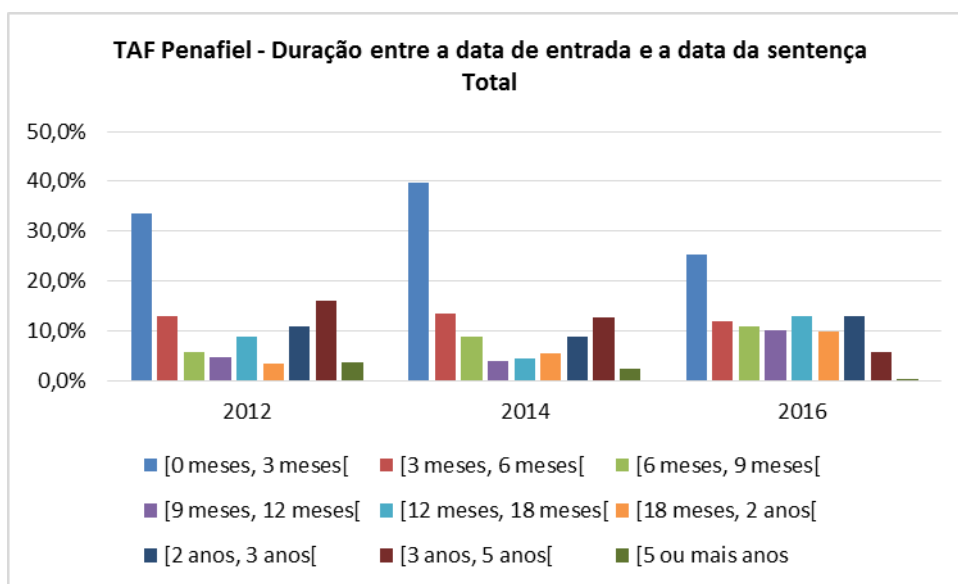
Fonte: SITAF



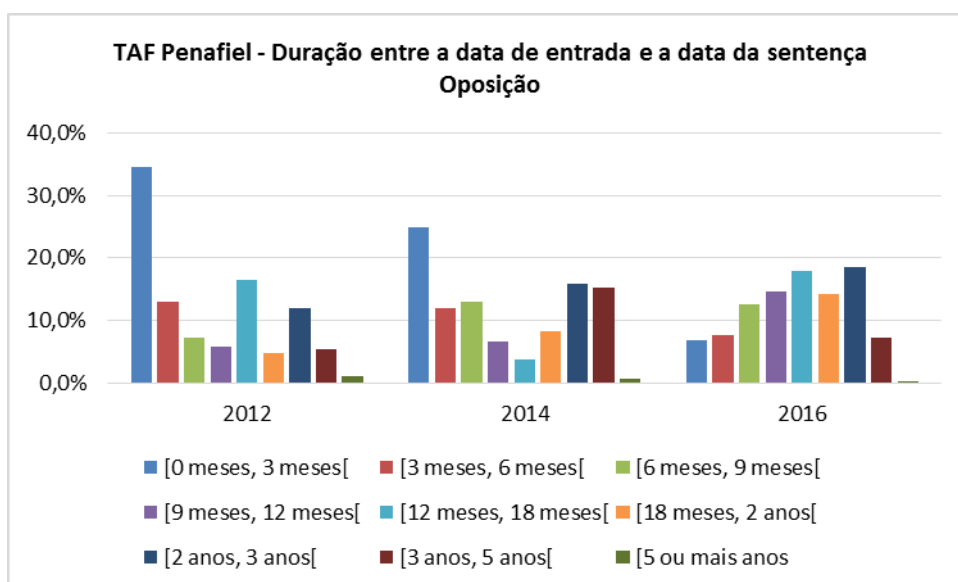
Fonte: SITAF



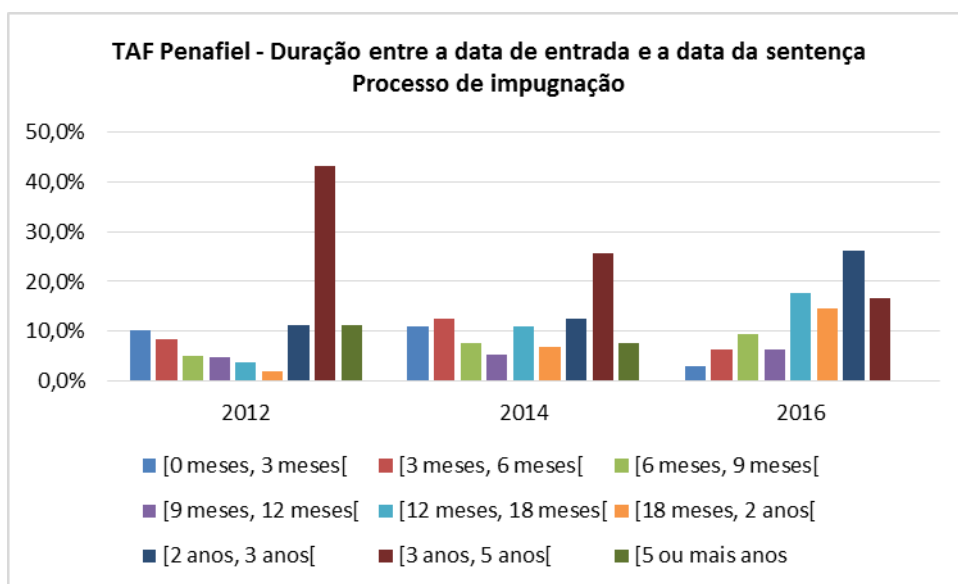
Fonte: SITAF



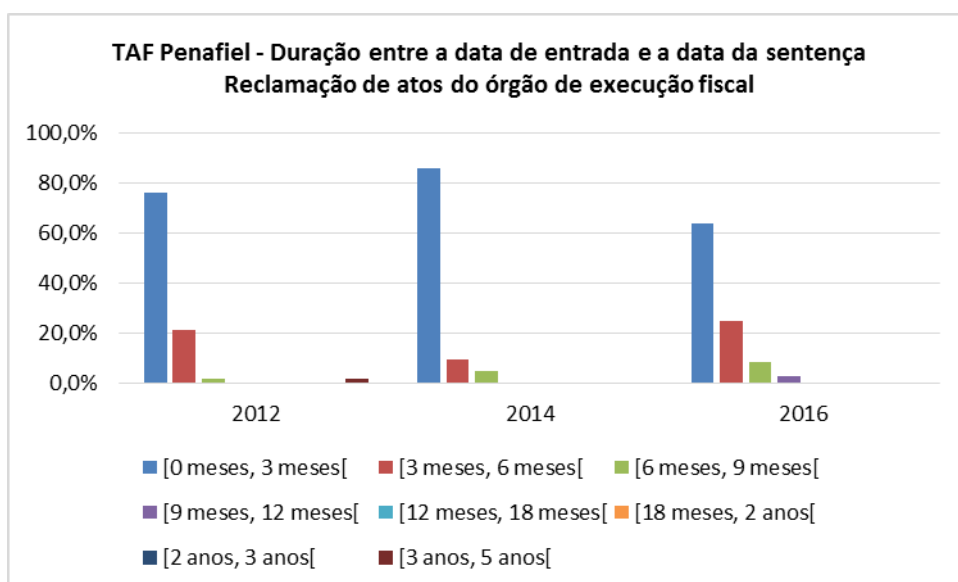
Fonte: SITAF



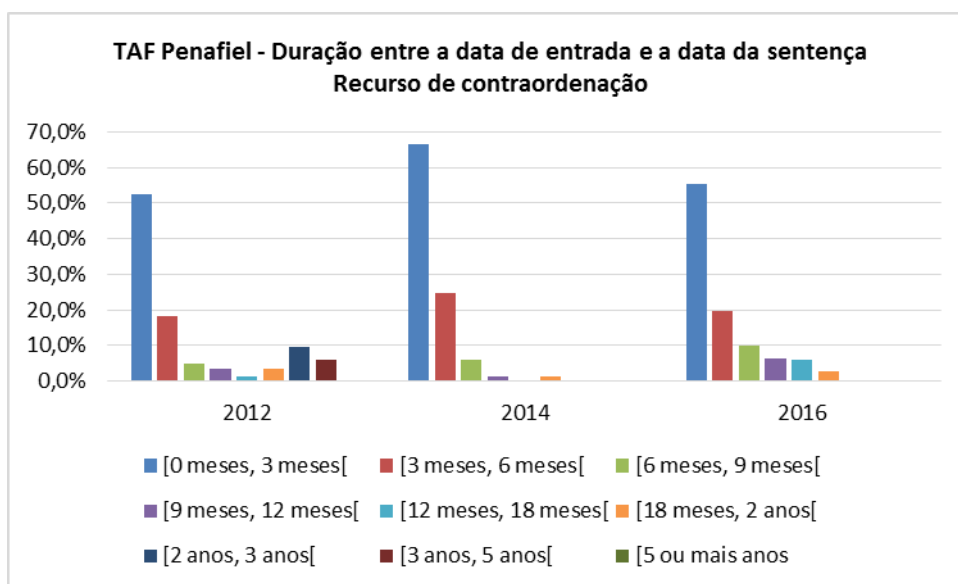
Fonte: SITAF



Fonte: SITAF



Fonte: SITAF

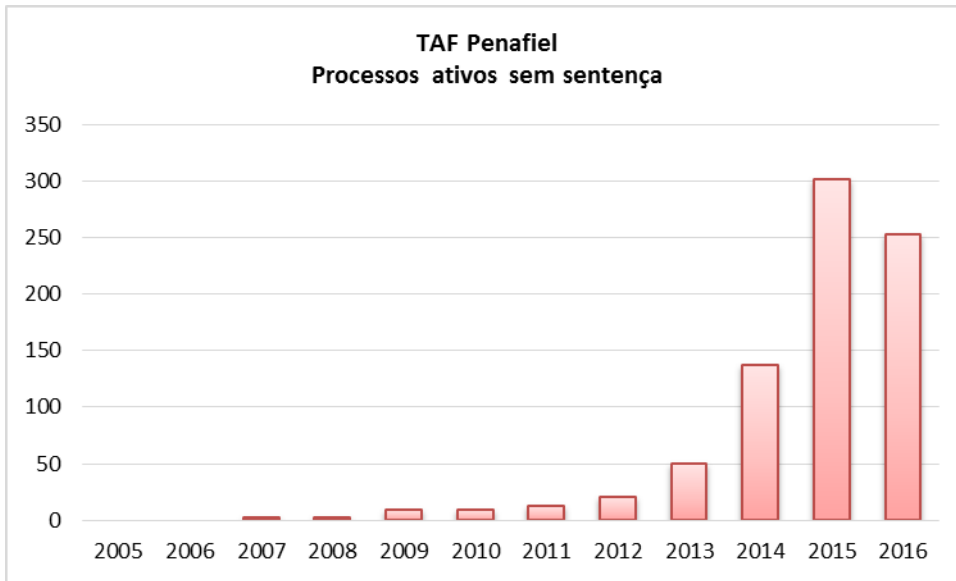


Fonte: SITAF

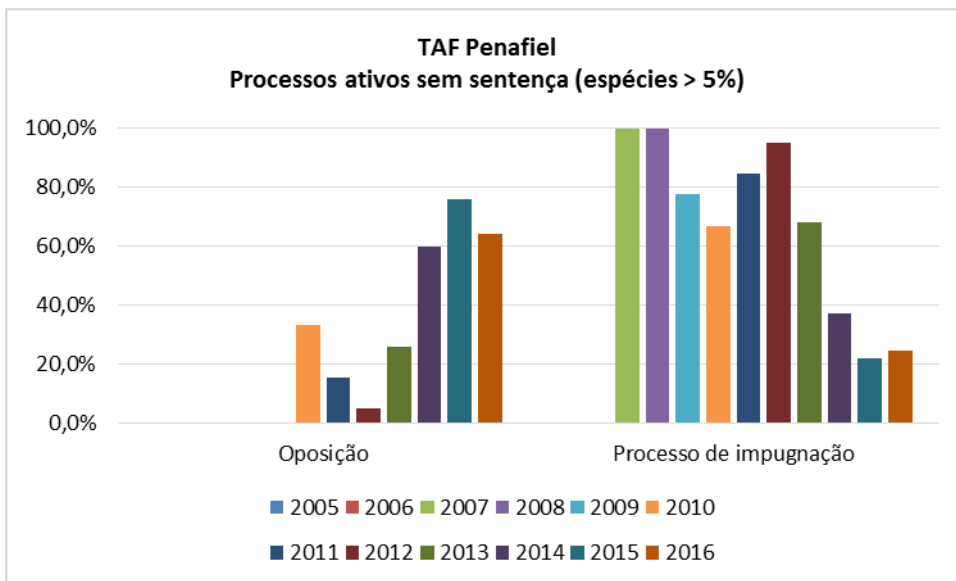
Ano de entrada dos processos ativos e sem sentença a 31 de dezembro de 2016 - TAF de Penafiel

	2005	2006	2007	2008	2009	2010	2011	2012	2013	2014	2015	2016	Total
Ação administrativa			0,0%	0,0%	0,0%	0,0%	0,0%	0,0%	4,0%	0,0%	0,3%	1,2%	0,8%
Embargos de terceiro			0,0%	0,0%	11,1%	0,0%	0,0%	0,0%	2,0%	2,2%	0,3%	0,4%	0,9%
Execução de julgados			0,0%	0,0%	0,0%	0,0%	0,0%	0,0%	0,0%	0,0%	0,0%	1,2%	0,4%
Oposição			0,0%	0,0%	0,0%	33,3%	15,4%	4,8%	26,0%	59,9%	76,2%	64,0%	61,8%
Outros meios processuais acessórios			0,0%	0,0%	0,0%	0,0%	0,0%	0,0%	0,0%	0,7%	0,3%	0,0%	0,3%
Outros processos			0,0%	0,0%	0,0%	0,0%	0,0%	0,0%	0,0%	0,0%	0,0%	0,8%	0,3%
Processo de impugnação			100,0%	100,0%	77,8%	66,7%	84,6%	95,2%	68,0%	37,2%	21,9%	24,5%	32,7%
Reclamação de atos do órgão de execução fiscal			0,0%	0,0%	0,0%	0,0%	0,0%	0,0%	0,0%	0,0%	0,0%	4,0%	1,3%
Recurso de contraordenação			0,0%	0,0%	11,1%	0,0%	0,0%	0,0%	0,0%	0,0%	1,0%	4,0%	1,8%
Total			100,0%	100,0%	100,0%	100,0%	100,0%	100,0%	100,0%	100,0%	100,0%	100,0%	100,0%

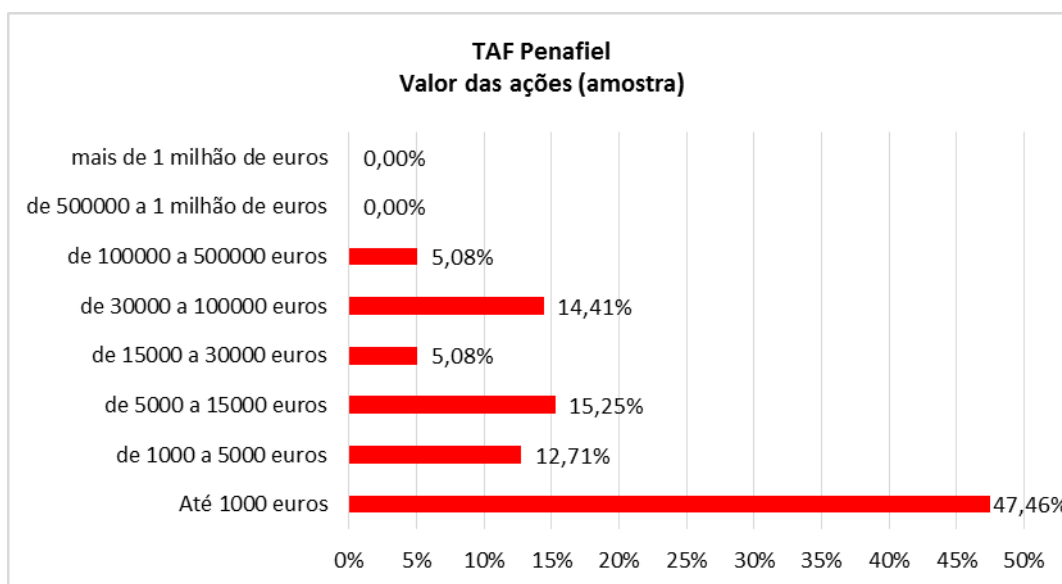
Fonte: SITAF



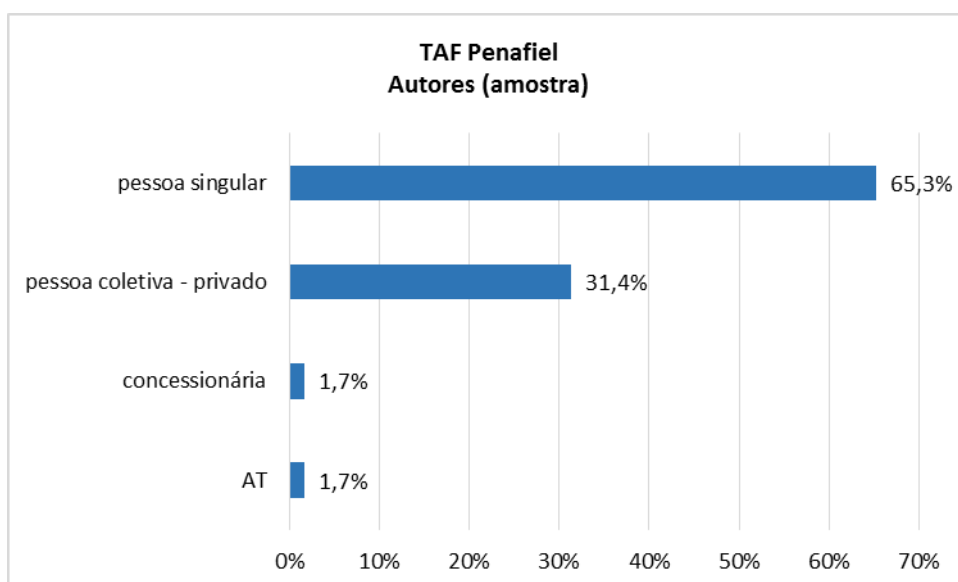
Fonte: SITAF



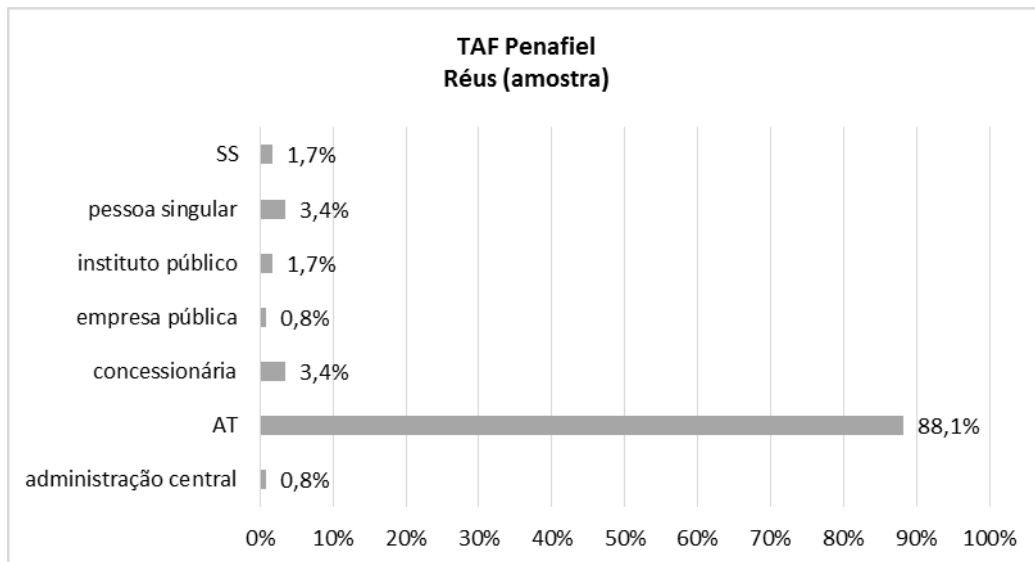
Fonte: SITAF



Fonte: OPJ



Fonte: OPJ



Fonte: OPJ

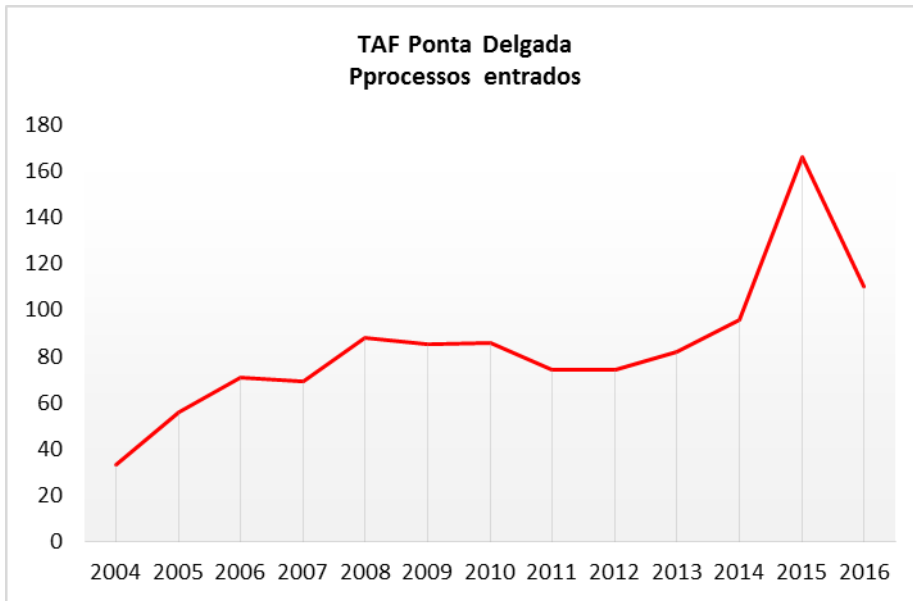
**TRIBUNAL ADMINISTRATIVO E
FISCAL DE PONTA DELGADA**



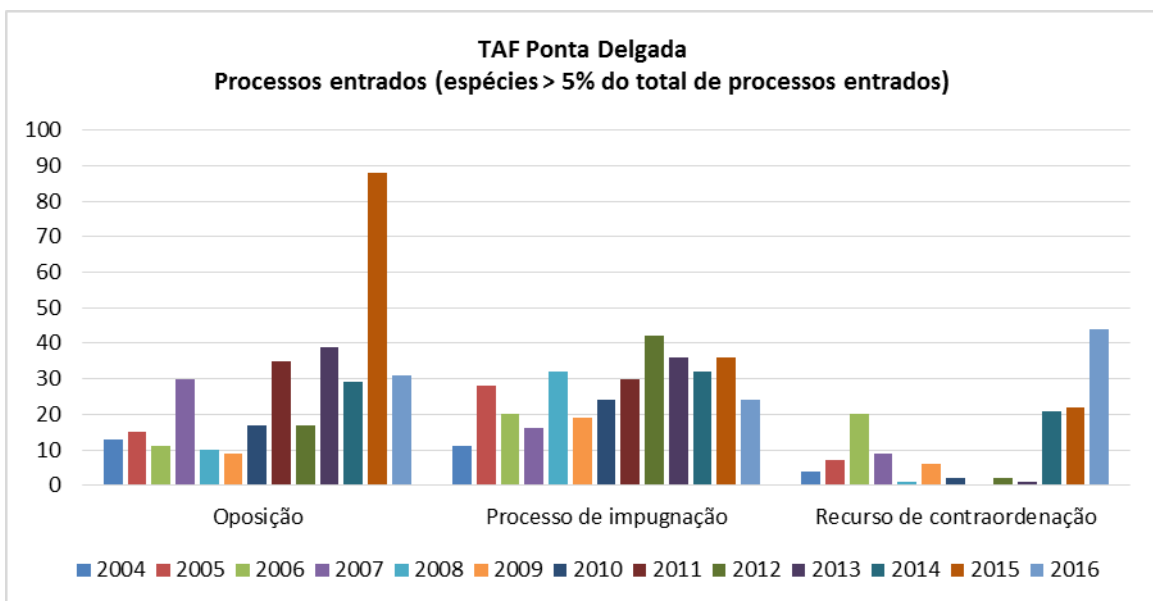
Peso relativo dos processos entrados em matéria fiscal no TAF de ponta Delgada

	2004	2005	2006	2007	2008	2009	2010	2011	2012	2013	2014	2015	2016	Total
Ação administrativa	0,0%	0,0%	0,0%	0,0%	0,0%	0,0%	3,5%	1,4%	5,4%	1,2%	5,2%	1,2%	0,0%	1,5%
Embargos de terceiro	0,0%	0,0%	0,0%	1,4%	1,1%	0,0%	2,3%	1,4%	1,4%	0,0%	1,0%	0,0%	0,9%	0,7%
Execução de julgados	0,0%	0,0%	0,0%	0,0%	0,0%	0,0%	0,0%	0,0%	1,4%	0,0%	0,0%	0,6%	0,0%	0,2%
Intimação para um comportamento	0,0%	0,0%	0,0%	0,0%	0,0%	0,0%	0,0%	0,0%	1,4%	1,2%	1,0%	0,0%	0,0%	0,3%
Oposição	39,4%	26,8%	15,5%	43,5%	11,4%	10,6%	19,8%	47,3%	23,0%	47,6%	30,2%	53,0%	28,2%	31,6%
Outros incidentes da execução fiscal	0,0%	0,0%	0,0%	1,4%	0,0%	1,2%	1,2%	1,4%	4,1%	0,0%	1,0%	1,2%	0,0%	0,9%
Outros meios processuais acessórios	0,0%	0,0%	0,0%	0,0%	0,0%	0,0%	0,0%	0,0%	1,4%	0,0%	0,0%	0,0%	0,0%	0,1%
Outros processos	3,0%	1,8%	1,4%	0,0%	0,0%	0,0%	0,0%	0,0%	1,4%	0,0%	0,0%	0,0%	0,9%	0,5%
Outros processos urgentes	0,0%	0,0%	0,0%	0,0%	0,0%	0,0%	0,0%	0,0%	0,0%	0,0%	0,0%	0,0%	0,9%	0,1%
Processo de impugnação	33,3%	50,0%	28,2%	23,2%	36,4%	22,4%	27,9%	40,5%	56,8%	43,9%	33,3%	21,7%	21,8%	32,1%
Processos cautelares	0,0%	0,0%	0,0%	0,0%	0,0%	0,0%	0,0%	0,0%	0,0%	1,2%	0,0%	0,0%	0,0%	0,1%
Reclamação de atos do órgão de execução fiscal	0,0%	3,6%	5,6%	7,2%	3,4%	1,2%	1,2%	2,7%	1,4%	3,7%	6,3%	9,0%	7,3%	4,7%
Recurso de contraordenação	12,1%	12,5%	28,2%	13,0%	1,1%	7,1%	2,3%	0,0%	2,7%	1,2%	21,9%	13,3%	40,0%	12,8%
Verificação e graduação de créditos	12,1%	5,4%	21,1%	10,1%	46,6%	57,6%	41,9%	5,4%	0,0%	0,0%	0,0%	0,0%	0,0%	14,6%
Total	100,0%	100,0%	100,0%	100,0%	100,0%	100,0%	100,0%	100,0%	100,0%	100,0%	100,0%	100,0%	100,0%	100,0%

Fonte: SITAF



Fonte: SITAF

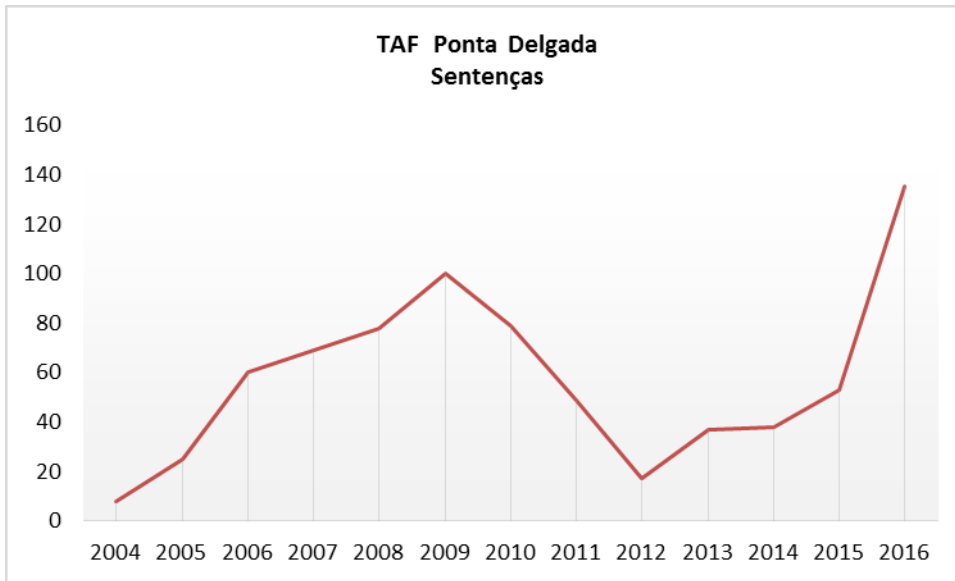


Fonte: SITAF

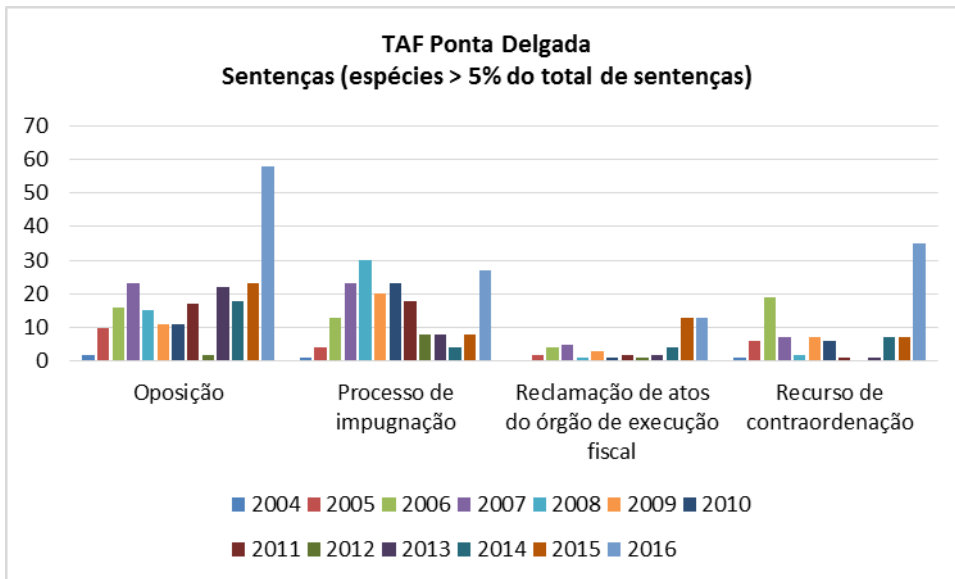
Peso relativo das sentenças proferidas, por espécie - TAF de ponta Delgada

	2004	2005	2006	2007	2008	2009	2010	2011	2012	2013	2014	2015	2016	Total
Ação administrativa	0,0%	0,0%	0,0%	0,0%	0,0%	0,0%	1,3%	0,0%	5,9%	0,0%	0,0%	0,0%	0,0%	0,3%
Embargos de terceiro	0,0%	0,0%	0,0%	0,0%	2,6%	0,0%	1,3%	0,0%	0,0%	2,7%	2,6%	0,0%	0,0%	0,7%
Intimação para um comportamento	0,0%	0,0%	0,0%	0,0%	0,0%	0,0%	0,0%	0,0%	5,9%	0,0%	5,3%	0,0%	0,0%	0,4%
Oposição	25,0%	40,0%	26,7%	33,3%	19,2%	11,0%	13,9%	34,7%	11,8%	59,5%	47,4%	43,4%	43,0%	30,5%
Outros incidentes da execução fiscal	0,0%	0,0%	0,0%	1,4%	0,0%	1,0%	0,0%	4,1%	17,6%	0,0%	2,6%	3,8%	0,0%	1,3%
Outros meios processuais acessórios	0,0%	0,0%	0,0%	0,0%	0,0%	0,0%	0,0%	0,0%	0,0%	2,7%	0,0%	0,0%	0,0%	0,1%
Outros processos	12,5%	0,0%	1,7%	0,0%	0,0%	0,0%	0,0%	0,0%	5,9%	0,0%	0,0%	0,0%	1,5%	0,7%
Processo de impugnação	12,5%	16,0%	21,7%	33,3%	38,5%	20,0%	29,1%	36,7%	47,1%	21,6%	10,5%	15,1%	20,0%	25,0%
Processos cautelares	0,0%	0,0%	0,0%	0,0%	0,0%	0,0%	0,0%	0,0%	0,0%	2,7%	0,0%	0,0%	0,0%	0,1%
Reclamação de atos do órgão de execução fiscal	0,0%	8,0%	6,7%	7,2%	1,3%	3,0%	1,3%	4,1%	5,9%	5,4%	10,5%	24,5%	9,6%	6,8%
Recurso de contraordenação	12,5%	24,0%	31,7%	10,1%	2,6%	7,0%	7,6%	2,0%	0,0%	2,7%	18,4%	13,2%	25,9%	13,2%
Verificação e graduação de créditos	37,5%	12,0%	11,7%	14,5%	35,9%	58,0%	45,6%	18,4%	0,0%	2,7%	2,6%	0,0%	0,0%	20,9%
Total	100,0%	100,0%	100,0%	100,0%	100,0%	100,0%	100,0%	100,0%	100,0%	100,0%	100,0%	100,0%	100,0%	100,0%

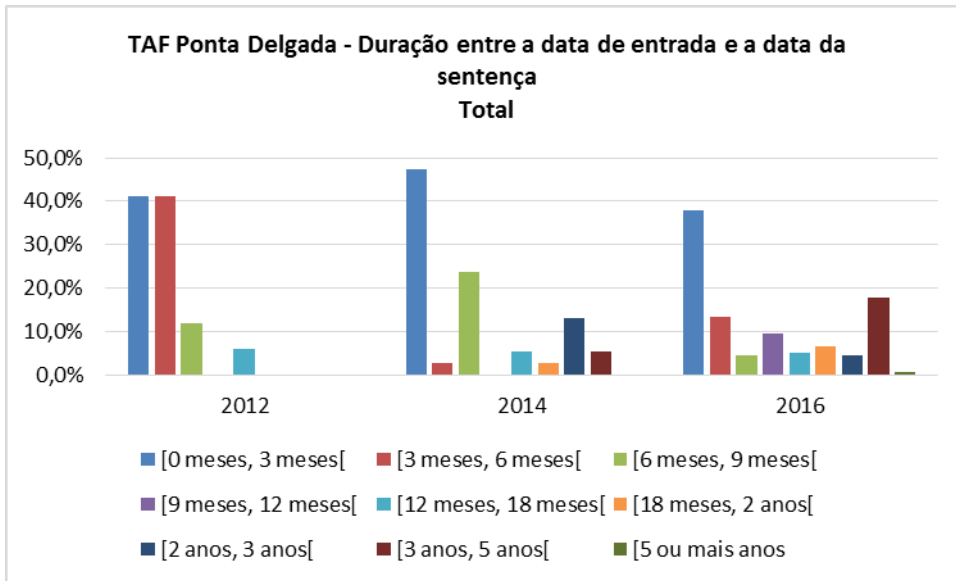
Fonte: SITAF



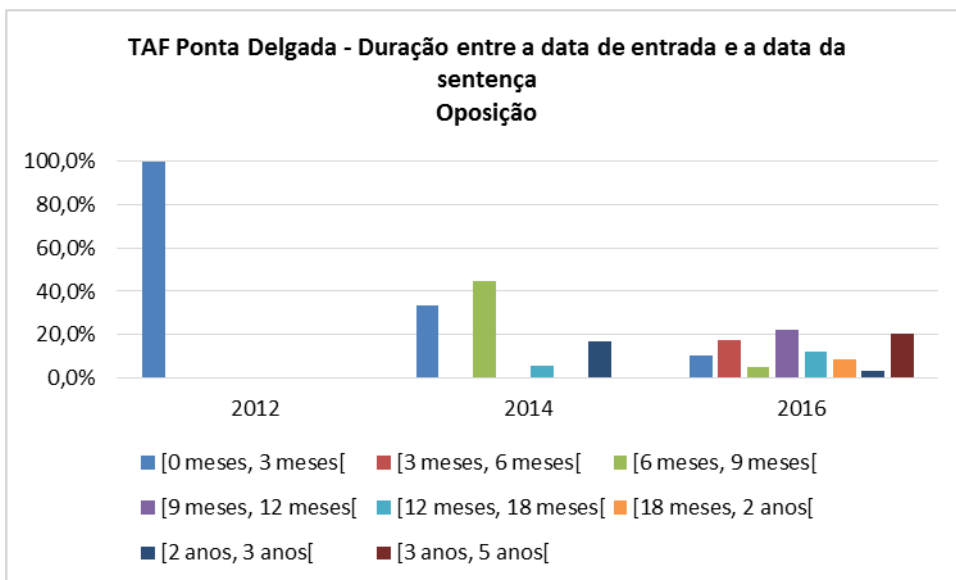
Fonte: SITAF



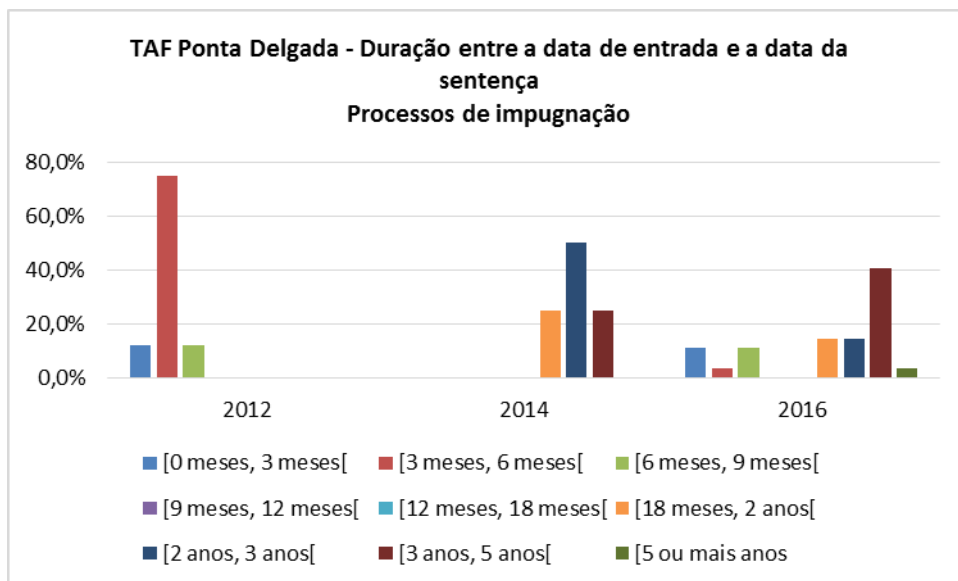
Fonte: SITAF



Fonte: SITAF



Fonte: SITAF

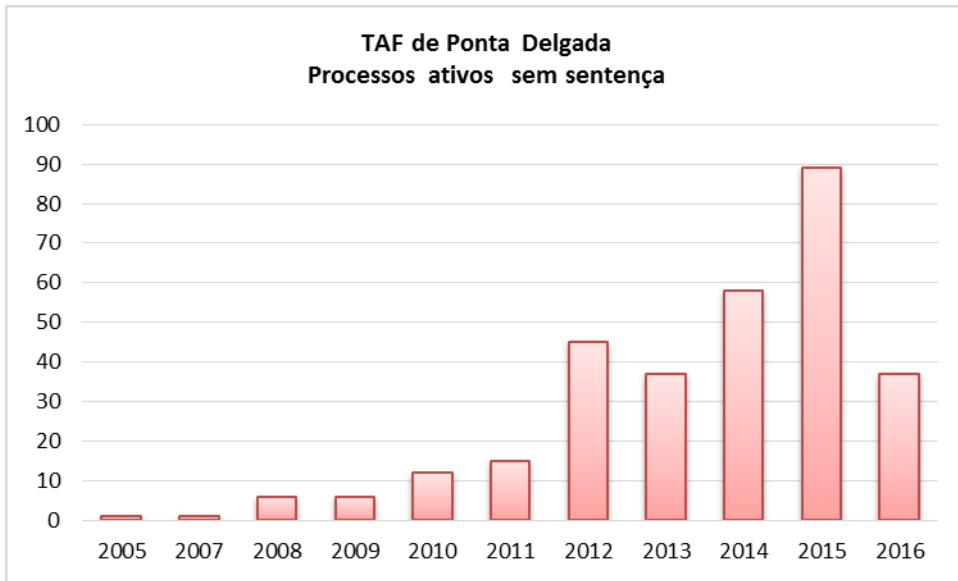


Fonte: SITAF

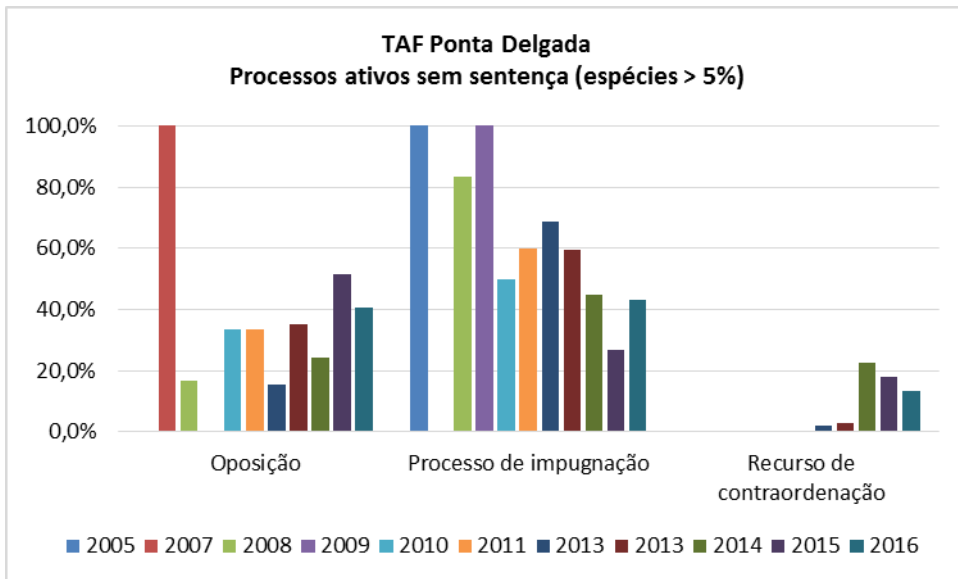
Ano de entrada dos processos ativos e sem sentença a 31 de dezembro de 2016 - TAF de ponta Delgada

	2005	2007	2008	2009	2010	2011	2013	2013	2014	2015	2016	Total
Ação administrativa	0,0%	0,0%	0,0%	0,0%	8,3%	6,7%	8,9%	2,7%	8,6%	2,2%	0,0%	4,6%
Embargos de terceiro	0,0%	0,0%	0,0%	0,0%	8,3%	0,0%	2,2%	0,0%	0,0%	0,0%	2,7%	1,0%
Execução de julgados	0,0%	0,0%	0,0%	0,0%	0,0%	0,0%	2,2%	0,0%	0,0%	1,1%	0,0%	0,7%
Oposição	0,0%	100,0%	16,7%	0,0%	33,3%	33,3%	15,6%	35,1%	24,1%	51,7%	40,5%	34,5%
Processo de impugnação	100,0%	0,0%	83,3%	100,0%	50,0%	60,0%	68,9%	59,5%	44,8%	27,0%	43,2%	47,6%
Recurso de contraordenação	0,0%	0,0%	0,0%	0,0%	0,0%	0,0%	2,2%	2,7%	22,4%	18,0%	13,5%	11,7%
Total	100,0%	100,0%	100,0%	100,0%	100,0%	100,0%	100,0%	100,0%	100,0%	100,0%	100,0%	100,0%

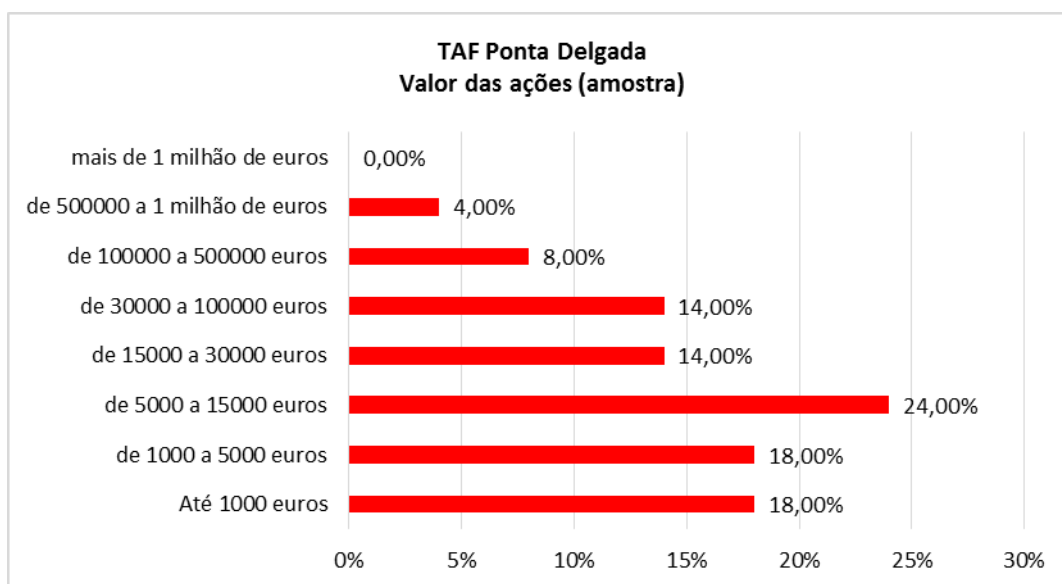
Fonte: SITAF



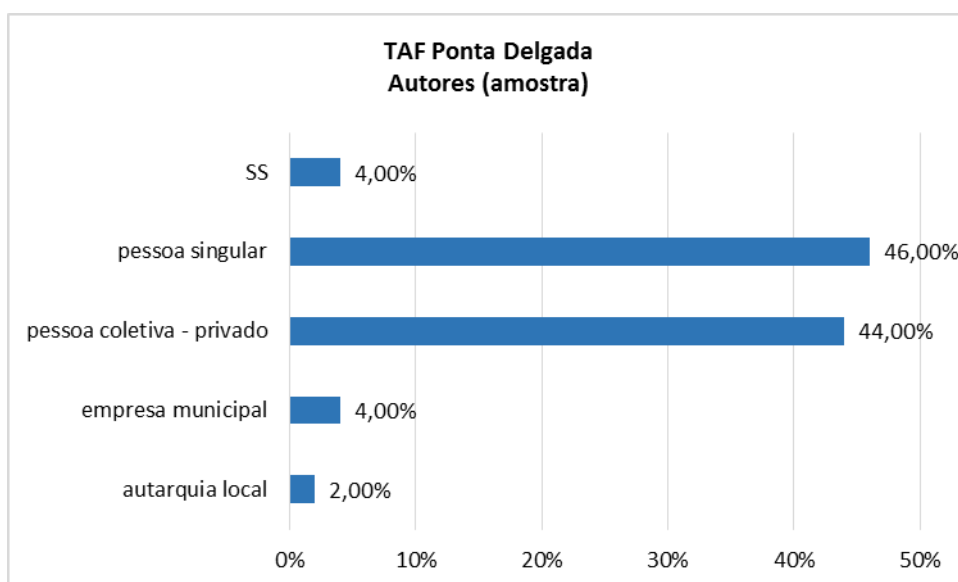
Fonte: SITAF



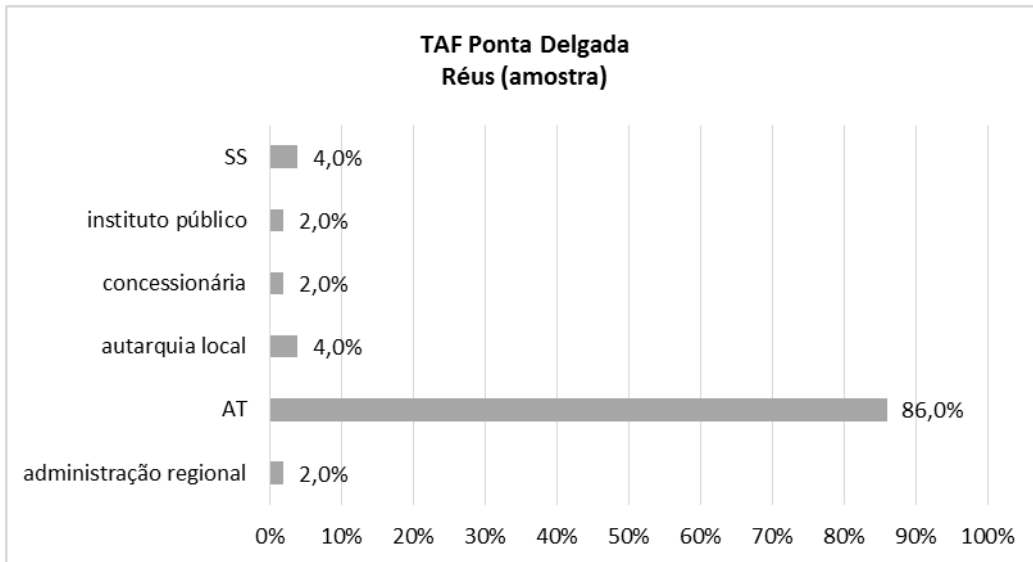
Fonte: SITAF



Fonte: OPJ



Fonte: OPJ



Fonte: OPJ

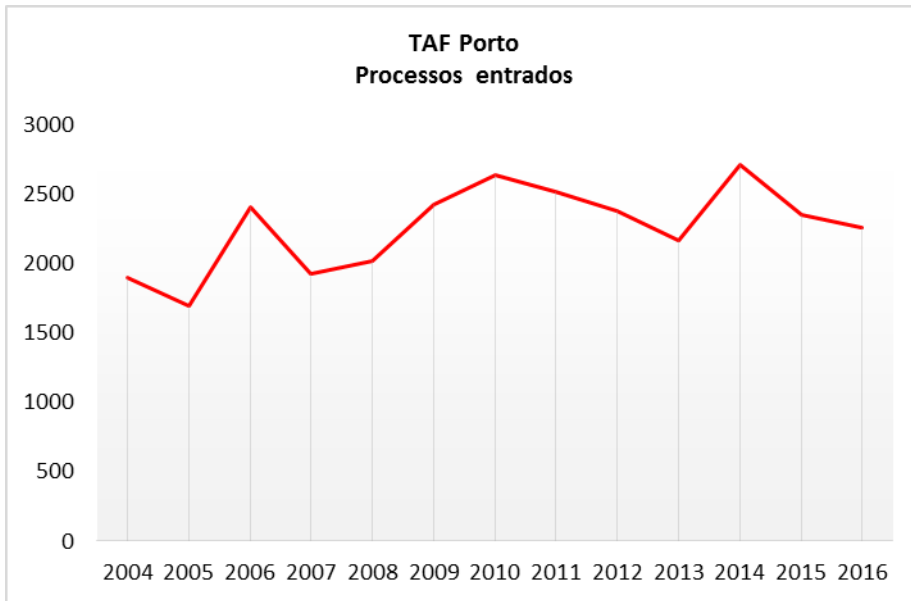
**TRIBUNAL ADMINISTRATIVO E
FISCAL DO PORTO**



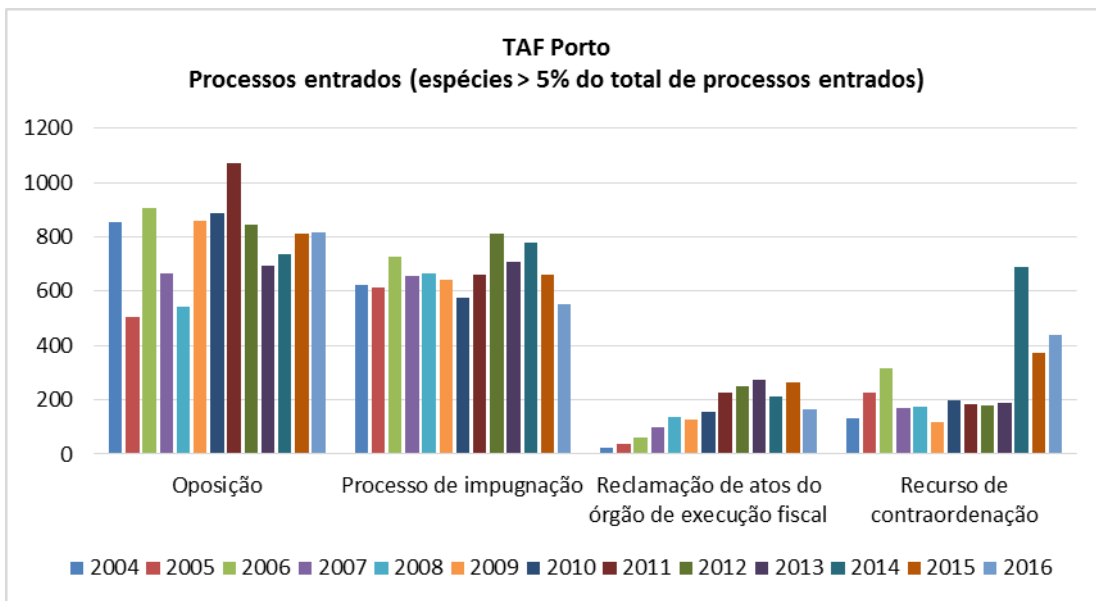
Peso relativo dos processos entrados em matéria fiscal no TAF do Porto

	2004	2005	2006	2007	2008	2009	2010	2011	2012	2013	2014	2015	2016	Total
Ação administrativa	2,4%	1,2%	1,1%	1,0%	1,8%	1,9%	2,9%	3,1%	4,3%	4,5%	2,9%	2,5%	2,8%	2,6%
Derrogação de sigilo bancário	0,0%	0,2%	0,3%	0,3%	0,1%	0,0%	0,1%	0,0%	0,2%	0,4%	0,1%	0,1%	0,0%	0,1%
Embargos de terceiro	1,4%	2,4%	1,7%	1,9%	1,6%	2,1%	1,3%	1,3%	1,0%	0,6%	0,6%	0,6%	0,9%	1,3%
Execução de julgados	1,6%	1,5%	0,3%	0,5%	0,9%	0,6%	1,1%	1,0%	2,0%	2,5%	2,6%	1,1%	0,8%	1,3%
Intimação para um comportamento	0,3%	0,2%	0,3%	0,1%	0,4%	0,3%	0,3%	0,4%	0,2%	1,2%	0,7%	0,3%	0,3%	0,4%
Oposição	44,9%	29,8%	37,7%	34,7%	26,9%	35,3%	33,7%	42,7%	35,5%	32,1%	27,1%	34,4%	36,1%	34,7%
Outros incidentes da execução fiscal	0,4%	0,6%	1,5%	1,2%	1,9%	2,5%	3,0%	1,7%	0,1%	0,1%	0,3%	1,3%	0,8%	1,2%
Outros meios processuais acessórios	0,0%	0,2%	0,8%	0,6%	0,8%	0,8%	0,8%	1,0%	1,1%	0,9%	0,8%	0,8%	0,4%	0,7%
Outros processos	1,9%	4,6%	1,0%	2,5%	2,3%	2,1%	2,9%	3,6%	2,1%	2,2%	2,2%	3,1%	6,0%	2,8%
Outros processos urgentes	0,0%	0,0%	0,0%	0,0%	0,0%	0,0%	0,0%	0,0%	0,0%	0,0%	0,0%	0,0%	0,4%	0,0%
Processo de impugnação	32,7%	36,2%	30,2%	34,0%	33,0%	26,4%	21,9%	26,2%	34,2%	32,5%	28,7%	28,2%	24,3%	29,5%
Processos cautelares	0,0%	0,6%	0,6%	0,2%	0,3%	0,4%	0,3%	0,3%	1,0%	1,5%	0,7%	0,5%	0,2%	0,5%
Reclamação de atos do órgão de execução fiscal	1,3%	2,1%	2,6%	5,0%	6,8%	5,2%	5,9%	9,0%	10,5%	12,7%	7,8%	11,1%	7,3%	6,9%
Recurso de contraordenação	6,9%	13,3%	13,1%	8,7%	8,7%	4,9%	7,5%	7,3%	7,6%	8,8%	25,4%	15,8%	19,5%	11,5%
Verificação e graduação de créditos	6,2%	7,1%	8,7%	9,2%	14,4%	17,5%	18,2%	2,3%	0,2%	0,0%	0,0%	0,0%	0,0%	6,4%
Total	100,0%	100,0%	100,0%	100,0%	100,0%	100,0%	100,0%	100,0%	100,0%	100,0%	100,0%	100,0%	100,0%	100,0%

Fonte: SITAF



Fonte: SITAF

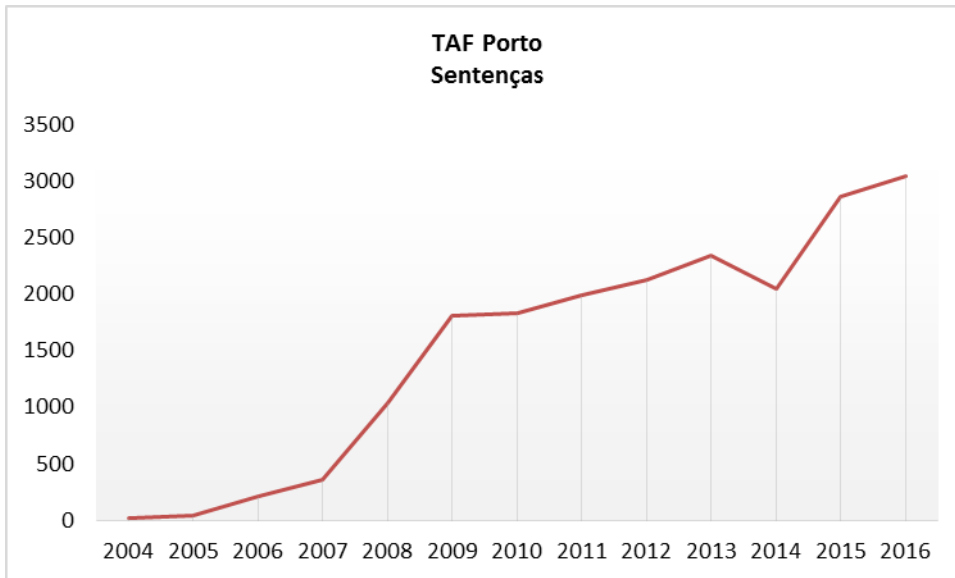


Fonte: SITAF

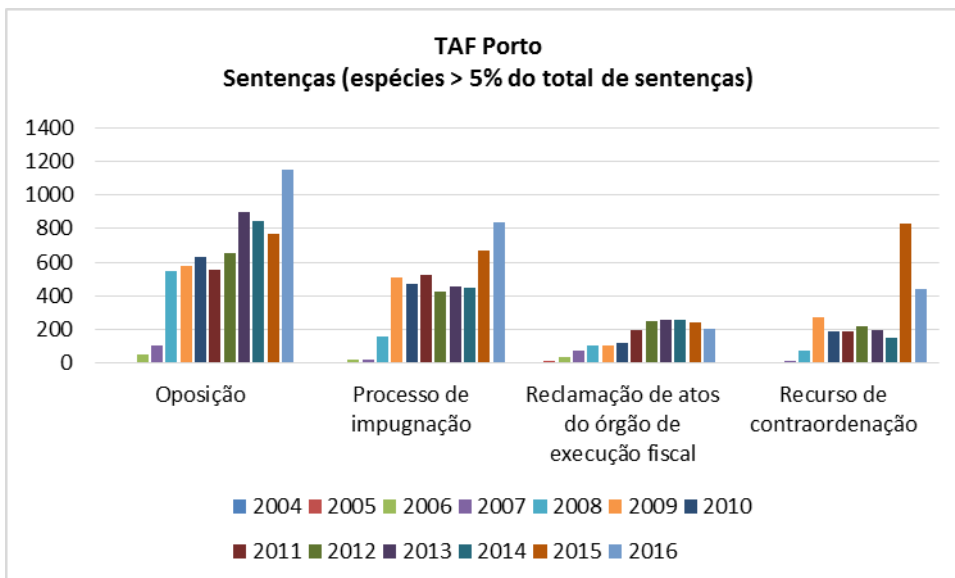
Peso relativo das sentenças proferidas, por espécie - TAF do Porto

	2004	2005	2006	2007	2008	2009	2010	2011	2012	2013	2014	2015	2016	Total
Ação administrativa	0,0%	31,6%	1,4%	1,4%	0,8%	0,4%	1,0%	1,1%	0,6%	1,5%	2,2%	2,0%	3,6%	1,7%
Derrogação de sigilo bancário	0,0%	0,0%	2,4%	3,3%	0,1%	0,1%	0,1%	0,1%	0,2%	0,3%	0,1%	0,1%	0,1%	0,2%
Embargos de terceiro	0,0%	0,0%	2,4%	1,4%	1,0%	1,0%	1,9%	1,6%	1,1%	1,2%	2,4%	0,9%	1,4%	1,4%
Execução de julgados	0,0%	0,0%	0,5%	0,3%	0,5%	0,7%	1,4%	1,7%	1,0%	1,5%	1,3%	1,4%	2,3%	1,4%
Intimação para um comportamento	37,5%	7,9%	1,9%	0,6%	0,0%	0,4%	0,1%	0,2%	0,8%	0,4%	0,7%	1,0%	0,3%	0,5%
Oposição	0,0%	2,6%	25,1%	28,3%	52,6%	31,7%	34,2%	27,9%	30,6%	38,3%	41,5%	27,0%	37,7%	34,4%
Outros incidentes da execução fiscal	6,3%	2,6%	2,9%	1,4%	0,9%	2,0%	2,7%	2,7%	1,0%	0,8%	1,1%	1,4%	1,2%	1,5%
Outros meios processuais acessórios	0,0%	0,0%	7,2%	3,1%	1,1%	0,7%	1,2%	0,9%	1,7%	0,9%	1,0%	0,7%	0,6%	1,0%
Outros processos	0,0%	2,6%	15,0%	12,2%	2,0%	2,4%	2,5%	4,3%	2,2%	2,6%	1,9%	2,5%	3,3%	3,0%
Outros processos urgentes	0,0%	0,0%	0,0%	0,0%	0,0%	0,0%	0,0%	0,0%	0,0%	0,0%	0,0%	0,0%	0,2%	0,0%
Processo de impugnação	6,3%	5,3%	8,7%	6,1%	14,9%	28,0%	25,7%	26,4%	20,2%	19,3%	22,0%	23,3%	27,4%	23,0%
Processos cautelares	0,0%	7,9%	8,2%	0,8%	0,5%	0,6%	0,4%	0,5%	1,1%	1,2%	1,1%	0,5%	0,2%	0,8%
Reclamação de atos do órgão de execução fiscal	50,0%	36,8%	17,9%	21,1%	10,3%	5,6%	6,6%	9,8%	11,9%	11,1%	12,4%	8,5%	6,7%	9,5%
Recurso de contraordenação	0,0%	0,0%	4,3%	4,4%	7,3%	15,1%	10,3%	9,6%	10,1%	8,4%	7,4%	28,9%	14,4%	13,1%
Verificação e graduação de créditos	0,0%	2,6%	1,9%	15,6%	8,0%	11,2%	11,9%	13,5%	17,6%	12,4%	4,8%	1,7%	0,7%	8,5%
Total	100,0%	100,0%	100,0%	100,0%	100,0%	100,0%	100,0%	100,0%	100,0%	100,0%	100,0%	100,0%	100,0%	100,0%

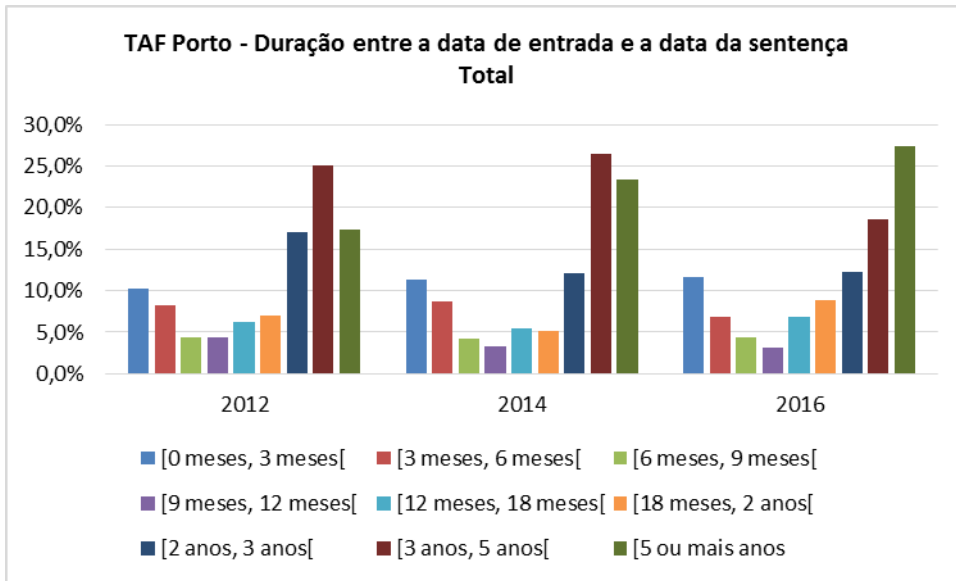
Fonte: SITAF



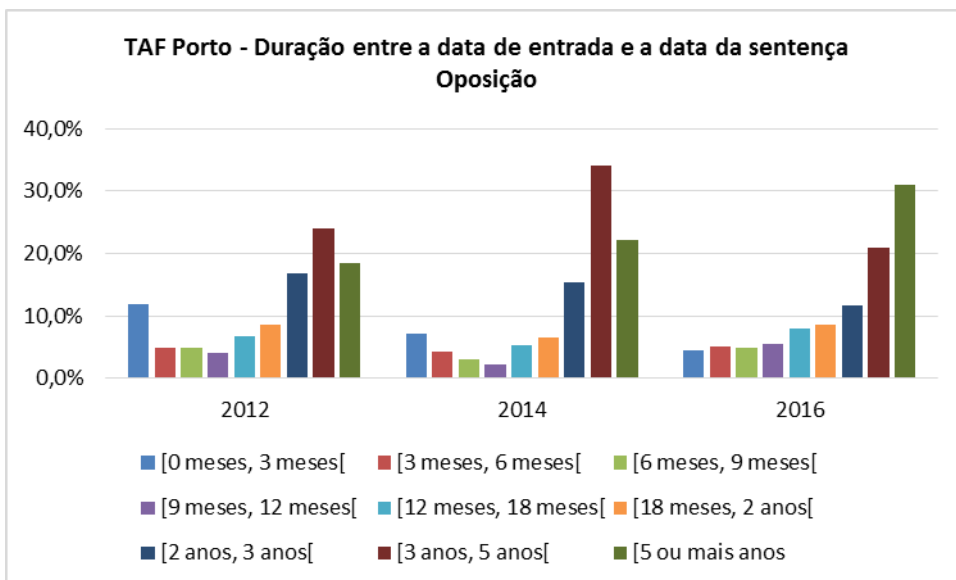
Fonte: SITAF



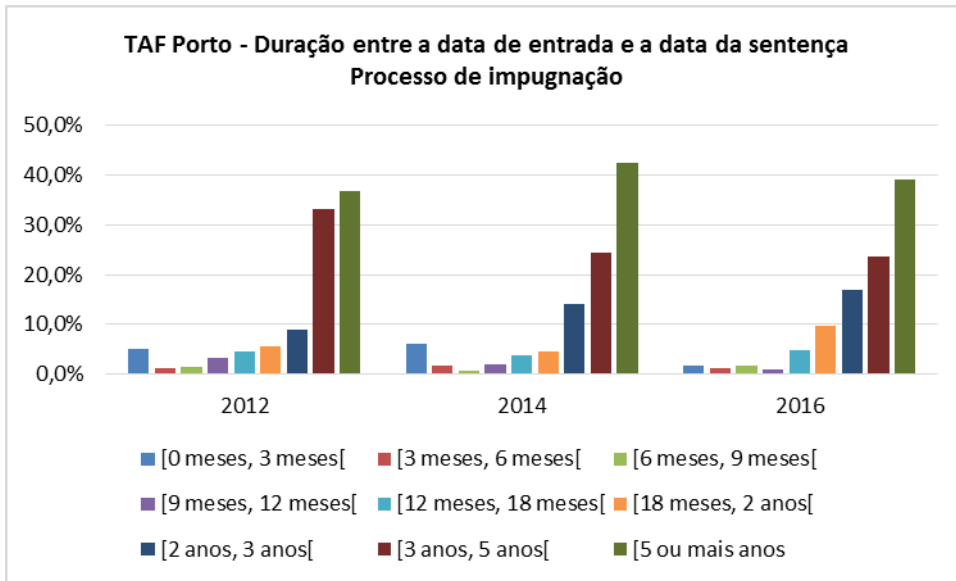
Fonte: SITAF



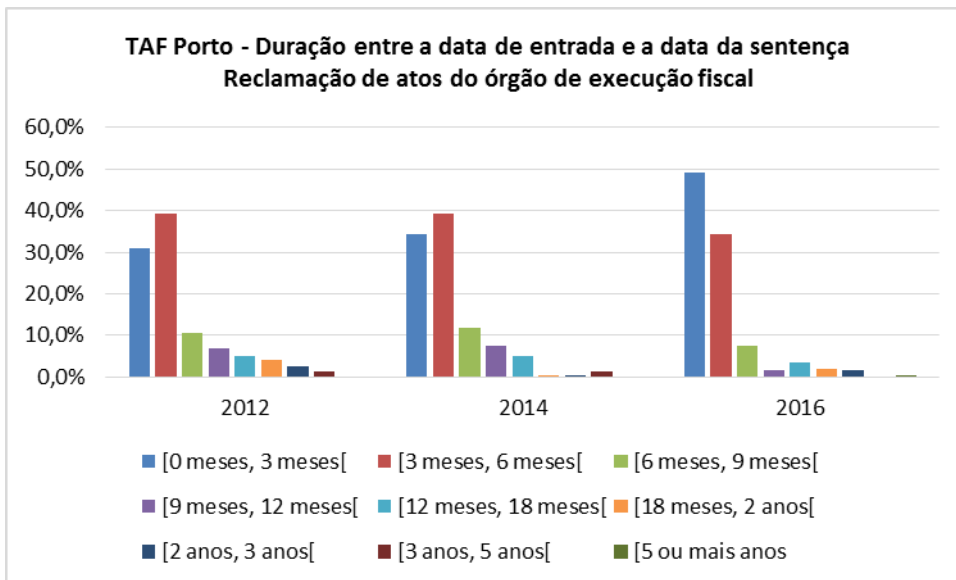
Fonte: SITAF



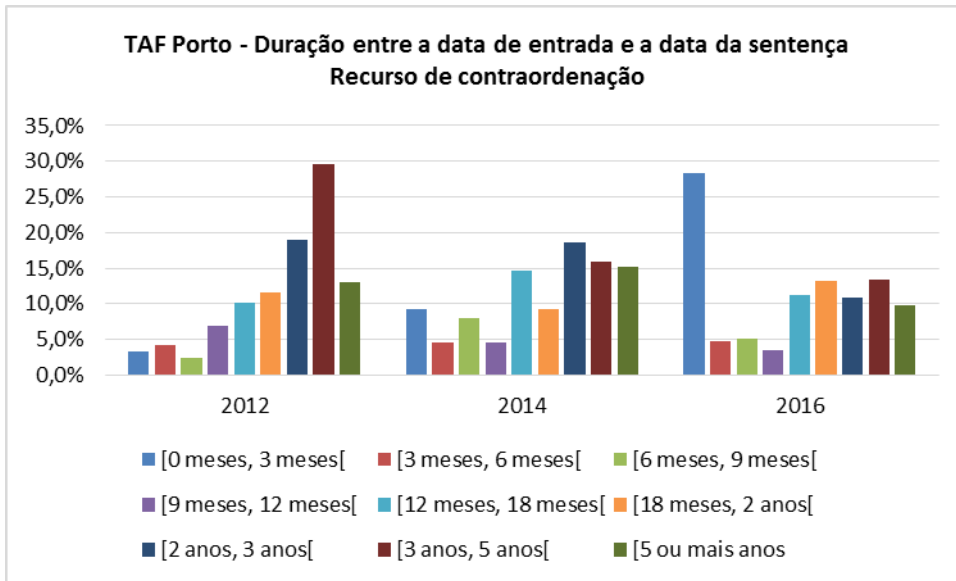
Fonte: SITAF



Fonte: SITAF



Fonte: SITAF

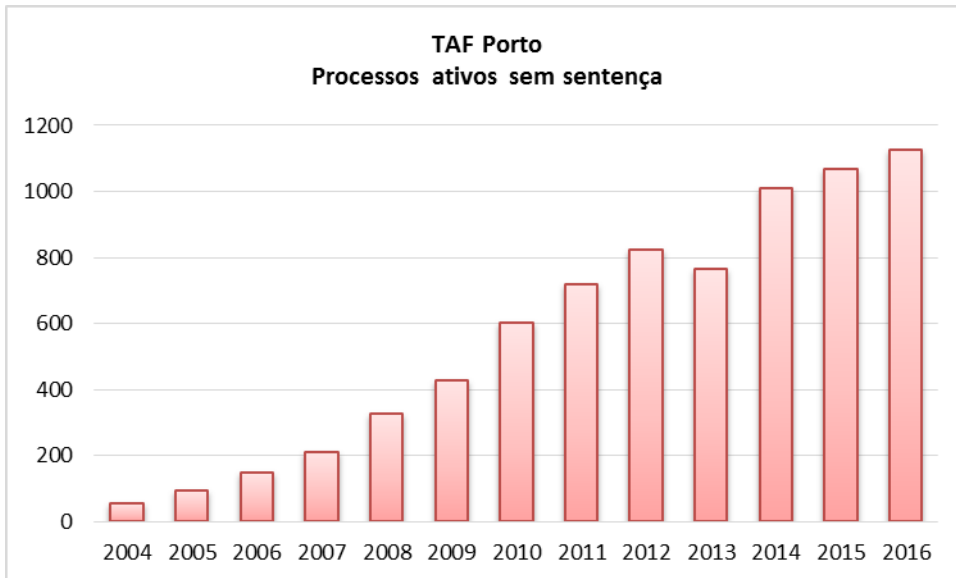


Fonte: SITAF

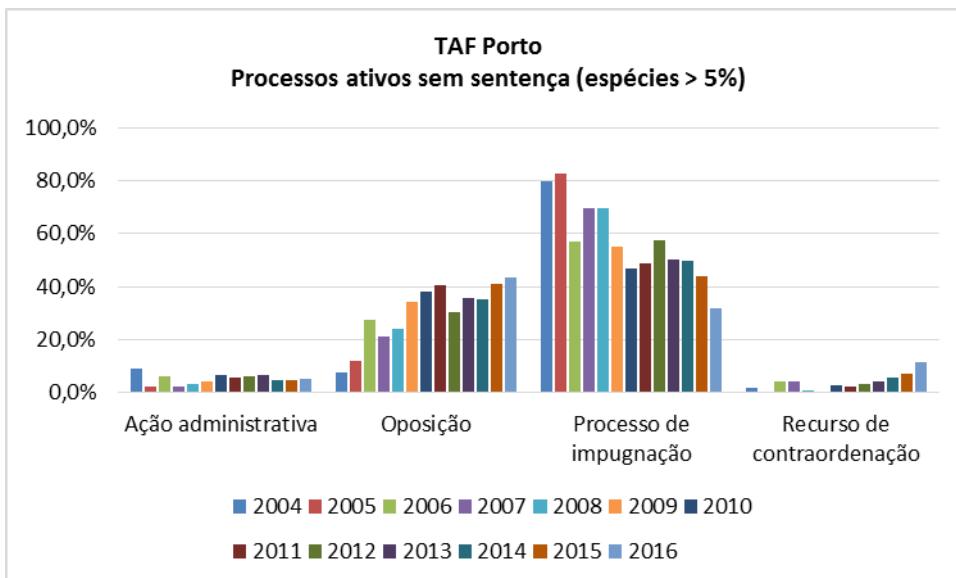
Ano de entrada dos processos ativos e sem sentença a 31 de dezembro de 2016 - TAF do Porto

	2004	2005	2006	2007	2008	2009	2010	2011	2012	2013	2014	2015	2016	Total
Ação administrativa	9,3%	2,2%	6,0%	2,4%	3,4%	4,2%	6,5%	5,9%	6,2%	6,4%	4,8%	4,7%	5,0%	5,2%
Embargos de terceiro	0,0%	0,0%	2,0%	1,4%	0,6%	1,9%	1,5%	0,8%	0,6%	0,5%	0,9%	0,7%	1,2%	0,9%
Execução de julgados	0,0%	1,1%	0,7%	0,0%	0,6%	0,5%	0,2%	0,8%	1,3%	2,2%	2,5%	1,7%	0,7%	1,2%
Intimação para um comportamento	0,0%	0,0%	0,0%	0,0%	0,3%	0,0%	0,0%	0,0%	0,0%	0,1%	0,0%	0,1%	0,2%	0,1%
Oposição	7,4%	12,0%	27,5%	21,0%	23,9%	34,0%	38,3%	40,6%	30,5%	35,5%	35,2%	41,0%	43,2%	35,9%
Outros incidentes da execução fiscal	0,0%	0,0%	2,0%	0,0%	0,0%	0,7%	0,7%	0,6%	0,0%	0,0%	0,0%	0,0%	0,0%	0,2%
Outros meios processuais acessórios	0,0%	0,0%	0,0%	0,0%	0,0%	0,2%	0,0%	0,0%	0,0%	0,0%	0,0%	0,0%	0,1%	0,0%
Outros processos	0,0%	1,1%	0,0%	0,0%	0,6%	0,0%	0,5%	0,3%	0,6%	0,5%	0,9%	0,7%	2,0%	0,8%
Outros processos urgentes	0,0%	0,0%	0,0%	0,0%	0,0%	0,0%	0,0%	0,0%	0,0%	0,0%	0,0%	0,0%	0,3%	0,0%
Processo de impugnação	79,6%	82,6%	57,0%	69,5%	69,7%	55,2%	46,8%	48,7%	57,3%	50,3%	49,9%	44,1%	31,7%	49,3%
Reclamação de atos do órgão de execução fiscal	1,9%	0,0%	0,0%	0,0%	0,0%	0,7%	0,2%	0,0%	0,1%	0,3%	0,1%	0,1%	4,3%	0,8%
Recurso de contraordenação	1,9%	0,0%	4,0%	4,3%	0,9%	0,5%	2,7%	2,1%	3,3%	4,2%	5,7%	7,0%	11,4%	5,1%
Verificação e graduação de créditos	0,0%	1,1%	0,7%	1,4%	0,0%	2,1%	2,8%	0,3%	0,0%	0,0%	0,0%	0,0%	0,0%	0,4%
Total	100,0%	100,0%	100,0%	100,0%	100,0%	100,0%	100,0%	100,0%	100,0%	100,0%	100,0%	100,0%	100,0%	100,0%

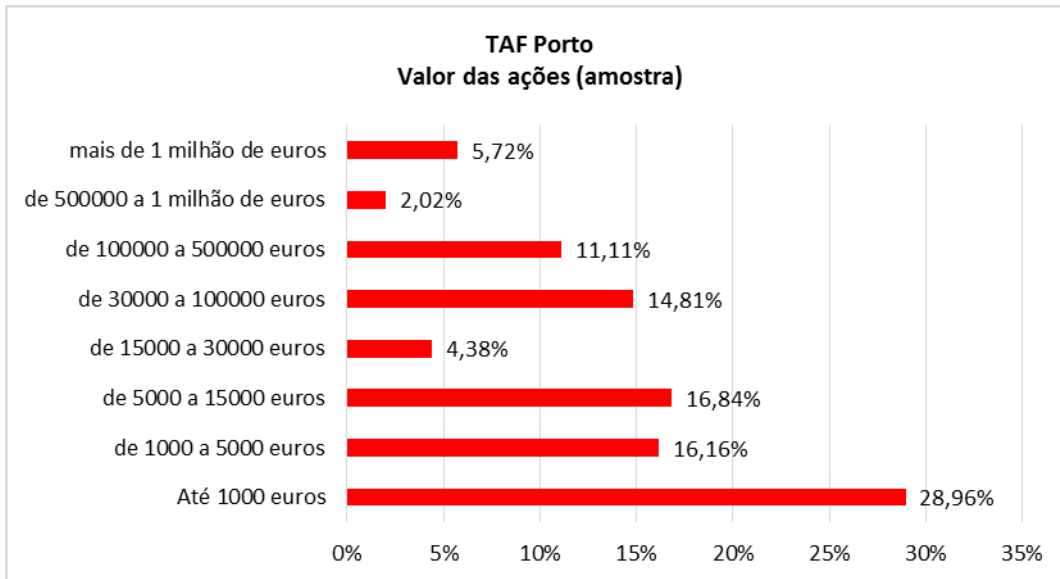
Fonte: SITAF



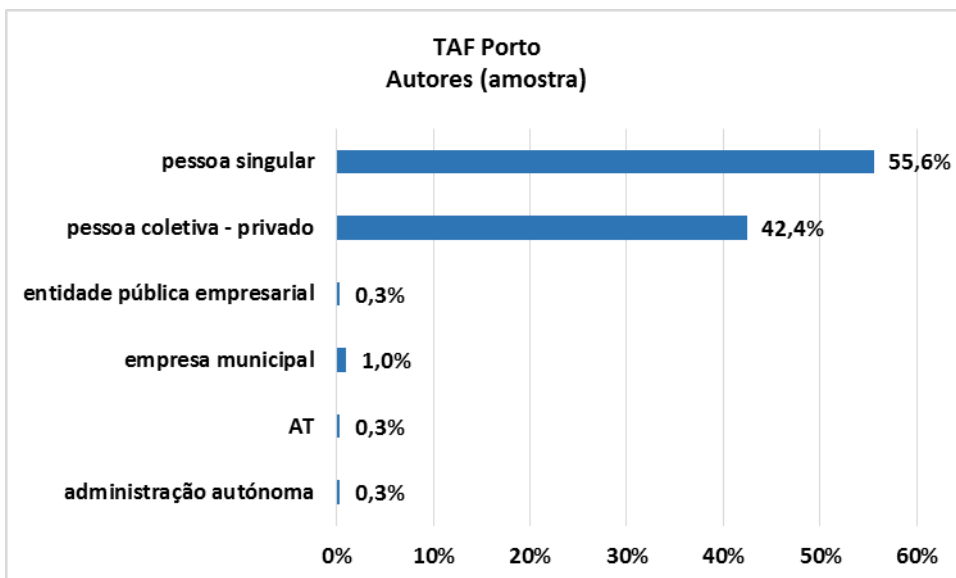
Fonte: SITAF



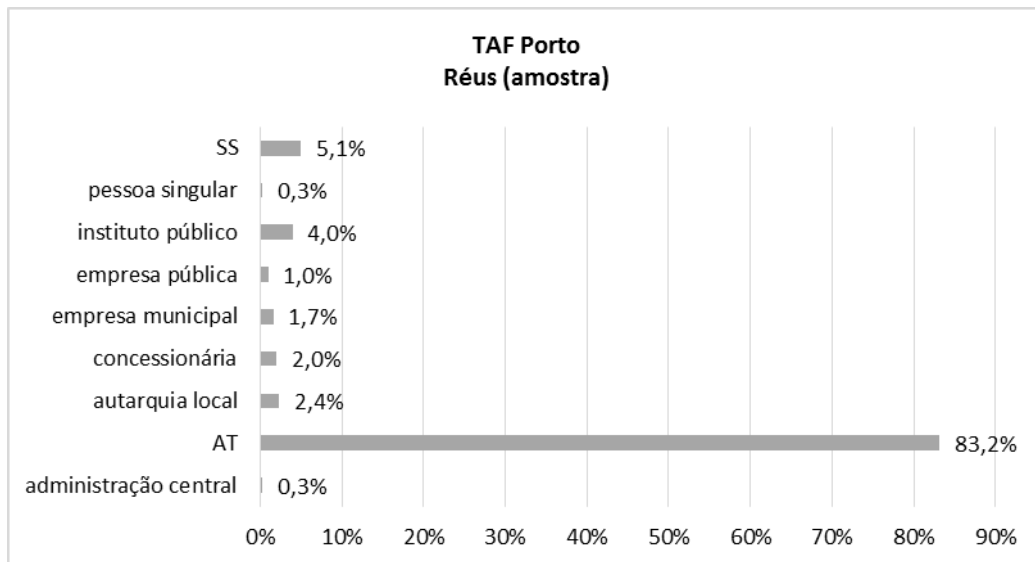
Fonte: SITAF



Fonte: OPJ



Fonte: OPJ



Fonte: OPJ

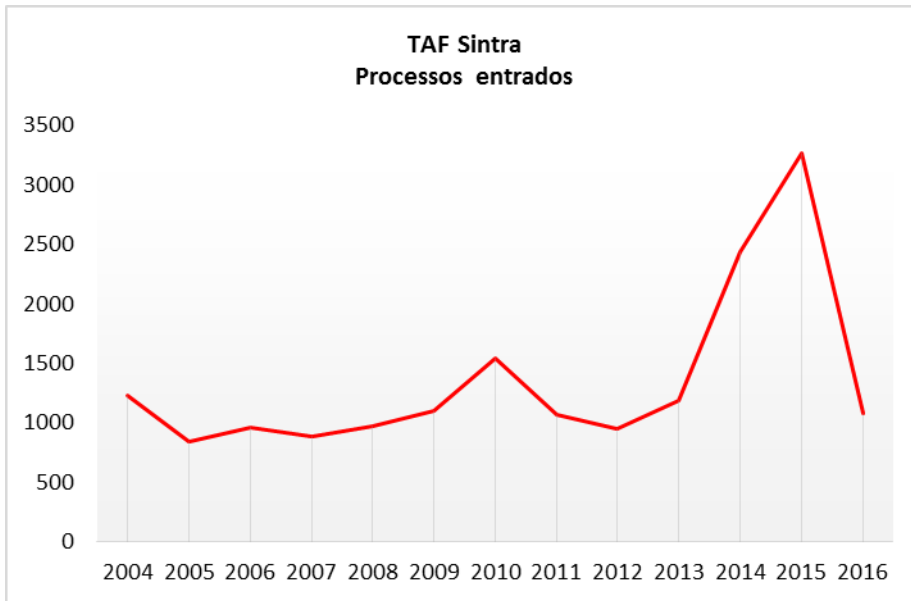
**TRIBUNAL ADMINISTRATIVO E
FISCAL DE SINTRA**



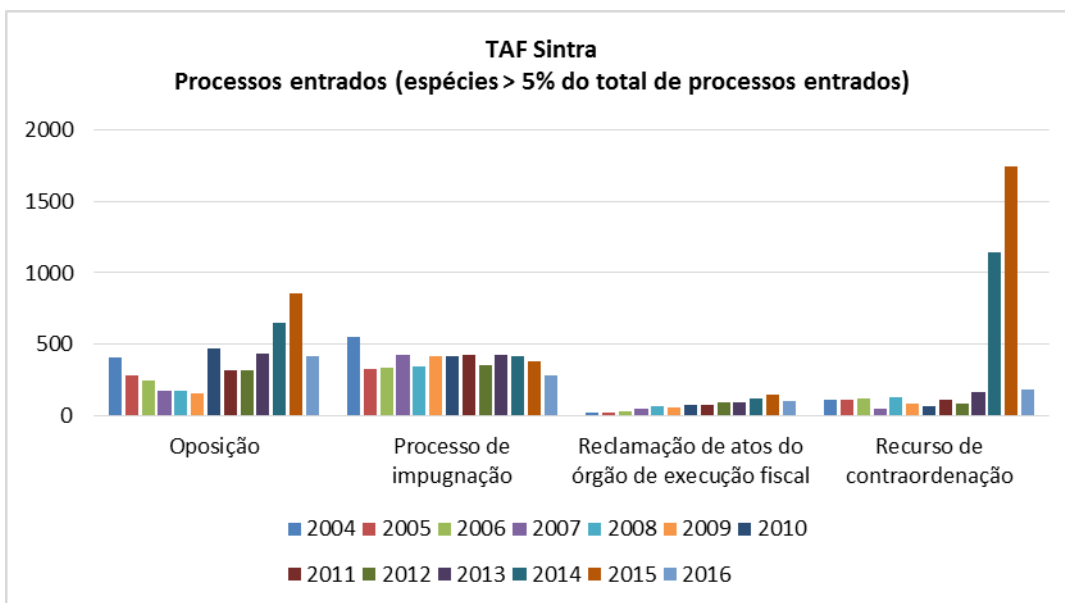
Peso relativo dos processos entrados em matéria fiscal no TAF de Sintra

	2004	2005	2006	2007	2008	2009	2010	2011	2012	2013	2014	2015	2016	Total
Ação administrativa	0,8%	2,0%	1,6%	2,8%	2,2%	2,5%	1,8%	2,1%	3,1%	2,5%	1,2%	1,0%	2,7%	1,8%
Derrogação de sigilo bancário	0,6%	0,1%	3,1%	0,3%	0,1%	0,0%	0,0%	0,0%	0,2%	0,0%	0,0%	0,1%	0,2%	0,3%
Embargos de terceiro	2,3%	2,0%	1,5%	1,7%	0,9%	2,7%	2,1%	4,4%	1,9%	1,0%	0,9%	0,3%	0,9%	1,5%
Execução de julgados	0,2%	0,6%	0,2%	1,1%	1,0%	1,0%	0,8%	0,5%	0,9%	0,8%	0,6%	0,6%	0,6%	0,7%
Intimação para um comportamento	0,2%	0,1%	0,6%	0,3%	0,5%	0,4%	0,4%	0,6%	0,3%	0,3%	0,3%	0,2%	0,5%	0,3%
Oposição	33,2%	33,1%	25,2%	19,5%	18,2%	14,0%	30,3%	29,2%	33,0%	36,5%	26,8%	26,3%	38,2%	27,9%
Outros incidentes da execução fiscal	0,2%	0,1%	0,7%	0,8%	1,6%	1,8%	2,4%	0,9%	1,1%	0,0%	0,2%	0,8%	2,6%	1,0%
Outros meios processuais acessórios	0,2%	0,6%	0,4%	0,7%	0,5%	0,1%	0,3%	0,4%	1,3%	0,3%	0,2%	0,2%	0,0%	0,3%
Outros processos	0,7%	1,3%	0,8%	4,3%	1,7%	0,8%	0,8%	0,7%	0,5%	0,4%	0,4%	0,9%	1,5%	1,0%
Outros processos urgentes	0,0%	0,0%	0,0%	0,0%	0,0%	0,0%	0,0%	0,0%	0,0%	0,0%	0,0%	0,0%	0,1%	0,0%
Processo de impugnação	44,5%	38,7%	34,9%	47,6%	35,9%	37,7%	26,9%	40,1%	37,6%	35,9%	17,2%	11,6%	26,2%	29,1%
Processos cautelares	0,2%	0,5%	1,4%	1,2%	1,1%	1,0%	0,7%	0,7%	1,3%	0,5%	0,3%	0,2%	0,6%	0,6%
Reclamação de atos do órgão de execução fiscal	1,5%	2,3%	3,1%	5,4%	6,6%	5,0%	4,9%	6,7%	9,2%	7,9%	4,8%	4,5%	8,9%	5,3%
Recurso de contraordenação	8,6%	12,4%	11,9%	4,8%	12,9%	7,2%	4,2%	10,6%	9,1%	13,5%	47,1%	53,3%	17,2%	23,2%
Verificação e graduação de créditos	7,0%	6,2%	14,7%	9,4%	16,8%	25,7%	24,5%	3,3%	0,6%	0,2%	0,0%	0,0%	0,0%	7,0%
Total	100,0%	100,0%	100,0%	100,0%	100,0%	100,0%	100,0%	100,0%	100,0%	100,0%	100,0%	100,0%	100,0%	100,0%

Fonte: SITAF



Fonte: SITAF

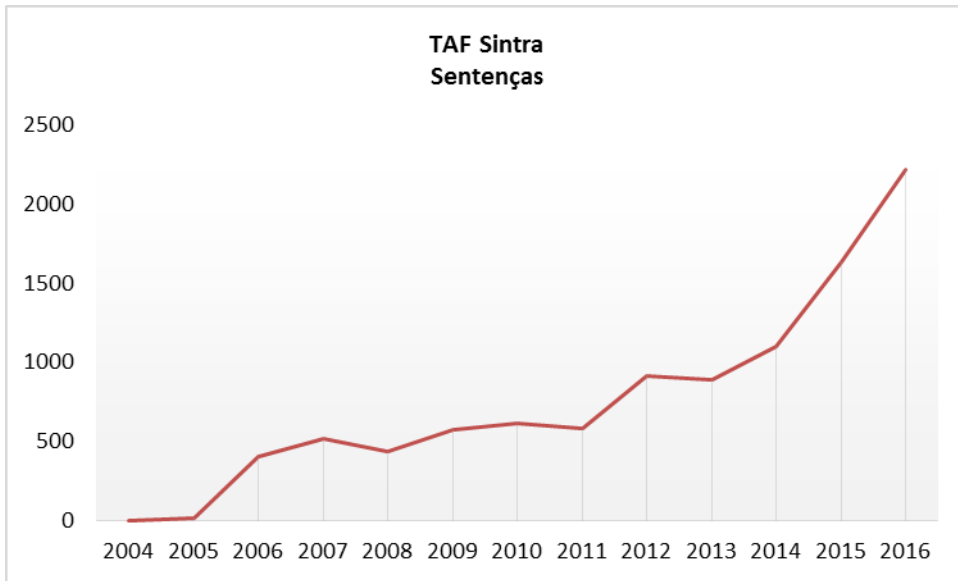


Fonte: SITAF

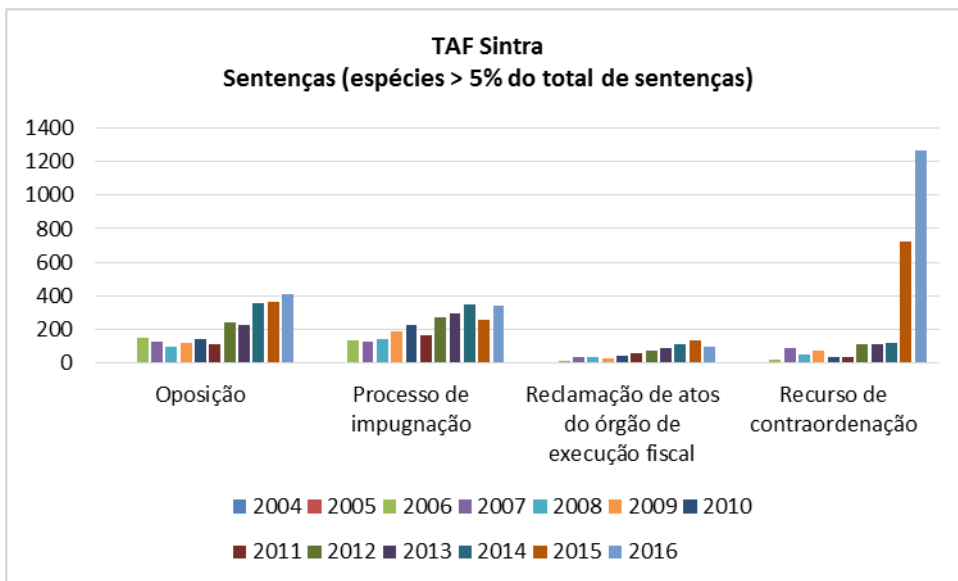
Peso relativo das sentenças proferidas, por espécie - TAF de Sintra

	2004	2005	2006	2007	2008	2009	2010	2011	2012	2013	2014	2015	2016	Total
Ação administrativa	0,0%	21,1%	0,2%	0,4%	1,1%	0,4%	1,3%	1,5%	2,0%	3,0%	1,3%	1,2%	1,1%	1,4%
Derrogação de sigilo bancário	0,0%	5,3%	4,7%	1,0%	0,2%	0,0%	0,0%	0,0%	0,2%	0,0%	0,0%	0,2%	0,1%	0,3%
Embargos de terceiro	0,0%	0,0%	1,5%	1,2%	1,4%	2,5%	1,8%	3,1%	2,2%	1,5%	2,2%	1,7%	0,6%	1,6%
Execução de julgados	0,0%	0,0%	0,2%	0,0%	0,7%	0,7%	1,1%	1,7%	0,9%	0,8%	0,6%	0,6%	0,5%	0,7%
Intimação para um comportamento	0,0%	0,0%	0,7%	0,2%	0,5%	0,5%	0,6%	0,2%	0,2%	0,6%	0,7%	0,2%	0,3%	0,4%
Oposição	0,0%	10,5%	38,2%	24,4%	23,4%	21,9%	23,3%	19,2%	26,9%	25,6%	32,5%	22,4%	18,5%	23,9%
Outros incidentes da execução fiscal	0,0%	0,0%	0,5%	0,4%	0,7%	1,9%	1,6%	2,6%	1,4%	1,1%	0,5%	1,3%	1,1%	1,2%
Outros meios processuais acessórios	0,0%	0,0%	0,5%	1,0%	0,7%	0,2%	0,5%	0,2%	0,5%	1,0%	0,6%	0,5%	0,0%	0,4%
Outros processos	0,0%	10,5%	1,0%	4,6%	1,6%	0,7%	0,5%	0,2%	0,3%	0,6%	0,7%	1,0%	0,3%	0,8%
Outros processos urgentes	0,0%	0,0%	0,0%	0,0%	0,0%	0,0%	0,0%	0,0%	0,0%	0,0%	0,0%	0,0%	0,0%	0,0%
Processo de impugnação	75,0%	47,4%	34,0%	25,0%	32,6%	33,8%	36,7%	28,8%	30,2%	33,3%	31,6%	16,0%	15,3%	25,5%
Processos cautelares	25,0%	0,0%	1,5%	1,3%	1,1%	1,1%	1,5%	0,9%	1,3%	0,7%	0,5%	0,4%	0,3%	0,8%
Reclamação de atos do órgão de execução fiscal	0,0%	0,0%	3,0%	7,1%	8,7%	5,3%	7,3%	10,3%	8,3%	10,5%	10,2%	8,3%	4,6%	7,5%
Recurso de contraordenação	0,0%	5,3%	6,4%	17,3%	12,2%	13,8%	5,5%	6,2%	12,1%	12,4%	10,7%	44,4%	56,9%	26,7%
Verificação e graduação de créditos	0,0%	0,0%	7,6%	16,3%	14,9%	17,3%	18,3%	25,3%	13,5%	9,0%	7,7%	1,9%	0,4%	8,8%
Total	100,0%	100,0%	100,0%	100,0%	100,0%	100,0%	100,0%	100,0%	100,0%	100,0%	100,0%	100,0%	100,0%	100,0%

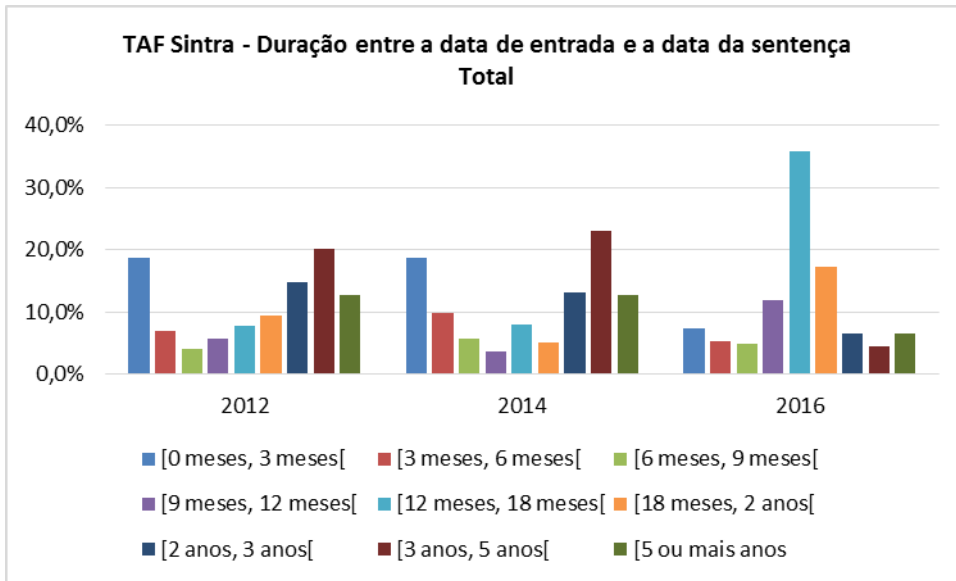
Fonte: SITAF



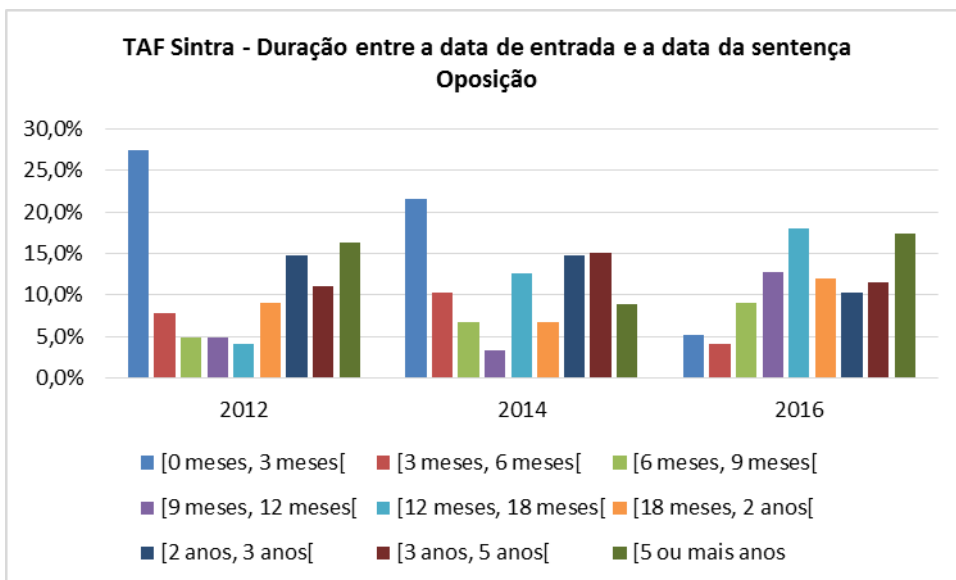
Fonte: SITAF



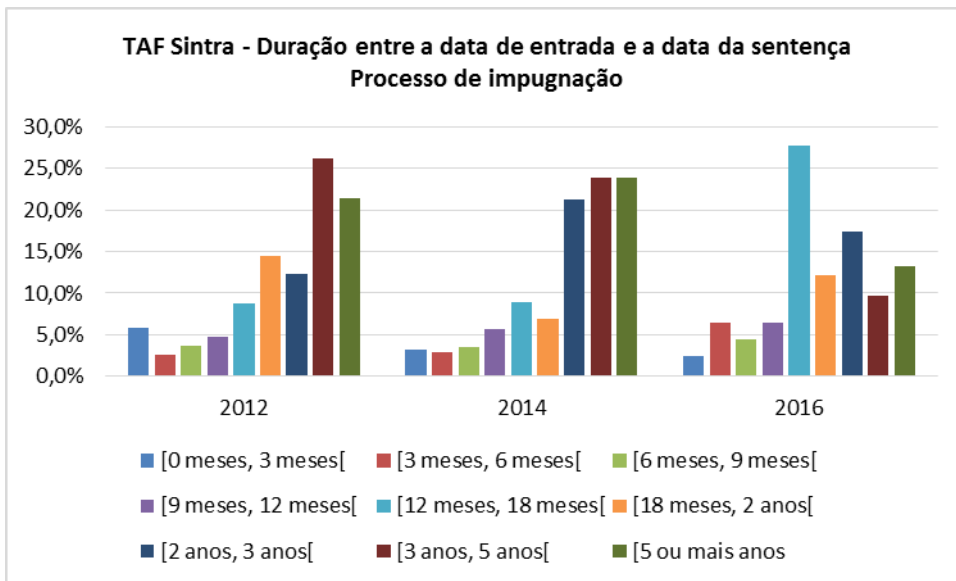
Fonte: SITAF



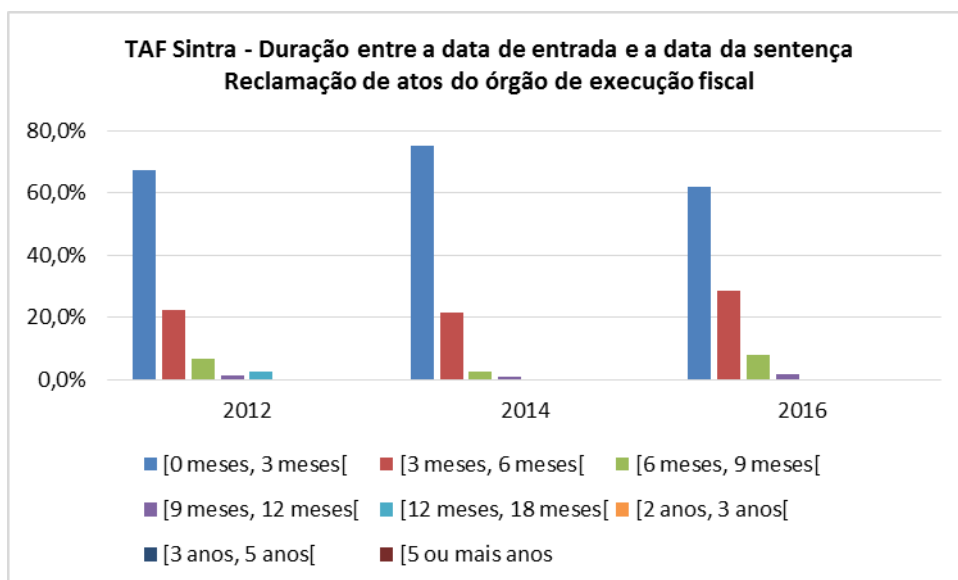
Fonte: SITAF



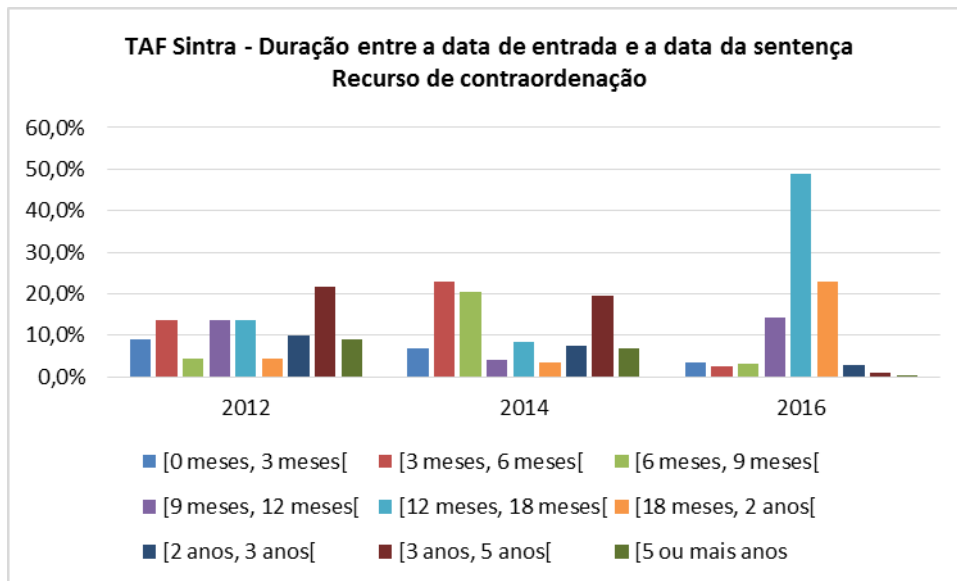
Fonte: SITAF



Fonte: SITAF



Fonte: SITAF

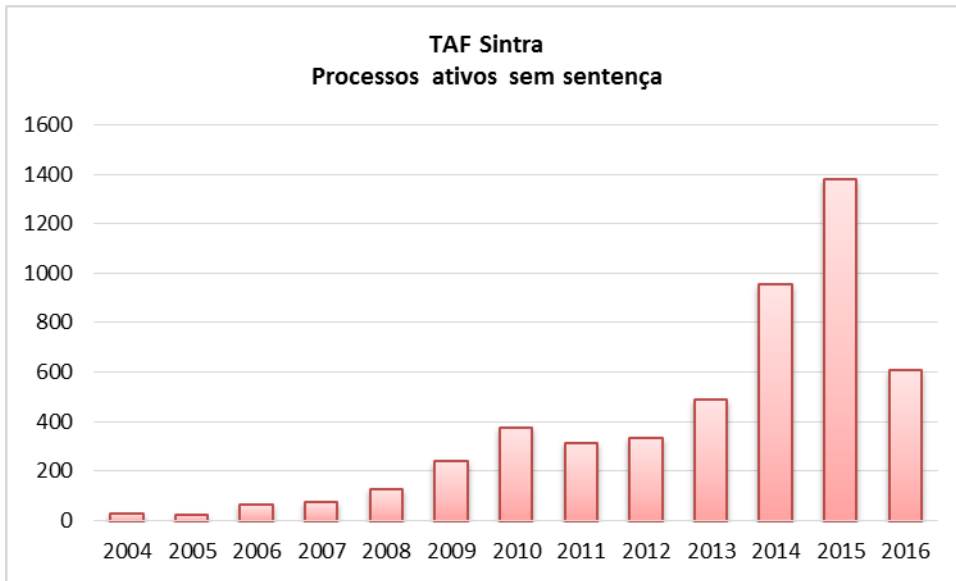


Fonte: SITAF

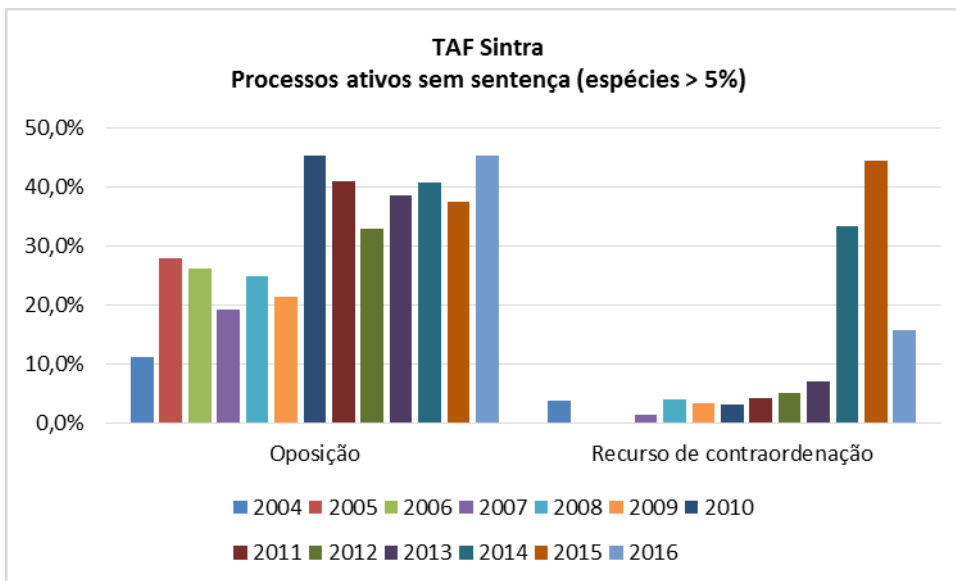
Ano de entrada dos processos ativos e sem sentença a 31 de dezembro de 2016 - TAF de Sintra

	2004	2005	2006	2007	2008	2009	2010	2011	2012	2013	2014	2015	2016	Total
Ação administrativa	7,4%	8,0%	15,4%	11,0%	3,2%	6,6%	2,9%	4,1%	3,3%	3,1%	2,3%	1,7%	4,1%	3,3%
Embargos de terceiro	0,0%	8,0%	4,6%	2,7%	0,0%	4,5%	0,8%	1,3%	2,4%	1,0%	0,7%	0,4%	1,0%	1,1%
Execução de julgados	0,0%	0,0%	0,0%	0,0%	0,0%	0,4%	0,0%	0,0%	0,3%	0,8%	0,5%	0,9%	0,5%	0,5%
Intimação para um comportamento	0,0%	0,0%	0,0%	0,0%	1,6%	0,0%	0,0%	0,3%	0,0%	0,0%	0,1%	0,0%	0,0%	0,1%
Oposição	11,1%	28,0%	26,2%	19,2%	24,8%	21,4%	45,4%	41,0%	33,0%	38,6%	40,7%	37,6%	45,3%	38,0%
Outros incidentes da execução fiscal	0,0%	0,0%	0,0%	0,0%	0,8%	1,2%	0,8%	0,0%	0,9%	0,0%	0,0%	0,1%	0,8%	0,3%
Outros processos	3,7%	0,0%	0,0%	1,4%	0,0%	0,4%	0,5%	0,3%	0,0%	0,0%	0,1%	0,2%	0,7%	0,3%
Processo de impugnação	74,1%	56,0%	50,8%	61,6%	61,6%	59,7%	43,2%	48,9%	55,1%	49,5%	22,0%	14,6%	27,7%	33,0%
Reclamação de atos do órgão de execução fiscal	0,0%	0,0%	0,0%	0,0%	0,0%	0,0%	0,0%	0,0%	0,0%	0,0%	0,0%	0,0%	4,3%	0,5%
Recurso de contraordenação	3,7%	0,0%	0,0%	1,4%	4,0%	3,3%	3,2%	4,1%	5,1%	7,0%	33,5%	44,5%	15,7%	22,3%
Verificação e graduação de créditos	0,0%	0,0%	3,1%	2,7%	4,0%	2,5%	3,2%	0,0%	0,0%	0,0%	0,0%	0,0%	0,0%	0,5%
	100,0%	100,0%	100,0%	100,0%	100,0%	100,0%	100,0%	100,0%	100,0%	100,0%	100,0%	100,0%	100,0%	100,0%

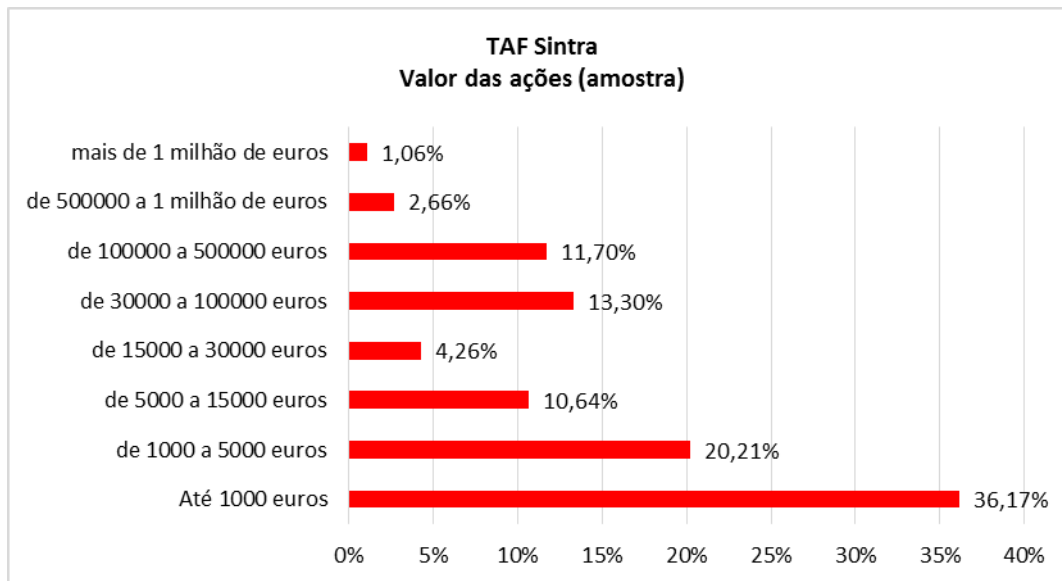
Fonte: SITAF



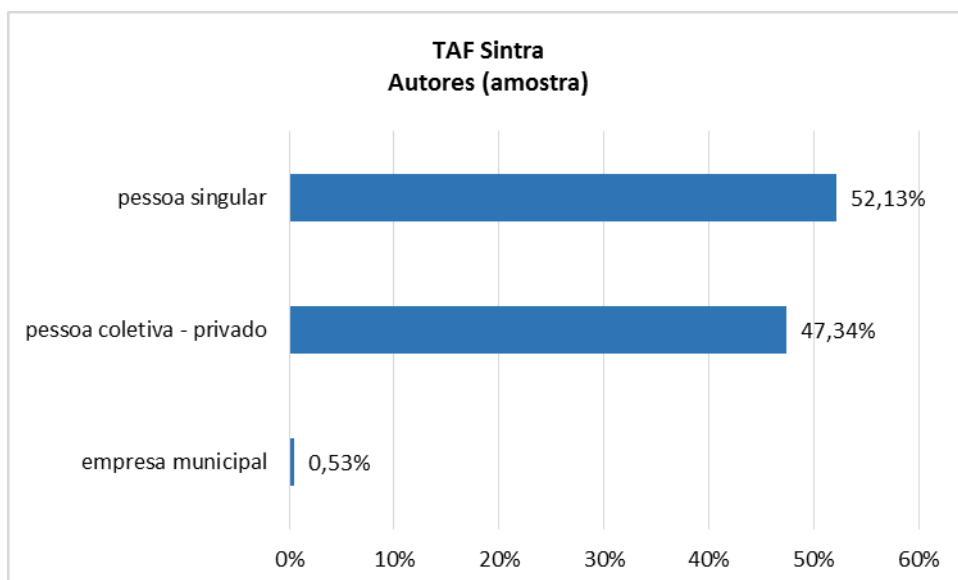
Fonte: SITAF



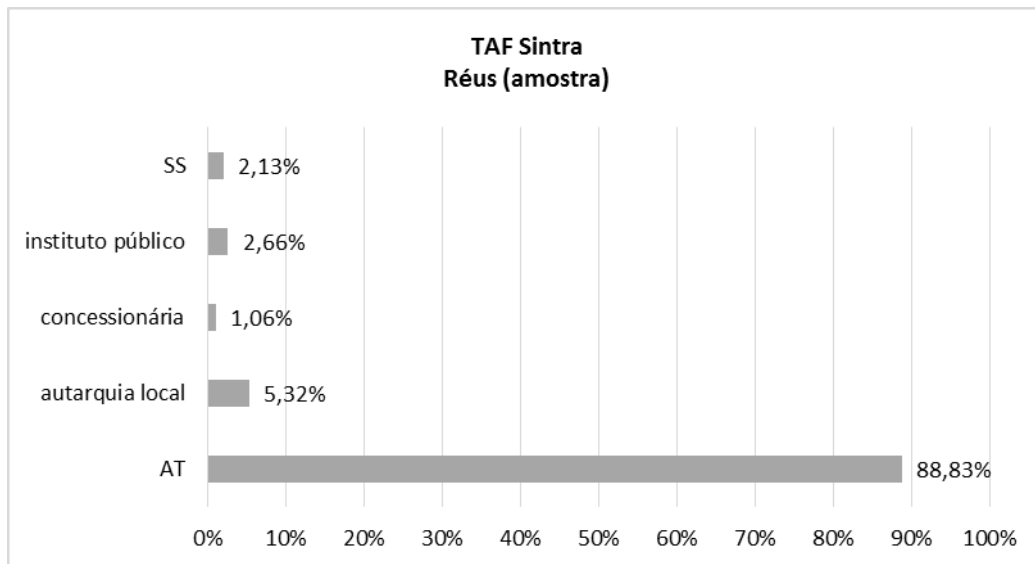
Fonte: SITAF



Fonte: OPJ



Fonte: OPJ



Fonte: OPJ

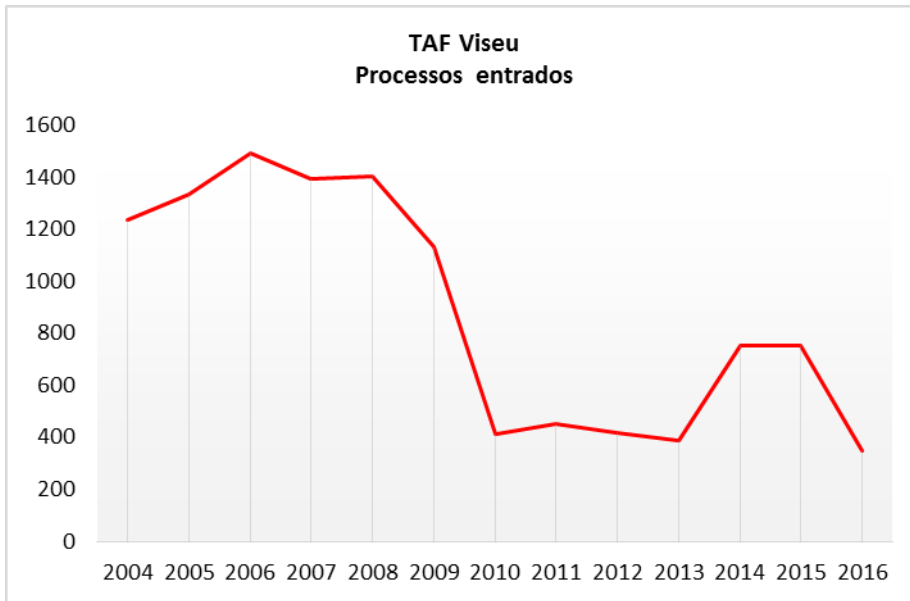
**TRIBUNAL ADMINISTRATIVO E
FISCAL DE VISEU**



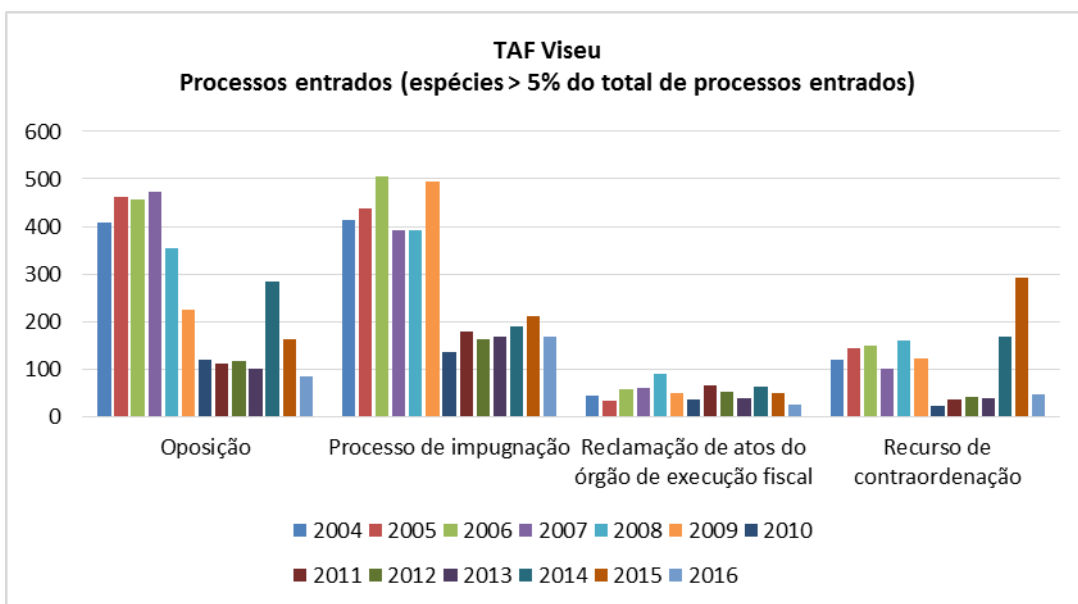
Peso relativo dos processos entrados em matéria fiscal no TAF de Viseu

	2004	2005	2006	2007	2008	2009	2010	2011	2012	2013	2014	2015	2016	Total
Ação administrativa	3,0%	1,6%	0,6%	0,9%	0,5%	0,5%	1,0%	2,4%	3,6%	3,1%	1,9%	1,5%	2,3%	1,5%
Derrogação de sigilo bancário	0,3%	0,5%	1,9%	0,4%	0,2%	0,1%	0,0%	0,0%	0,5%	0,0%	0,0%	0,0%	0,0%	0,4%
Embargos de terceiro	2,3%	2,9%	3,3%	2,2%	2,3%	1,2%	1,2%	1,6%	1,2%	1,0%	0,3%	0,7%	0,6%	1,9%
Execução de julgados	0,6%	0,2%	0,1%	0,1%	0,0%	0,0%	0,0%	0,0%	0,0%	0,0%	0,4%	0,3%	0,3%	0,2%
Intimação para um comportamento	0,0%	0,5%	0,1%	0,1%	0,1%	0,2%	0,0%	0,0%	0,0%	0,3%	0,0%	0,0%	0,0%	0,1%
Oposição	33,0%	34,7%	30,7%	34,0%	25,3%	19,8%	28,8%	24,9%	28,1%	25,8%	37,7%	21,6%	24,0%	29,2%
Outros incidentes da execução fiscal	0,7%	0,2%	0,3%	1,2%	1,4%	0,6%	1,9%	0,7%	0,2%	1,5%	0,0%	0,1%	0,0%	0,7%
Outros meios processuais acessórios	0,1%	0,4%	0,3%	0,1%	0,0%	0,1%	0,2%	0,0%	0,0%	0,0%	0,0%	0,0%	0,0%	0,1%
Outros processos	0,6%	0,8%	0,3%	0,9%	1,6%	2,8%	2,7%	1,6%	1,7%	1,3%	0,7%	0,3%	3,2%	1,2%
Processo de impugnação	33,4%	32,9%	34,0%	28,3%	27,9%	43,8%	32,9%	39,9%	39,2%	43,6%	25,3%	28,3%	48,3%	33,5%
Processos cautelares	2,5%	1,8%	1,5%	0,7%	0,6%	0,4%	0,7%	4,5%	3,1%	3,6%	2,9%	1,6%	1,4%	1,6%
Reclamação de atos do órgão de execução fiscal	3,6%	2,5%	3,8%	4,2%	6,4%	4,4%	8,5%	14,7%	12,7%	10,1%	8,4%	6,7%	6,9%	5,8%
Recurso de contraordenação	9,7%	10,7%	10,1%	7,2%	11,5%	10,8%	5,6%	7,8%	9,6%	9,8%	22,4%	39,1%	13,0%	12,5%
Verificação e graduação de créditos	10,1%	10,5%	13,0%	19,5%	22,2%	15,2%	16,5%	2,0%	0,0%	0,0%	0,0%	0,0%	0,0%	11,2%
Total	100,0%	100,0%	100,0%	100,0%	100,0%	100,0%	100,0%	100,0%	100,0%	100,0%	100,0%	100,0%	100,0%	100,0%

Fonte: SITAF



Fonte: SITAF

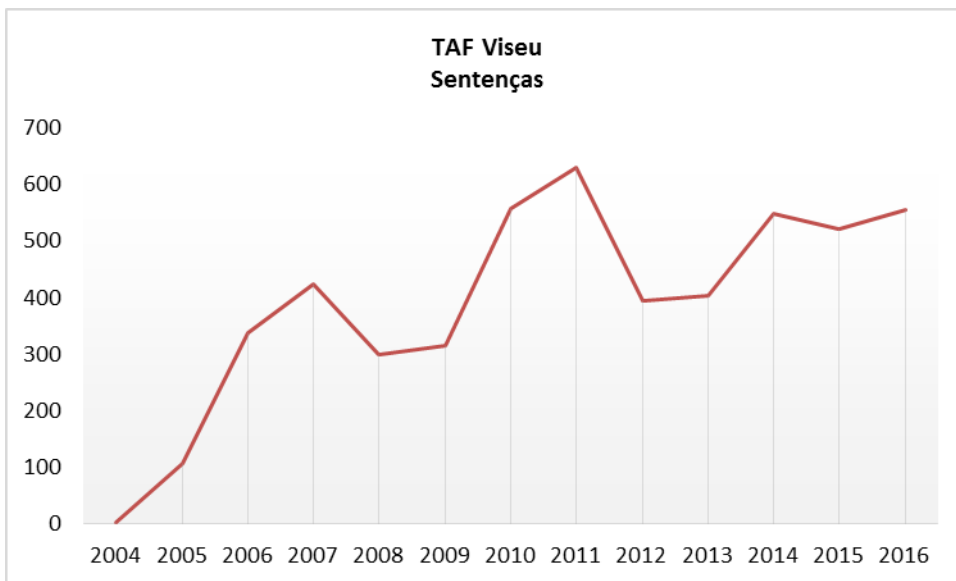


Fonte: SITAF

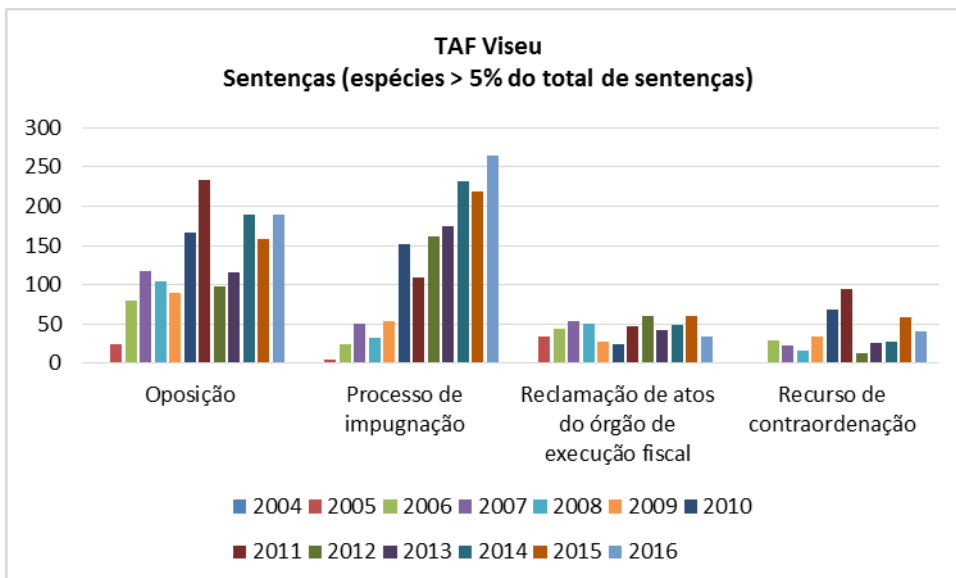
Peso relativo das sentenças proferidas, por espécie - TAF de Viseu

	2004	2005	2006	2007	2008	2009	2010	2011	2012	2013	2014	2015	2016	Total
Ação administrativa	50,0%	1,9%	1,2%	2,1%	0,3%	0,3%	0,5%	0,5%	1,5%	1,7%	2,0%	0,6%	2,0%	1,2%
Derrogação de sigilo bancário	50,0%	1,9%	8,9%	0,7%	1,0%	0,0%	0,0%	0,0%	0,0%	0,2%	0,0%	0,0%	0,0%	0,8%
Embargos de terceiro	0,0%	0,9%	0,6%	1,6%	2,3%	2,8%	3,0%	3,8%	3,3%	2,0%	1,3%	1,0%	0,5%	2,0%
Execução de julgados	0,0%	0,0%	0,0%	0,0%	1,0%	0,0%	0,0%	0,0%	0,0%	0,0%	0,0%	0,6%	0,4%	0,2%
Intimação para um comportamento	0,0%	0,9%	0,3%	0,5%	0,7%	0,0%	0,0%	0,0%	0,0%	0,5%	0,0%	0,0%	0,0%	0,2%
Oposição	0,0%	22,6%	23,7%	27,8%	34,8%	28,5%	29,9%	37,2%	24,9%	28,7%	34,7%	30,3%	34,2%	30,8%
Outros incidentes da execução fiscal	0,0%	2,8%	0,0%	0,0%	0,3%	1,9%	0,9%	0,8%	1,0%	1,7%	0,4%	0,2%	0,0%	0,7%
Outros meios processuais acessórios	0,0%	2,8%	0,9%	0,5%	0,0%	0,0%	0,2%	0,0%	0,0%	0,0%	0,0%	0,0%	0,0%	0,2%
Outros processos	0,0%	2,8%	0,9%	1,2%	0,7%	1,6%	1,6%	1,1%	3,0%	1,2%	1,3%	0,6%	1,3%	1,3%
Processo de impugnação	0,0%	4,7%	7,4%	11,8%	11,0%	17,1%	27,2%	17,5%	40,9%	43,1%	42,3%	41,8%	47,5%	29,0%
Processos cautelares	0,0%	18,9%	5,3%	2,1%	1,0%	1,6%	0,5%	3,0%	3,3%	3,2%	4,2%	2,3%	0,7%	2,8%
Reclamação de atos do órgão de execução fiscal	0,0%	32,1%	13,1%	12,7%	17,1%	8,5%	4,5%	7,5%	15,2%	10,4%	8,9%	11,5%	6,1%	10,3%
Recurso de contraordenação	0,0%	0,0%	8,6%	5,4%	5,7%	10,8%	12,4%	14,9%	3,3%	6,4%	4,9%	11,1%	7,4%	8,5%
Verificação e graduação de créditos	0,0%	7,5%	29,1%	33,6%	24,1%	26,9%	19,2%	13,7%	3,6%	0,7%	0,0%	0,0%	0,0%	12,1%
Total	100,0%	100,0%	100,0%	100,0%	100,0%	100,0%	100,0%	100,0%	100,0%	100,0%	100,0%	100,0%	100,0%	100,0%

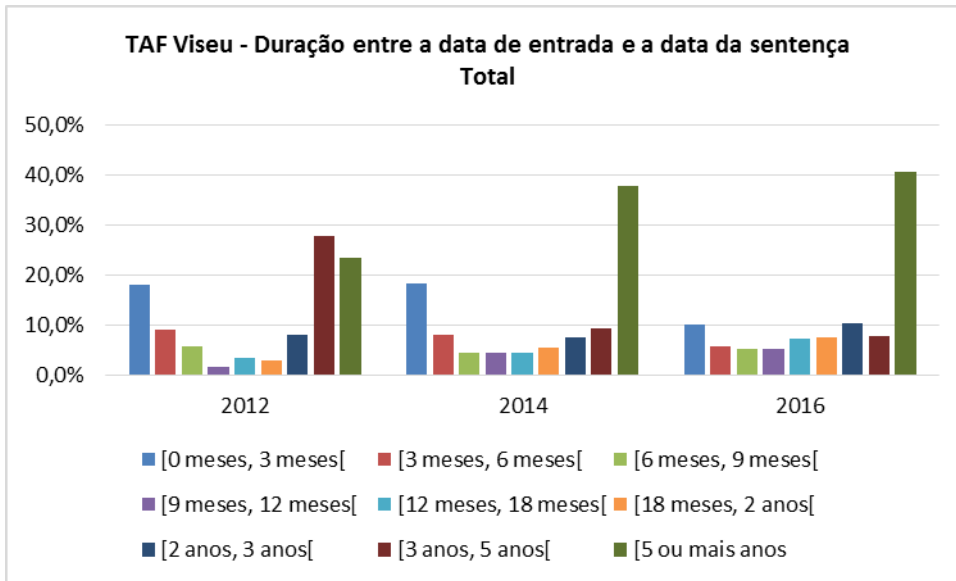
Fonte: SITAF



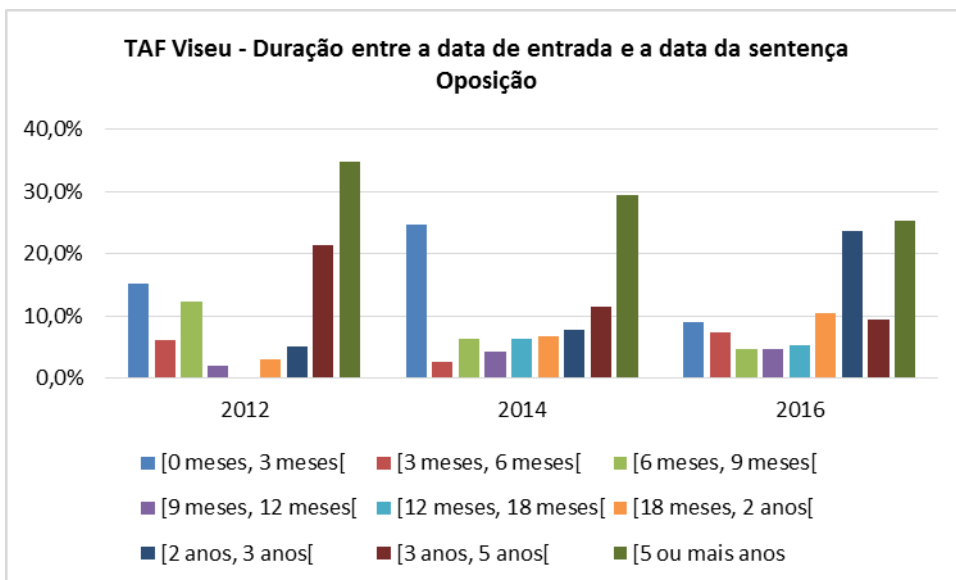
Fonte: SITAF



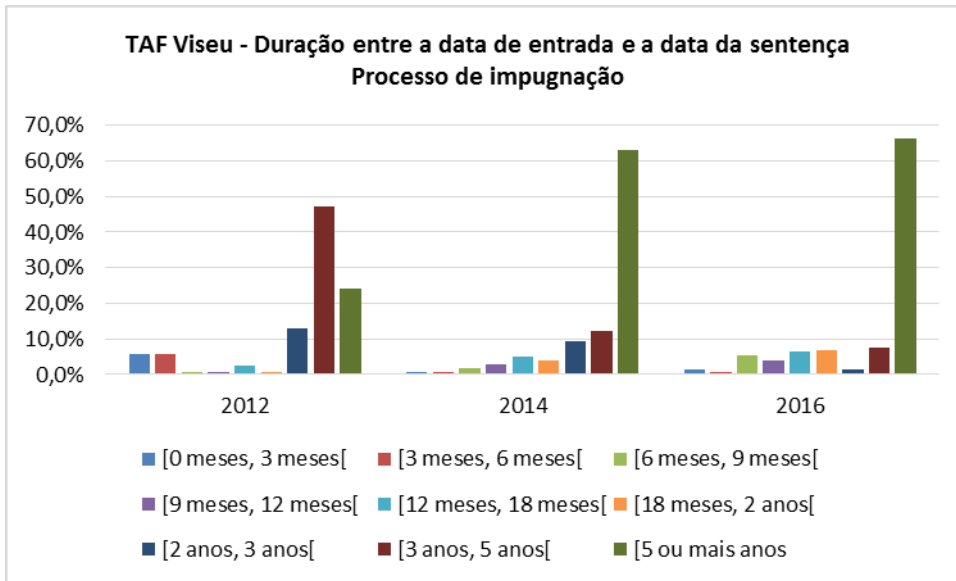
Fonte: SITAF



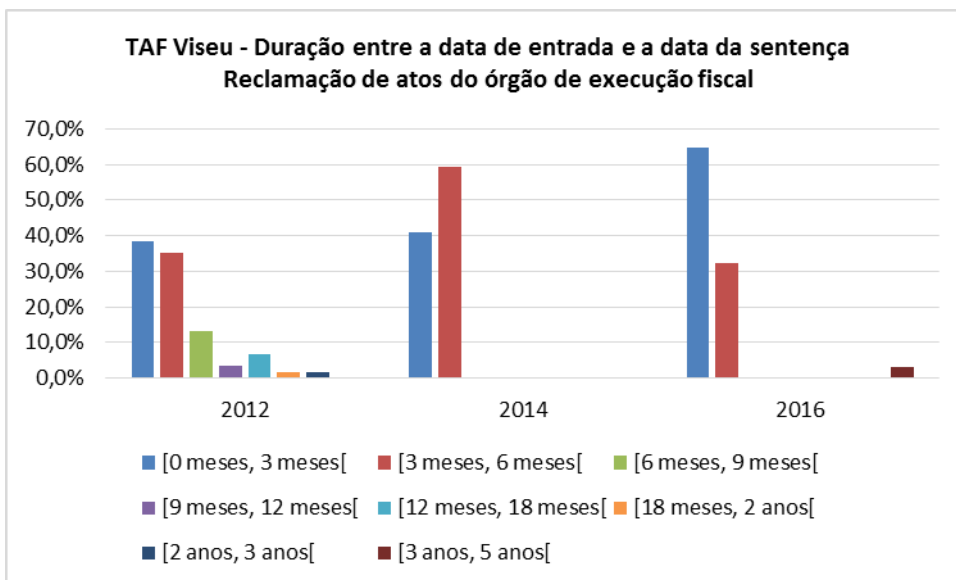
Fonte: SITAF



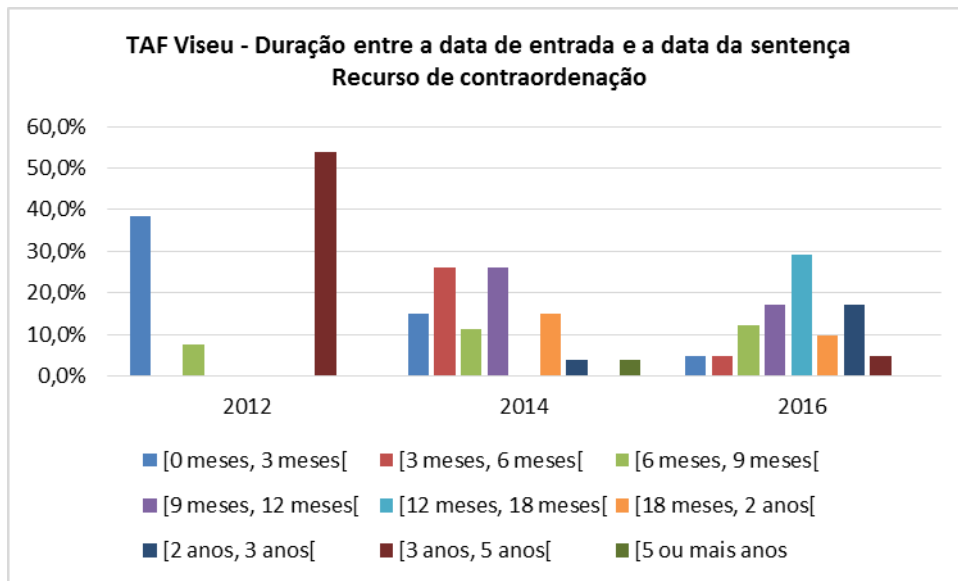
Fonte: SITAF



Fonte: SITAF



Fonte: SITAF

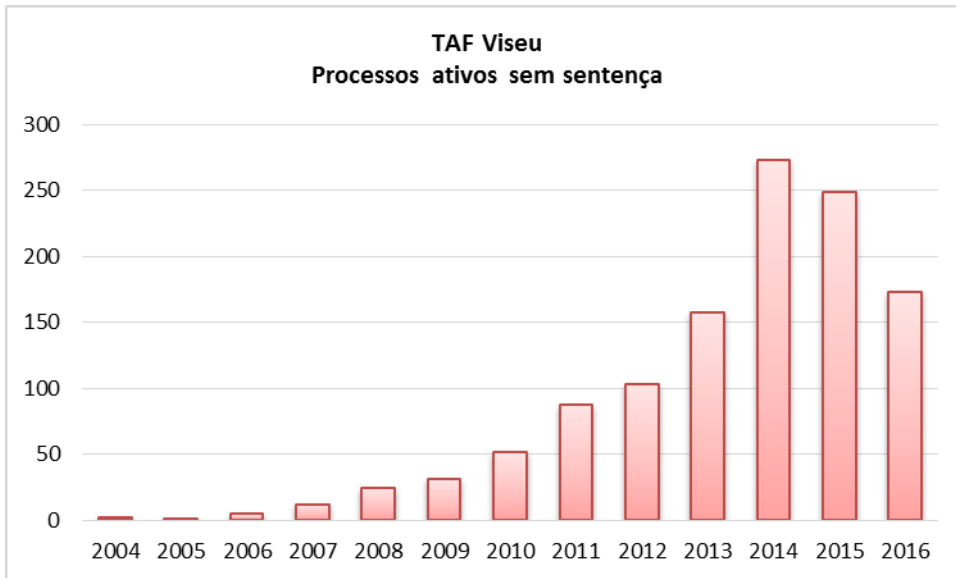


Fonte: SITAF

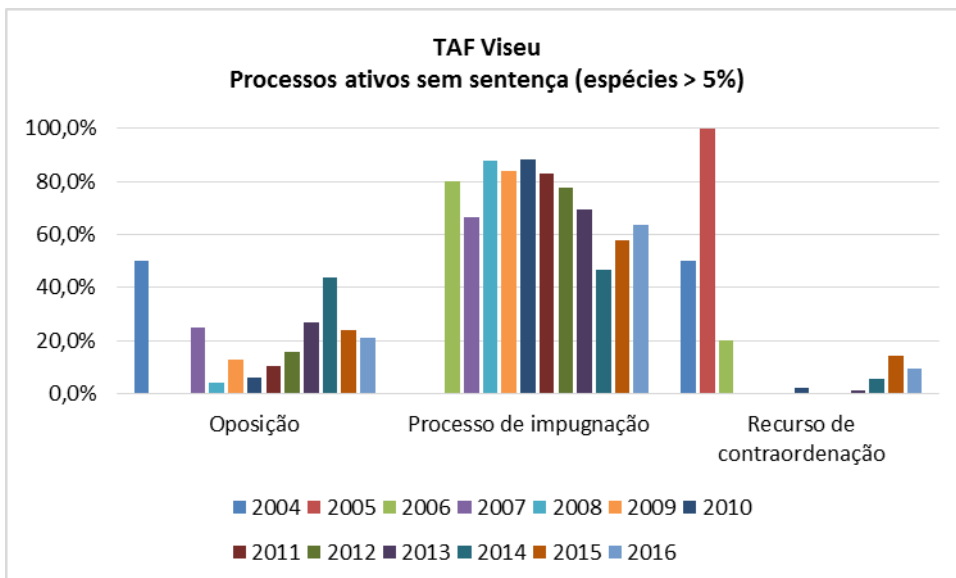
Ano de entrada dos processos ativos e sem sentença a 31 de dezembro de 2016 - TAF de Viseu

	2004	2005	2006	2007	2008	2009	2010	2011	2012	2013	2014	2015	2016	Total
Ação administrativa	0,0%	0,0%	0,0%	8,3%	4,0%	3,2%	3,8%	6,8%	4,9%	2,5%	4,0%	3,2%	3,5%	3,8%
Embargos de terceiro	0,0%	0,0%	0,0%	0,0%	4,0%	0,0%	0,0%	0,0%	1,9%	0,0%	0,0%	0,4%	1,2%	0,5%
Execução de julgados	0,0%	0,0%	0,0%	0,0%	0,0%	0,0%	0,0%	0,0%	0,0%	0,0%	0,0%	0,4%	0,0%	0,1%
Oposição	50,0%	0,0%	0,0%	25,0%	4,0%	12,9%	5,8%	10,2%	15,5%	26,6%	43,6%	23,7%	20,8%	25,0%
Processo de impugnação	0,0%	0,0%	80,0%	66,7%	88,0%	83,9%	88,5%	83,0%	77,7%	69,6%	46,9%	57,8%	63,6%	64,1%
Reclamação de atos do órgão de execução fiscal	0,0%	0,0%	0,0%	0,0%	0,0%	0,0%	0,0%	0,0%	0,0%	0,0%	0,0%	0,0%	1,7%	0,3%
Recurso de contraordenação	50,0%	100,0%	20,0%	0,0%	0,0%	0,0%	1,9%	0,0%	0,0%	1,3%	5,5%	14,5%	9,2%	6,2%
Total	100,0%	100,0%	100,0%	100,0%	100,0%	100,0%	100,0%	100,0%	100,0%	100,0%	100,0%	100,0%	100,0%	100,0%

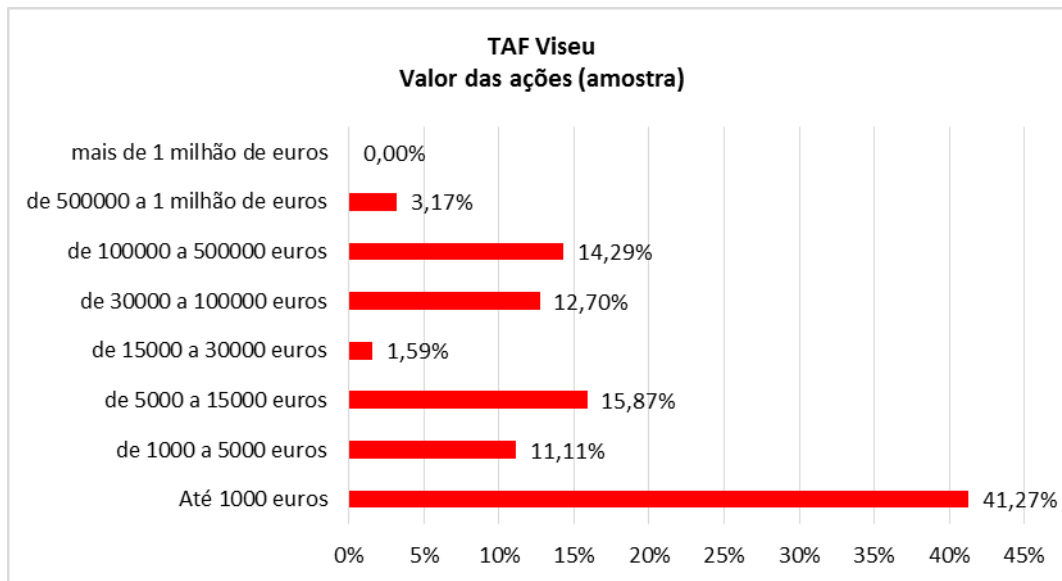
Fonte: SITAF



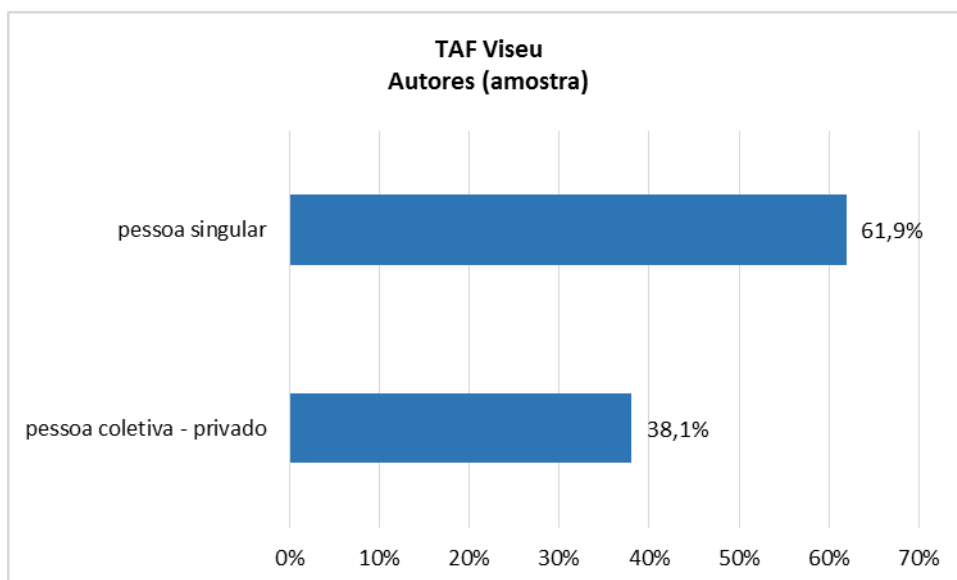
Fonte: SITAF



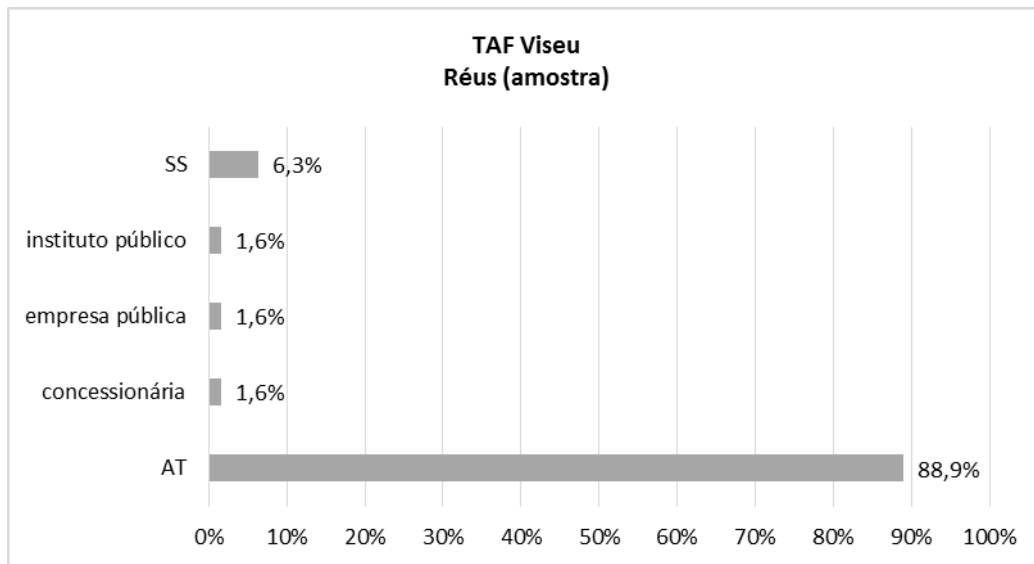
Fonte: SITAF



Fonte: OPJ



Fonte: OPJ



Fonte: OPJ