

Justiça e eficiência

O caso dos Tribunais Administrativos e
Fiscais

ANEXO B

A ÁREA ADMINISTRATIVA

Conceição Gomes (coordenação)

Paula Fernando



UNIVERSIDADE DE COIMBRA

Fevereiro de 2017

OBSERVATÓRIO PERMANENTE DA JUSTIÇA DO CENTRO DE ESTUDOS SOCIAIS DA UNIVERSIDADE DE COIMBRA

© Observatório Permanente da Justiça do Centro de Estudos Sociais da Universidade de Coimbra
Boaventura de Sousa Santos (Diretor Científico)

Título: Justiça e eficiência: O caso dos Tribunais Administrativos e Fiscais

Coordenação: Conceição Gomes

Coordenação da recolha e tratamento de dados: Paula Fernando

Equipa de investigação: Conceição Gomes, Paula Fernando, Carla Soares e Marina Henriques

Equipa de inserção de dados: Ana Pinhal, Carolina Carvalho, Catarina Trincão, Fátima Sousa, Manuel Sequeira, Rita Silva e Susana Mano

Consultor (metodologia): José Manuel Mendes

Apoio técnico estatístico e tratamento de dados em SPSS: Pedro Abreu

Data: fevereiro de 2017.

Estudo realizado, por solicitação da Direção-Geral da Administração da Justiça, pelo Observatório Permanente da Justiça do Centro de Estudos Sociais da Universidade de Coimbra.

ANEXO B

A Área Administrativa



Observatório Permanente da
Justiça



ces

Centro de Estudos Sociais
Laboratório Associado
Universidade de Coimbra



UNIVERSIDADE DE COIMBRA

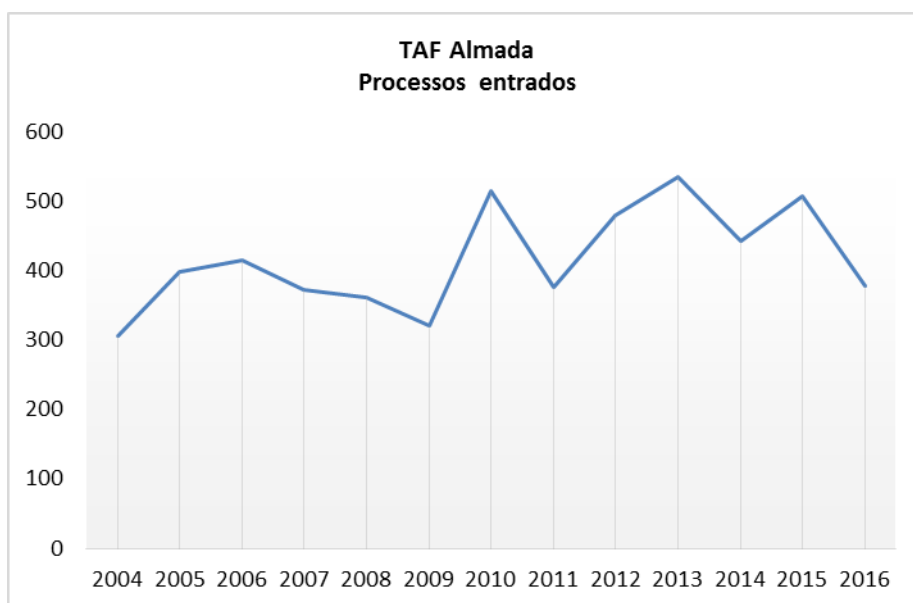
**TRIBUNAL ADMINISTRATIVO E
FISCAL DE ALMADA**



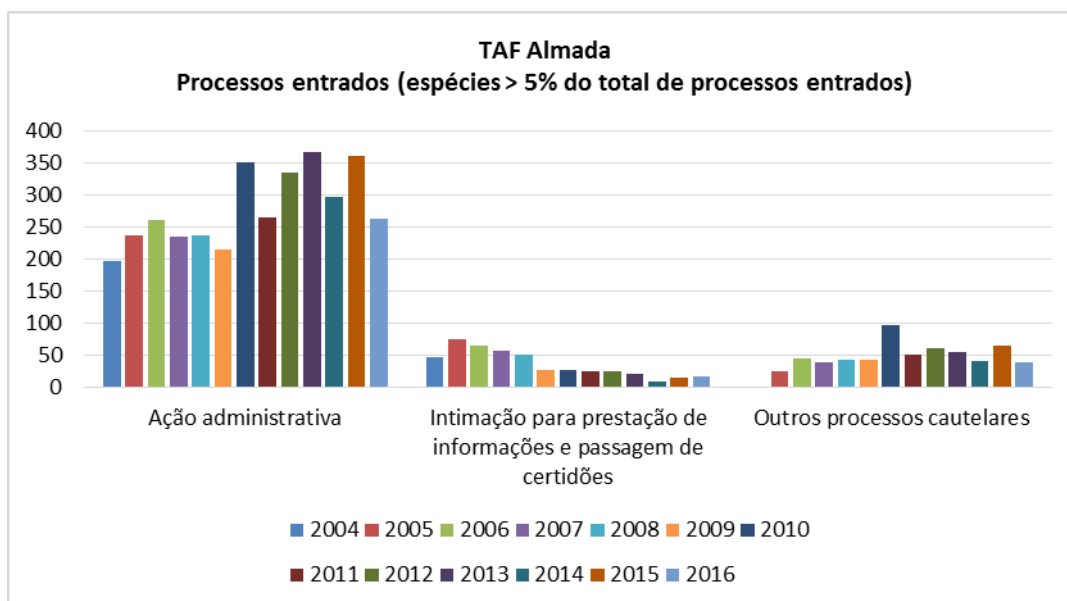
Peso relativo dos processos entrados em matéria administrativa no TAF de Almada

	2004	2005	2006	2007	2008	2009	2010	2011	2012	2013	2014	2015	2016	Total
Ação administrativa	64,3%	59,6%	63,3%	63,4%	65,7%	66,9%	68,5%	70,5%	70,0%	68,7%	67,3%	71,1%	69,6%	67,1%
Cartas precatórias, rogatórias ou notificações avulsas	0,0%	0,0%	0,0%	0,0%	0,6%	0,9%	1,8%	1,3%	1,3%	0,9%	2,5%	3,3%	3,7%	1,3%
Execuções	1,6%	1,8%	1,9%	1,9%	1,9%	4,7%	1,4%	2,4%	6,0%	9,2%	6,1%	3,3%	2,6%	3,6%
Intimação para a defesa de direitos, liberdades e garantias	0,0%	0,8%	0,2%	0,3%	0,0%	0,6%	0,4%	0,0%	0,2%	0,0%	0,2%	0,6%	0,8%	0,3%
Intimação para prestação de informações e passagem de certidões	15,4%	18,5%	15,7%	15,1%	13,8%	8,1%	5,1%	6,6%	5,2%	3,9%	1,8%	2,8%	4,2%	8,4%
Outros processos	0,0%	1,0%	1,0%	1,9%	1,1%	1,3%	1,6%	2,7%	2,9%	3,4%	5,2%	0,6%	3,2%	2,1%
Outros processos cautelares	0,0%	6,3%	10,9%	10,5%	11,9%	13,1%	18,7%	13,3%	12,5%	10,3%	9,0%	12,6%	10,3%	11,1%
Outros processos urgentes	1,6%	2,3%	4,3%	2,4%	1,4%	0,0%	0,6%	0,0%	0,8%	0,7%	0,5%	0,8%	2,4%	1,3%
Processo de contencioso eleitoral	0,0%	0,5%	0,0%	0,0%	0,0%	0,6%	0,0%	0,0%	0,0%	0,2%	0,2%	0,2%	0,0%	0,1%
Processo de contencioso pré-contratual	1,3%	1,8%	1,9%	2,4%	1,7%	3,1%	1,6%	2,1%	0,8%	1,7%	4,3%	3,7%	2,9%	2,3%
Processos cautelares	15,7%	7,5%	0,2%	0,0%	0,6%	0,0%	0,0%	0,0%	0,0%	0,0%	0,0%	0,0%	0,0%	1,5%
Providências relativas a procedimentos de formação de contratos	0,0%	0,0%	0,5%	2,2%	1,4%	0,6%	0,6%	1,1%	0,2%	0,9%	2,9%	1,0%	0,0%	0,9%
Recurso de contraordenação	0,0%	0,0%	0,0%	0,0%	0,0%	0,0%	0,0%	0,0%	0,0%	0,0%	0,0%	0,0%	0,3%	0,0%
Total	100,0%	100,0%	100,0%	100,0%	100,0%	100,0%	100,0%	100,0%	100,0%	100,0%	100,0%	100,0%	100,0%	100,0%

Fonte: SITAF



Fonte: SITAF

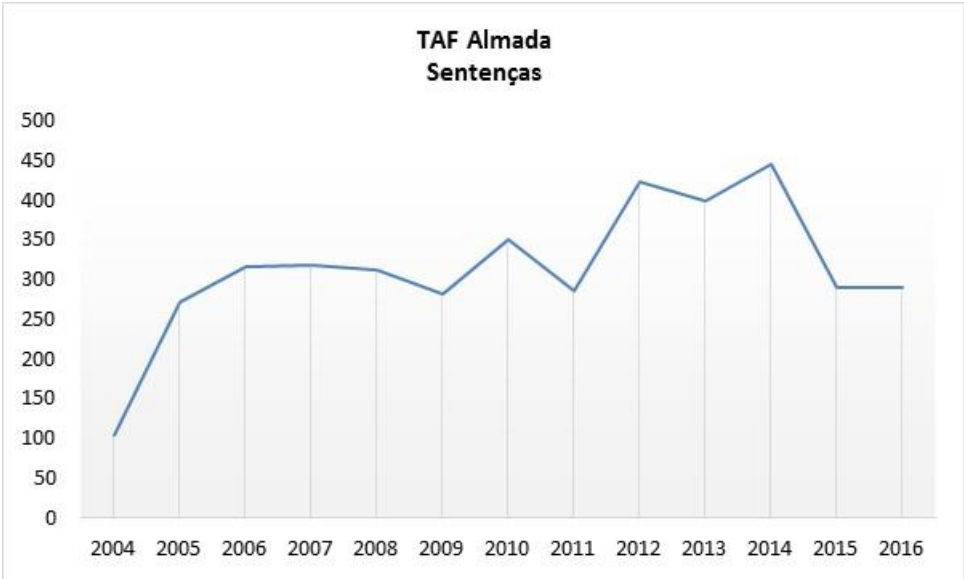


Fonte: SITAF

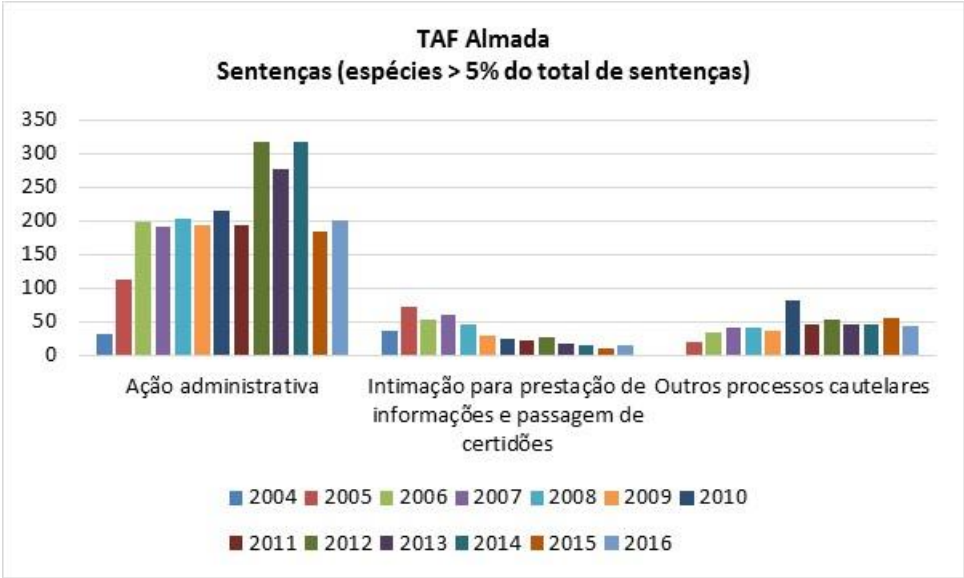
Peso relativo das sentenças proferidas, por espécie - TAF de Almada

	2004	2005	2006	2007	2008	2009	2010	2011	2012	2013	2014	2015	2016	Total
Ação administrativa	28,8%	41,0%	62,8%	59,9%	64,9%	68,3%	61,3%	67,5%	74,7%	69,3%	71,0%	62,9%	69,1%	64,2%
Execuções	1,9%	2,6%	0,9%	0,3%	1,6%	4,3%	3,4%	4,9%	4,5%	9,8%	6,1%	3,8%	1,4%	3,8%
Intimação para a defesa de direitos, liberdades e garantias	0,0%	1,1%	0,0%	0,6%	0,0%	0,7%	0,0%	0,3%	0,2%	0,0%	0,2%	1,0%	0,7%	0,4%
Intimação para prestação de informações e passagem de certidões	34,6%	26,2%	16,7%	18,8%	14,4%	10,3%	6,8%	7,3%	6,1%	4,0%	3,4%	3,4%	5,2%	10,3%
Outros processos	0,0%	0,0%	0,3%	0,0%	0,0%	0,0%	1,1%	0,7%	0,7%	0,8%	1,8%	1,0%	2,1%	0,7%
Outros processos cautelares	0,0%	7,0%	10,4%	12,5%	12,8%	12,8%	23,1%	15,7%	12,3%	11,5%	10,3%	18,6%	15,1%	13,1%
Outros processos urgentes	2,9%	4,1%	4,7%	3,1%	1,9%	0,0%	0,3%	0,3%	0,5%	1,0%	0,4%	1,4%	1,4%	1,5%
Processo de contencioso eleitoral	0,0%	0,0%	0,6%	0,0%	0,0%	0,7%	0,0%	0,0%	0,0%	0,3%	0,2%	0,3%	0,0%	0,2%
Processos cautelares	29,8%	15,5%	0,3%	0,0%	0,6%	0,4%	0,0%	0,0%	0,0%	0,0%	0,0%	0,0%	0,0%	1,9%
Processos de contencioso pré-contratual	1,9%	2,6%	2,2%	2,8%	2,2%	2,1%	2,8%	2,4%	0,5%	2,3%	4,0%	5,2%	5,2%	2,8%
Providências relativas a procedimentos de formação de contratos	0,0%	0,0%	0,9%	1,9%	1,6%	0,4%	1,1%	0,7%	0,5%	1,3%	2,5%	2,4%	0,0%	1,1%
Total	100,0%	100,0%	100,0%	100,0%	100,0%	100,0%	100,0%	100,0%	100,0%	100,0%	100,0%	100,0%	100,0%	100,0%

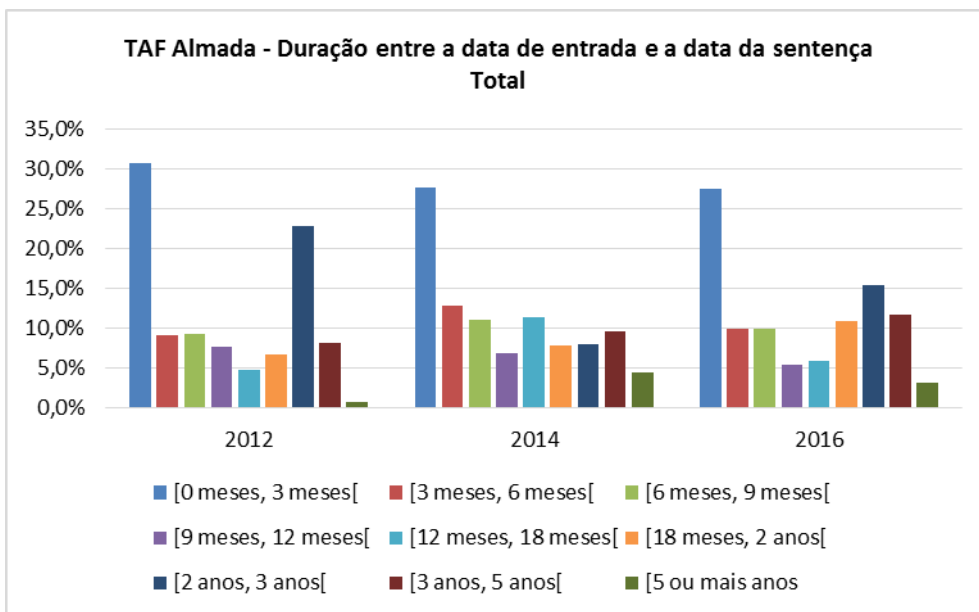
Fonte: SITAF



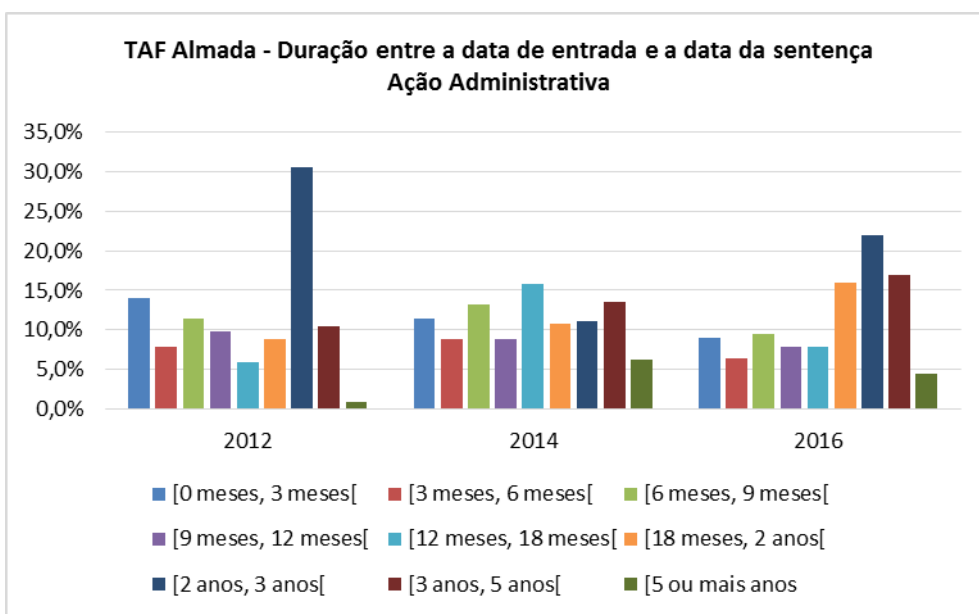
Fonte: SITAF



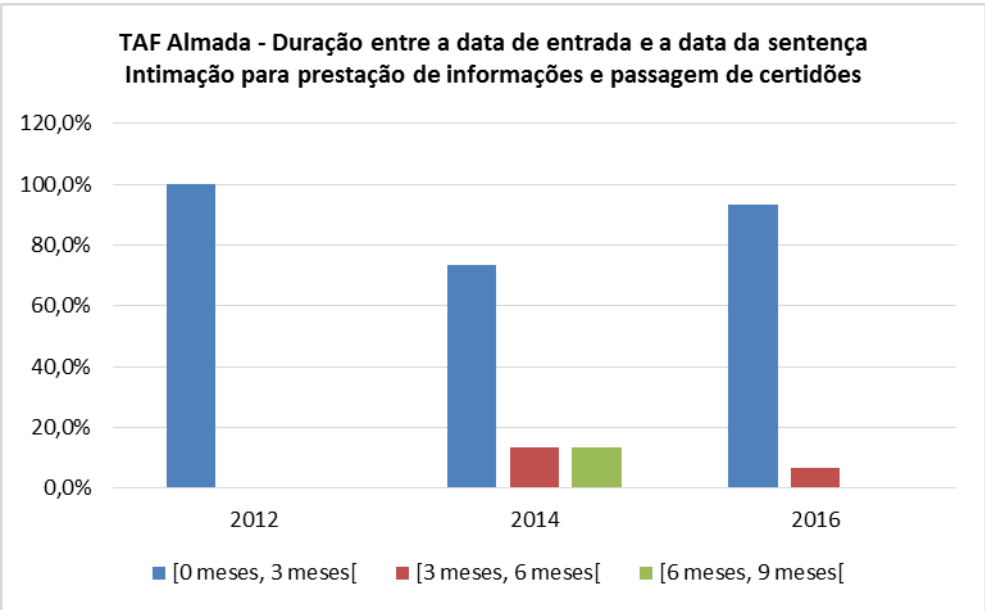
Fonte: SITAF



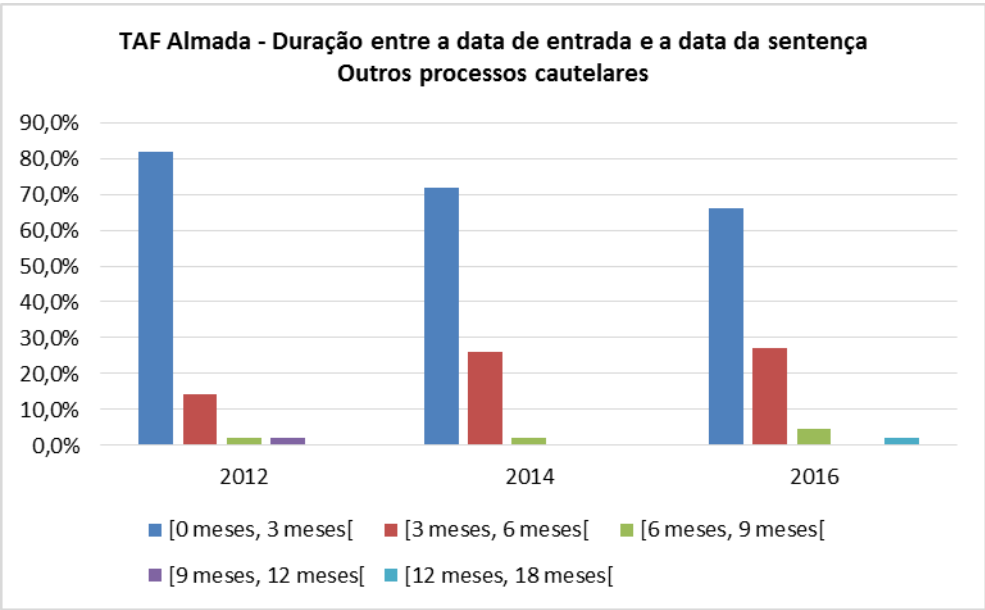
Fonte: SITAF



Fonte: SITAF



Fonte: SITAF

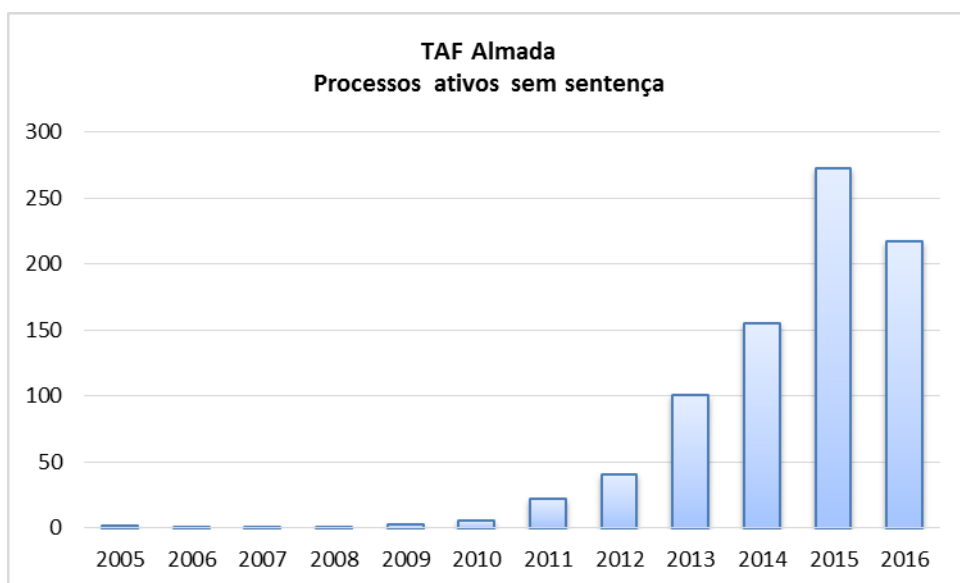


Fonte: SITAF

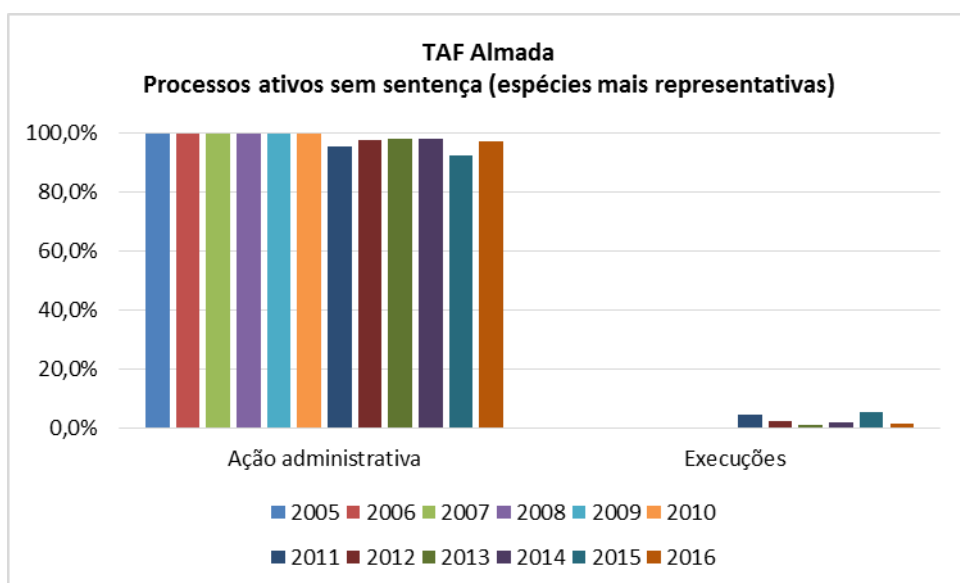
Ano de entrada dos processos ativos e sem sentença a 31 de dezembro de 2016 - TAF Almada

	2005	2006	2007	2008	2009	2010	2011	2012	2013	2014	2015	2016	Total
Ação administrativa	100,0%	100,0%	100,0%	100,0%	100,0%	100,0%	95,5%	97,6%	98,0%	98,1%	92,3%	97,2%	95,9%
Cartas precatórias, rogatórias ou notificações avulsas	0,0%	0,0%	0,0%	0,0%	0,0%	0,0%	0,0%	0,0%	1,0%	0,0%	1,8%	0,0%	0,7%
Execuções	0,0%	0,0%	0,0%	0,0%	0,0%	0,0%	4,5%	2,4%	1,0%	1,9%	5,5%	1,4%	2,9%
Outros processos	0,0%	0,0%	0,0%	0,0%	0,0%	0,0%	0,0%	0,0%	0,0%	0,0%	0,0%	0,9%	0,2%
Outros processos urgentes	0,0%	0,0%	0,0%	0,0%	0,0%	0,0%	0,0%	0,0%	0,0%	0,0%	0,4%	0,0%	0,1%
Processo de contencioso pré-contratual	0,0%	0,0%	0,0%	0,0%	0,0%	0,0%	0,0%	0,0%	0,0%	0,0%	0,0%	0,5%	0,1%
Total	100,0%	100,0%	100,0%	100,0%	100,0%	100,0%	100,0%	100,0%	100,0%	100,0%	100,0%	100,0%	100,0%

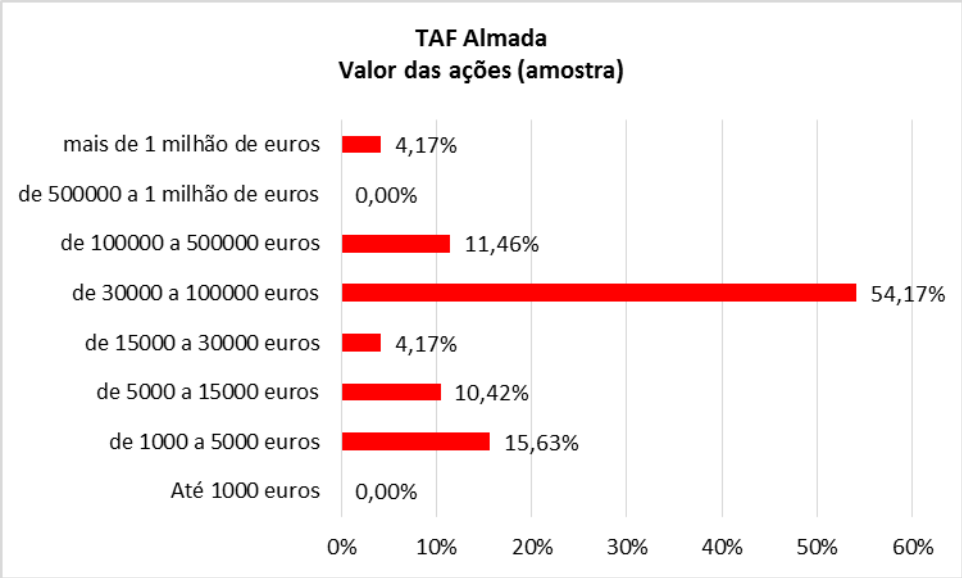
Fonte: SITAF



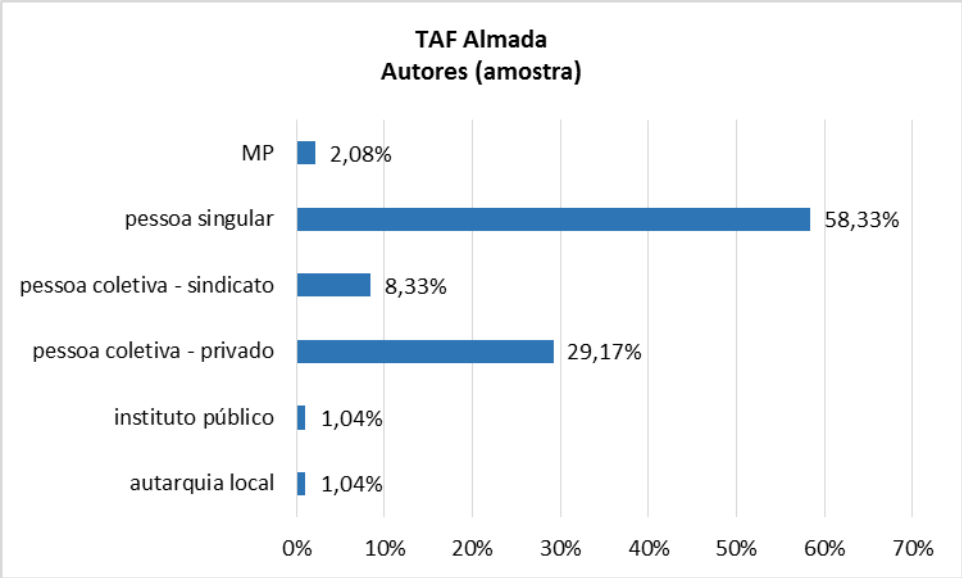
Fonte: SITAF



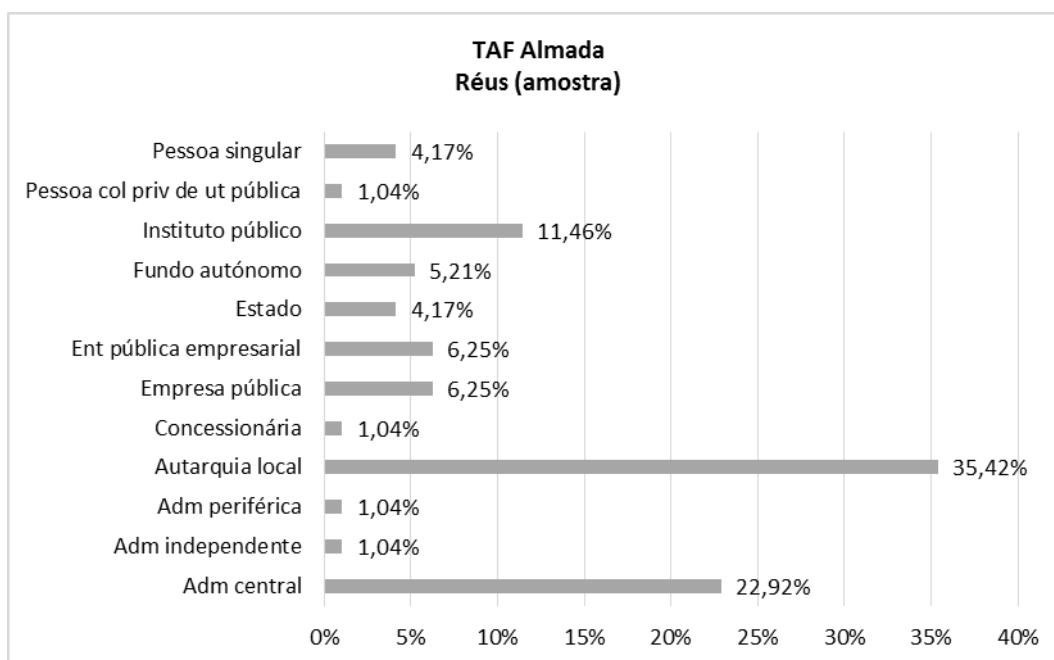
Fonte: SITAF



Fonte: OPJ



Fonte: OPJ



Fonte: OPJ

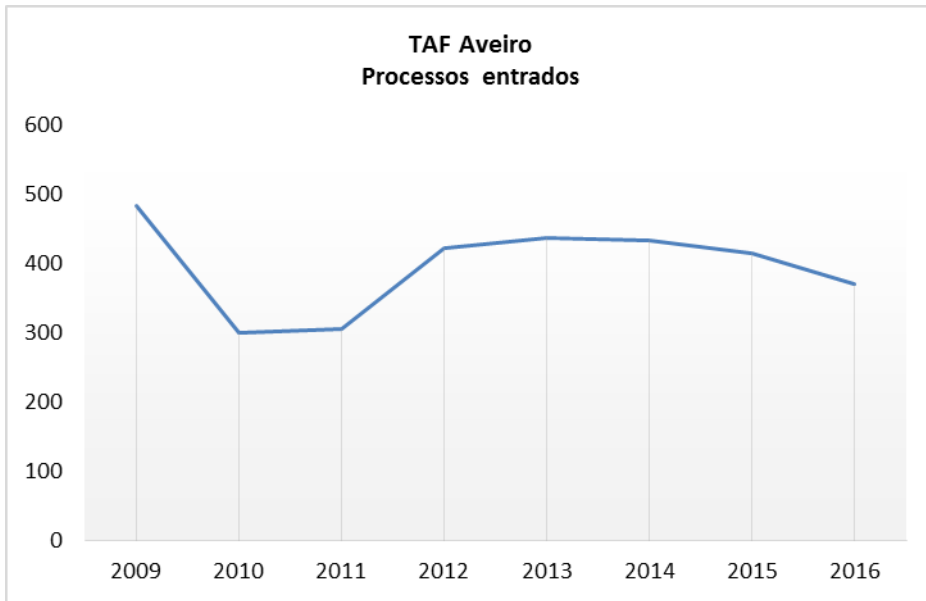
**TRIBUNAL ADMINISTRATIVO E
FISCAL DE AVEIRO**



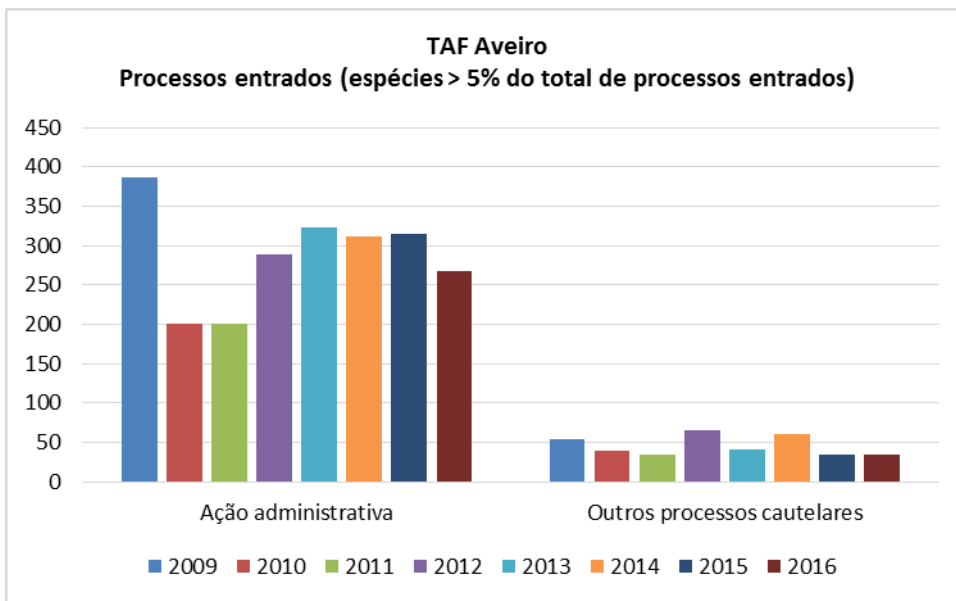
Peso relativo dos processos entrados em matéria administrativa no TAF de Aveiro

	2009	2010	2011	2012	2013	2014	2015	2016	Total
Ação administrativa	79,9%	67,0%	65,4%	68,3%	73,7%	71,9%	75,9%	72,2%	72,4%
Cartas precatórias, rogatórias ou notificações avulsas	0,0%	0,3%	0,3%	0,2%	0,5%	0,2%	0,5%	0,3%	0,3%
Execuções	0,4%	1,3%	4,6%	4,5%	4,8%	1,6%	3,6%	4,0%	3,1%
Intimação para a defesa de direitos, liberdades e garantias	0,2%	0,3%	0,7%	0,7%	0,0%	0,2%	0,7%	0,3%	0,4%
Intimação para prestação de informações e passagem de certidões	2,3%	4,0%	2,6%	3,1%	1,8%	1,4%	2,7%	3,2%	2,6%
Outros processos	2,1%	2,3%	1,6%	1,2%	3,4%	1,6%	3,4%	3,8%	2,4%
Outros processos cautelares	11,2%	13,3%	11,4%	15,6%	9,4%	13,8%	8,2%	9,2%	11,5%
Outros processos urgentes	0,2%	1,0%	1,0%	1,2%	0,9%	0,9%	1,7%	0,8%	0,9%
Processo de contencioso eleitoral	0,8%	0,3%	0,0%	0,0%	0,0%	0,2%	0,2%	0,0%	0,2%
Processo de contencioso pré-contratual	1,4%	5,7%	7,8%	3,3%	3,4%	5,3%	2,4%	5,4%	4,1%
Processos cautelares	0,4%	0,3%	0,0%	0,2%	0,0%	0,0%	0,0%	0,0%	0,1%
Providências relativas a procedimentos de formação de contratos	1,0%	4,0%	4,6%	1,7%	2,1%	2,8%	0,7%	0,8%	2,1%
Total	100,0%	100,0%	100,0%	100,0%	100,0%	100,0%	100,0%	100,0%	100,0%

Fonte: SITAF



Fonte: SITAF

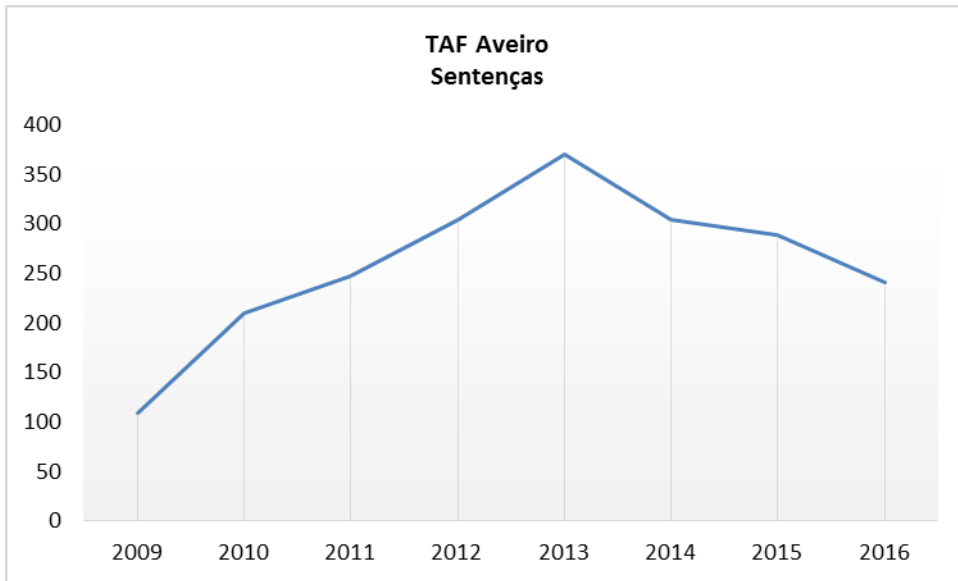


Fonte: SITAF

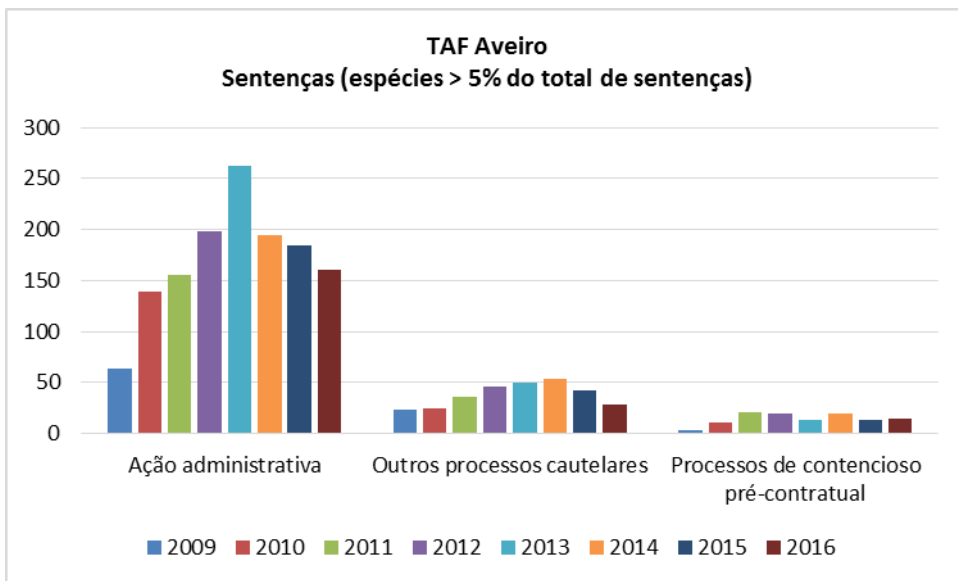
Peso relativo das sentenças proferidas, por espécie - TAF de Aveiro

	2009	2010	2011	2012	2013	2014	2015	2016	Total
Ação administrativa	58,7%	66,2%	62,8%	65,1%	70,6%	63,6%	63,7%	66,8%	65,4%
Execuções	0,9%	1,4%	3,2%	4,3%	5,1%	3,9%	3,5%	2,9%	3,5%
Intimação para a defesa de direitos, liberdades e garantias	0,9%	0,5%	0,8%	1,0%	0,0%	0,3%	1,0%	0,4%	0,6%
Intimação para prestação de informações e passagem de certidões	7,3%	5,2%	2,8%	3,3%	2,7%	1,0%	4,5%	5,0%	3,6%
Outros processos	2,8%	1,9%	2,0%	0,7%	1,6%	1,3%	4,8%	3,3%	2,2%
Outros processos cautelares	22,0%	11,9%	14,6%	15,1%	13,5%	17,7%	14,5%	12,0%	14,7%
Outros processos urgentes	0,0%	1,9%	0,4%	1,3%	1,1%	1,6%	1,4%	1,7%	1,3%
Processo de contencioso eleitoral	1,8%	0,5%	0,0%	0,0%	0,0%	0,3%	0,3%	0,0%	0,2%
Processos cautelares	0,0%	0,5%	0,0%	0,0%	0,0%	0,0%	0,0%	0,0%	0,0%
Processos de contencioso pré-contratual	2,8%	5,2%	8,5%	6,6%	3,5%	6,6%	4,8%	6,2%	5,6%
Providências relativas a procedimentos de formação de contratos	2,8%	4,8%	4,9%	2,6%	1,9%	3,6%	1,4%	1,7%	2,8%
Total	100,0%	100,0%	100,0%	100,0%	100,0%	100,0%	100,0%	100,0%	100,0%

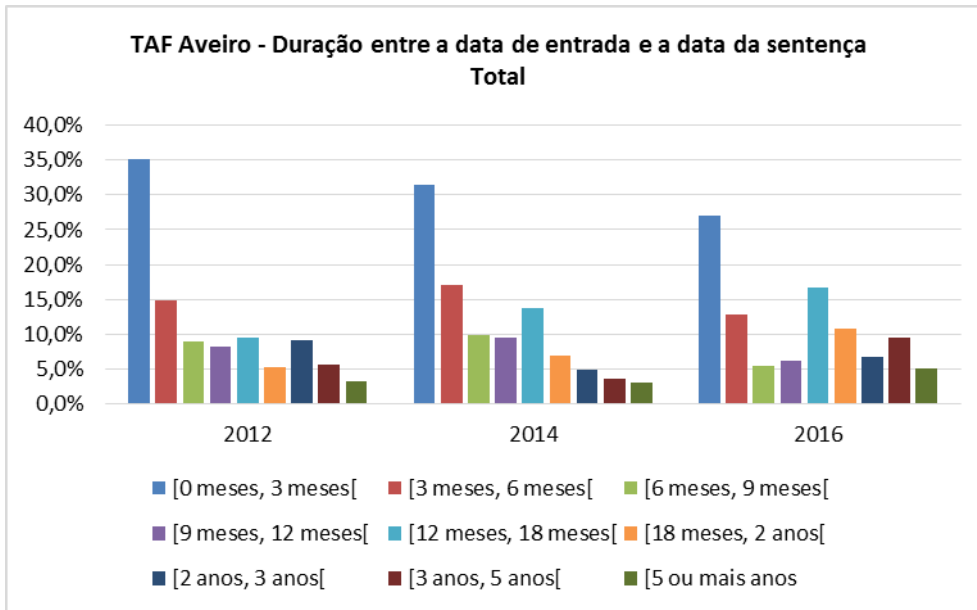
Fonte: SITAF



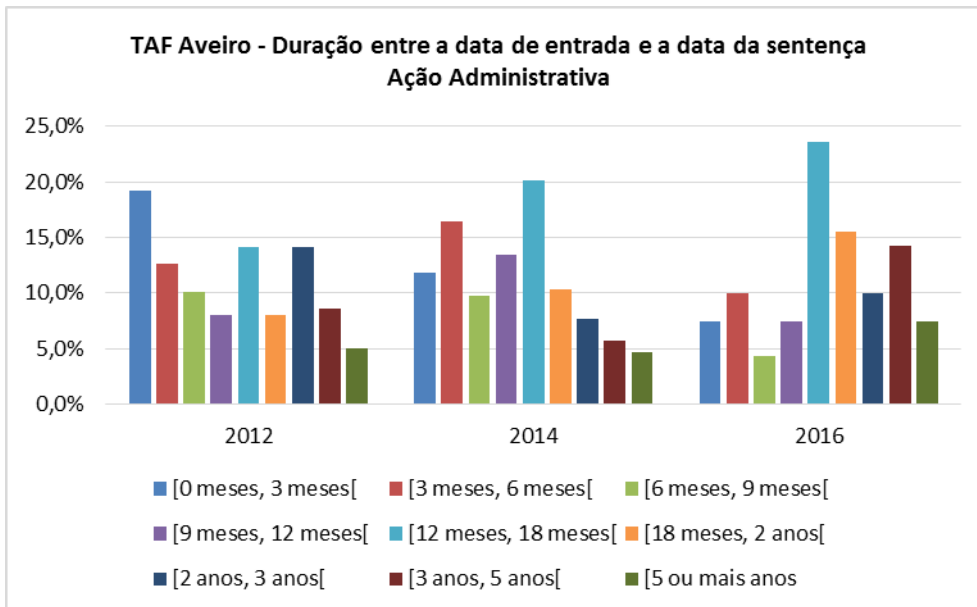
Fonte: SITAF



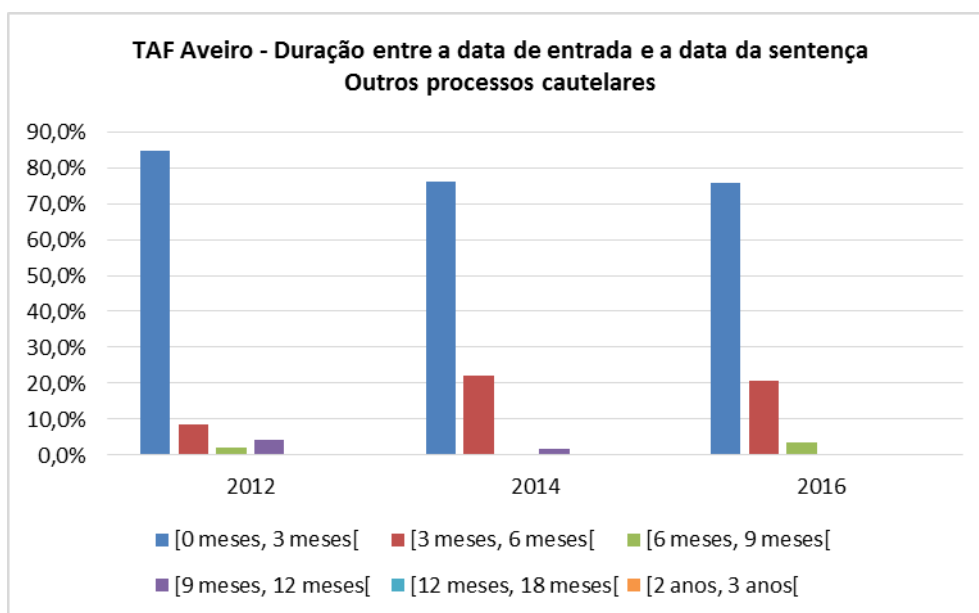
Fonte: SITAF



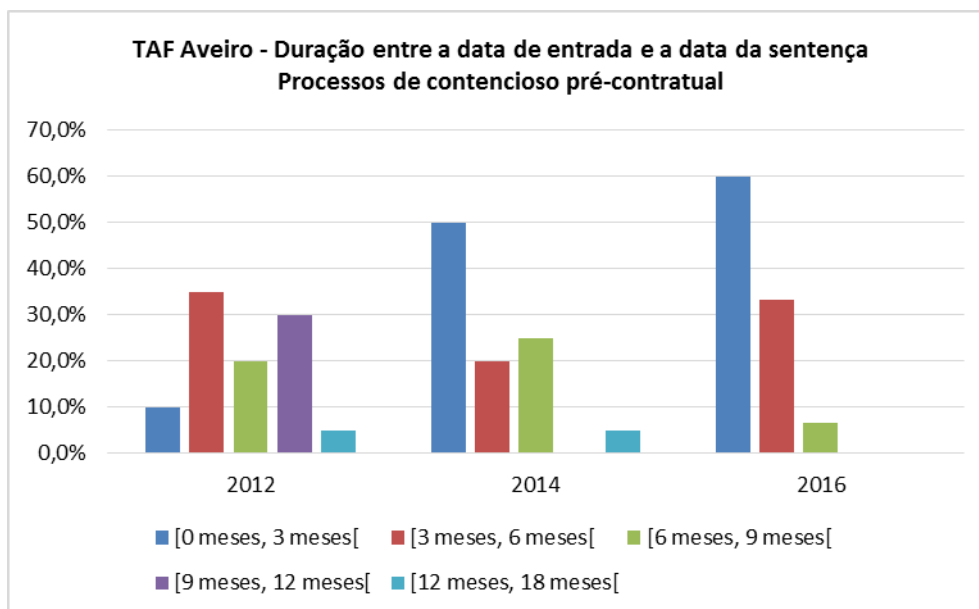
Fonte: SITAF



Fonte: SITAF



Fonte: SITAF

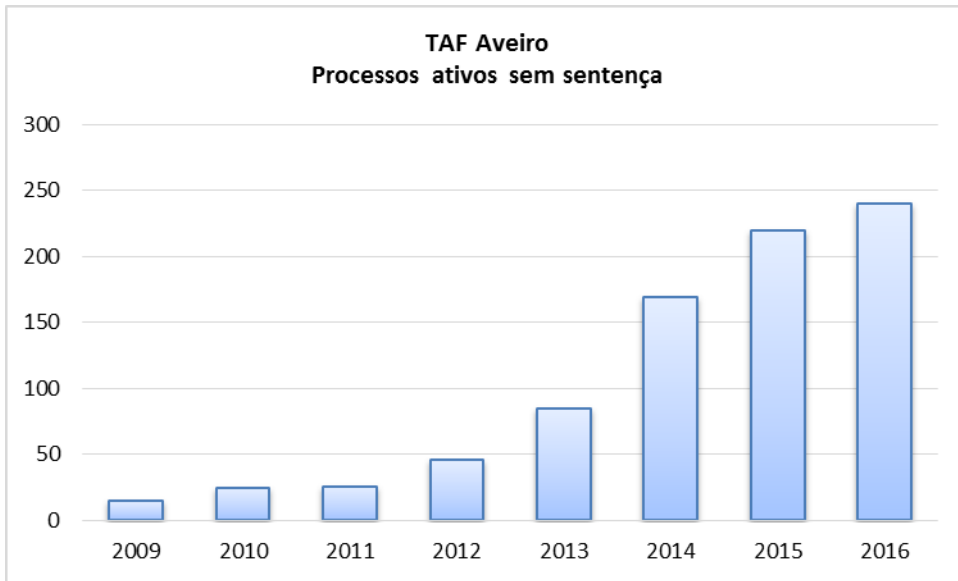


Fonte: SITAF

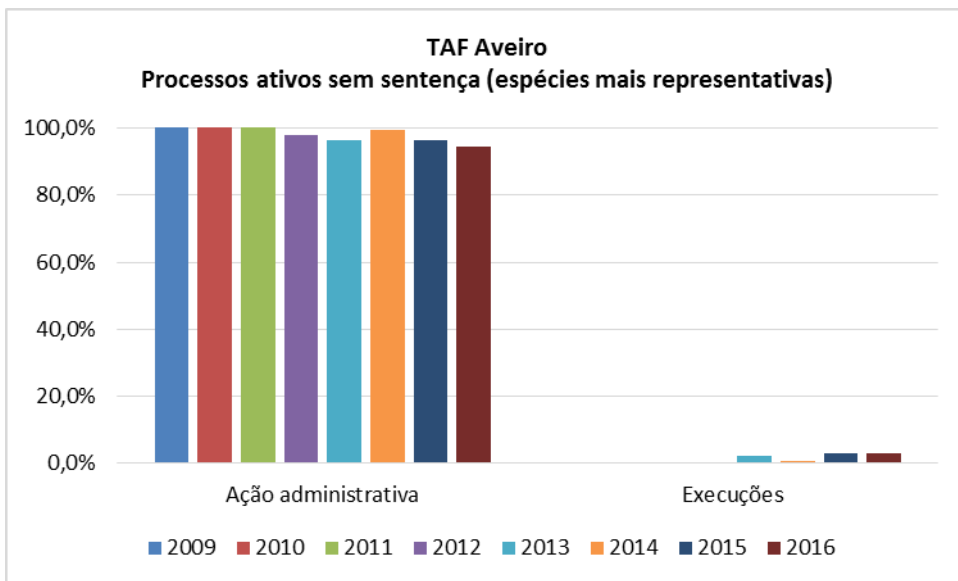
Ano de entrada dos processos ativos e sem sentença a 31 de dezembro de 2016 - TAF de Aveiro

	2009	2010	2011	2012	2013	2014	2015	2016	Total
Ação administrativa	100,0%	100,0%	100,0%	97,8%	96,5%	99,4%	96,4%	94,6%	96,9%
Execuções	0,0%	0,0%	0,0%	0,0%	2,4%	0,6%	3,2%	2,9%	2,1%
Outros processos	0,0%	0,0%	0,0%	0,0%	1,2%	0,0%	0,0%	0,8%	0,4%
Outros processos cautelares	0,0%	0,0%	0,0%	0,0%	0,0%	0,0%	0,0%	0,4%	0,1%
Outros processos urgentes	0,0%	0,0%	0,0%	0,0%	0,0%	0,0%	0,5%	0,0%	0,1%
Processo de contencioso pré-contratual	0,0%	0,0%	0,0%	2,2%	0,0%	0,0%	0,0%	1,3%	0,5%
Total	100,0%	100,0%	100,0%	100,0%	100,0%	100,0%	100,0%	100,0%	100,0%

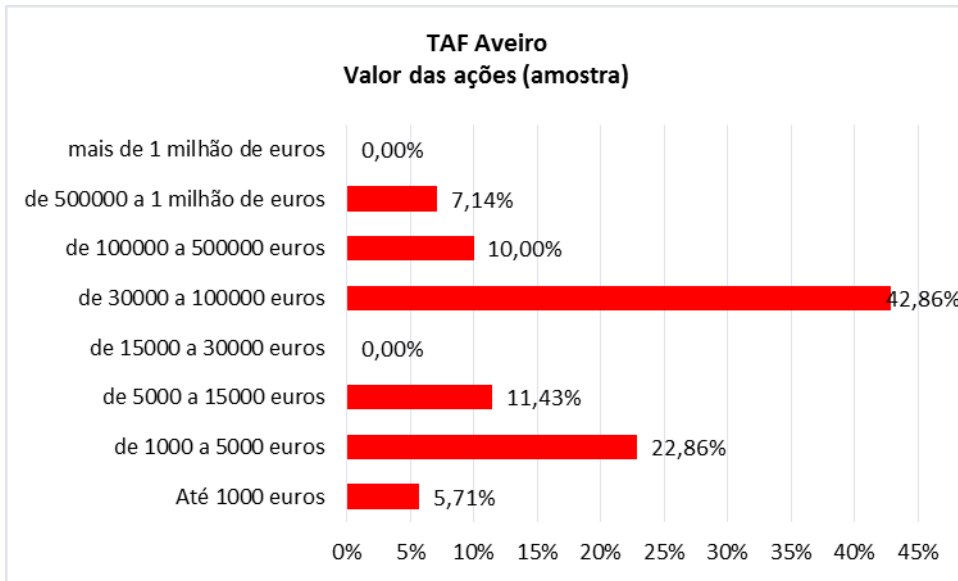
Fonte: SITAF



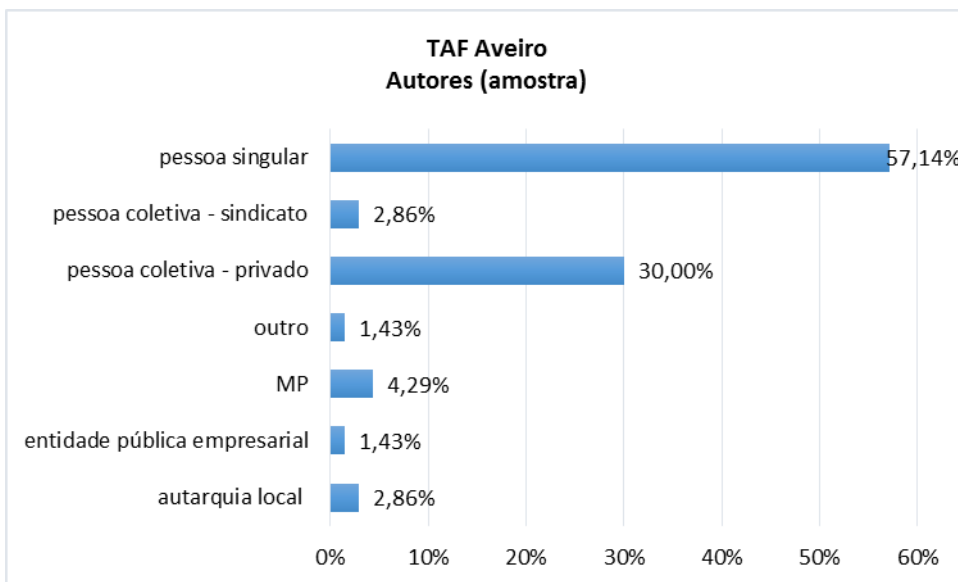
Fonte: SITAF



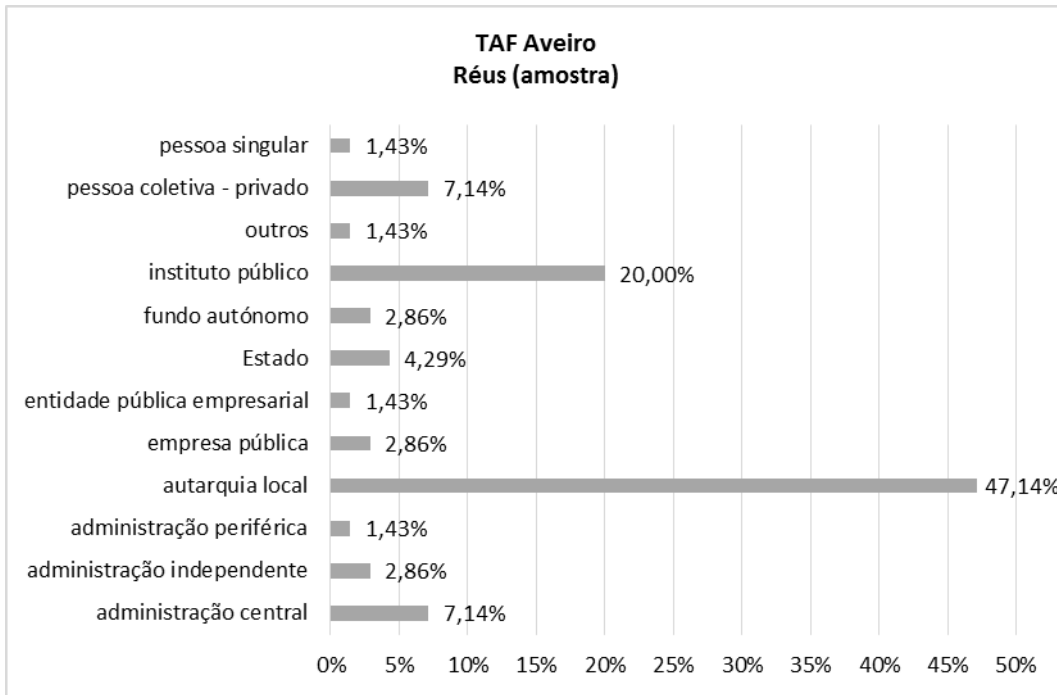
Fonte: SITAF



Fonte: OPJ



Fonte: OPJ



Fonte: OPJ

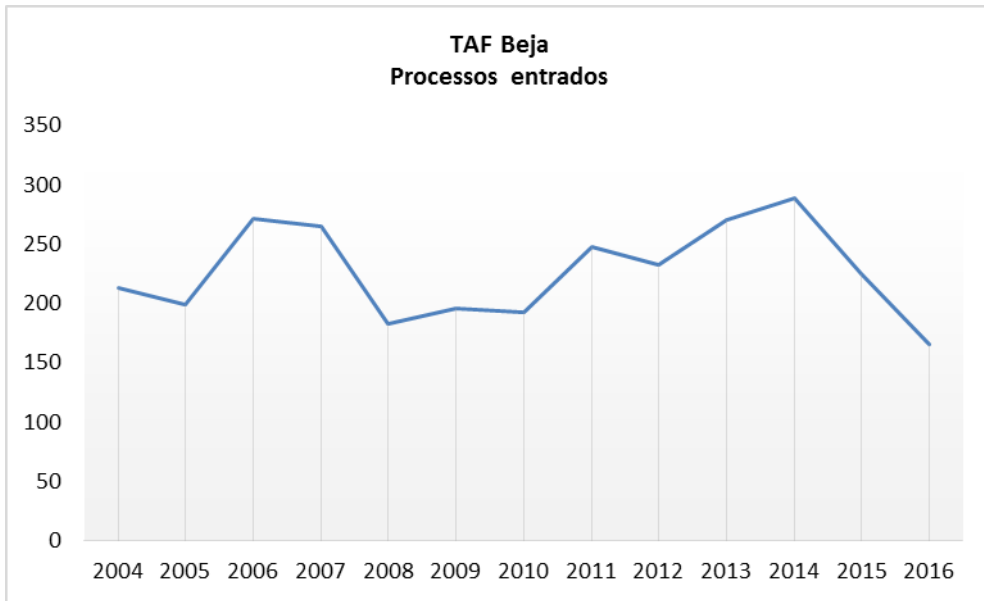
**TRIBUNAL ADMINISTRATIVO E
FISCAL DE BEJA**



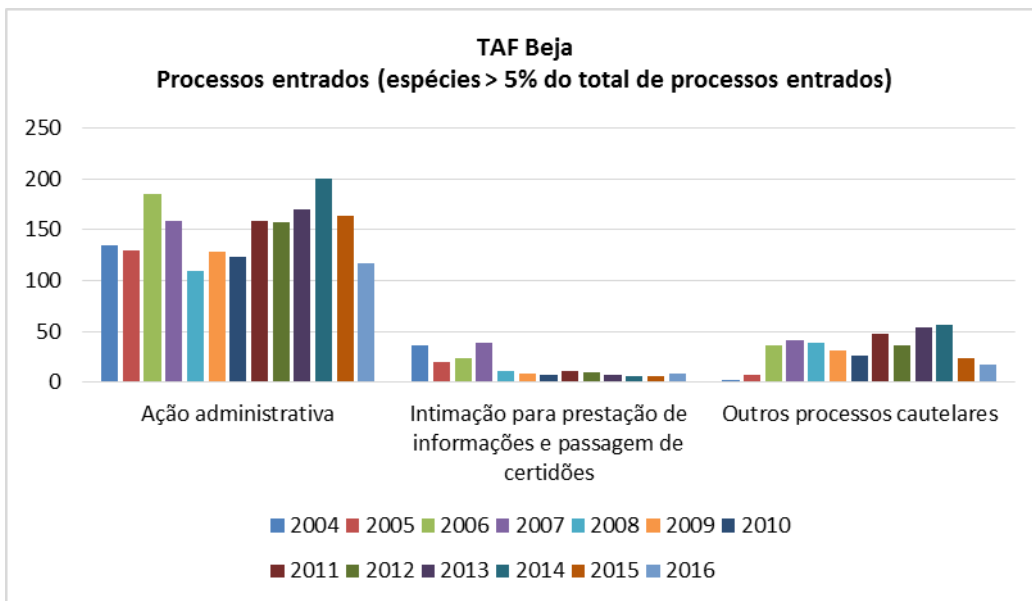
Peso relativo dos processos entrados em matéria administrativa no TAF de Beja

	2004	2005	2006	2007	2008	2009	2010	2011	2012	2013	2014	2015	2016	Total
Ação administrativa	63,4%	65,3%	68,3%	60,0%	60,1%	65,8%	64,6%	64,1%	68,1%	63,0%	69,2%	72,9%	70,9%	65,8%
Cartas precatórias, rogatórias ou notificações avulsas	0,0%	0,0%	0,0%	0,0%	0,0%	0,0%	0,5%	0,4%	0,0%	0,0%	0,3%	0,9%	0,0%	0,2%
Execuções	1,4%	4,0%	1,8%	2,3%	2,7%	2,6%	5,2%	2,4%	4,3%	4,1%	3,1%	4,0%	4,8%	3,2%
Intimação para a defesa de direitos, liberdades e garantias	0,0%	0,0%	0,4%	0,0%	0,0%	0,5%	0,5%	0,0%	0,0%	1,1%	0,7%	0,0%	0,0%	0,3%
Intimação para prestação de informações e passagem de certidões	17,4%	10,1%	8,9%	14,7%	6,0%	4,6%	4,2%	4,4%	4,3%	3,0%	2,1%	2,7%	5,5%	6,7%
Outros processos	0,0%	1,0%	1,5%	1,5%	0,5%	3,6%	1,6%	1,2%	2,2%	1,9%	0,7%	4,4%	1,8%	1,7%
Outros processos cautelares	0,9%	3,5%	13,3%	15,8%	21,3%	15,8%	13,5%	19,4%	15,5%	20,0%	19,7%	10,7%	10,9%	14,2%
Outros processos urgentes	0,9%	2,0%	0,4%	1,5%	3,8%	1,0%	1,6%	2,4%	0,9%	0,7%	1,0%	1,8%	4,8%	1,6%
Processo de contencioso eleitoral	0,0%	0,5%	1,1%	0,4%	0,5%	0,0%	0,0%	0,0%	0,0%	0,0%	0,3%	0,4%	0,0%	0,3%
Processo de contencioso pré-contratual	2,8%	7,0%	2,6%	2,3%	4,4%	3,6%	5,7%	3,2%	3,4%	3,7%	1,7%	1,8%	1,2%	3,3%
Processos cautelares	12,7%	6,0%	0,0%	0,0%	0,0%	0,0%	0,0%	0,0%	0,0%	0,0%	0,0%	0,0%	0,0%	1,3%
Providências relativas a procedimentos de formação de contratos	0,5%	0,5%	1,8%	1,5%	0,5%	2,6%	2,6%	2,4%	1,3%	2,6%	1,0%	0,4%	0,0%	1,4%
Total	100,0%	100,0%	100,0%	100,0%	100,0%	100,0%	100,0%	100,0%	100,0%	100,0%	100,0%	100,0%	100,0%	100,0%

Fonte: SITAF



Fonte: SITAF

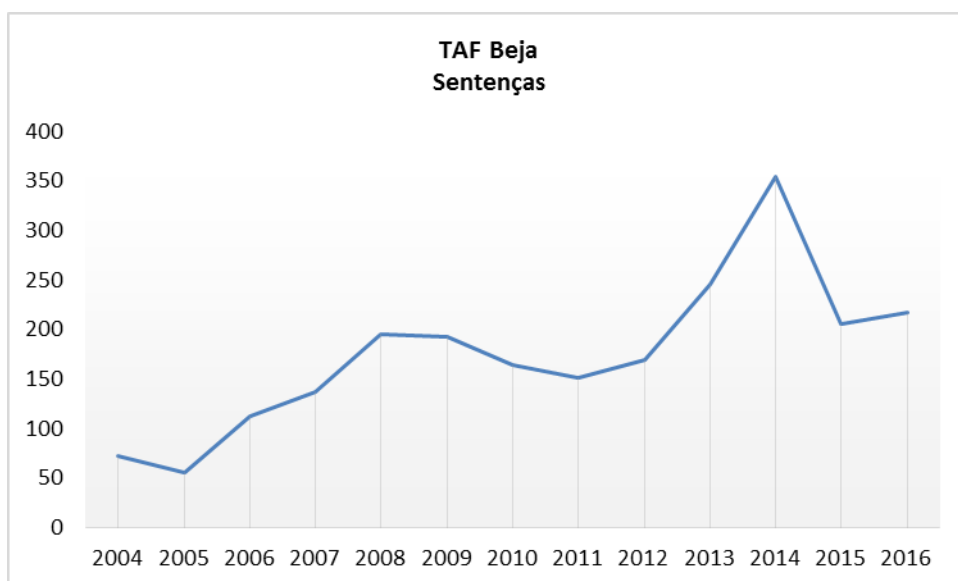


Fonte: SITAF

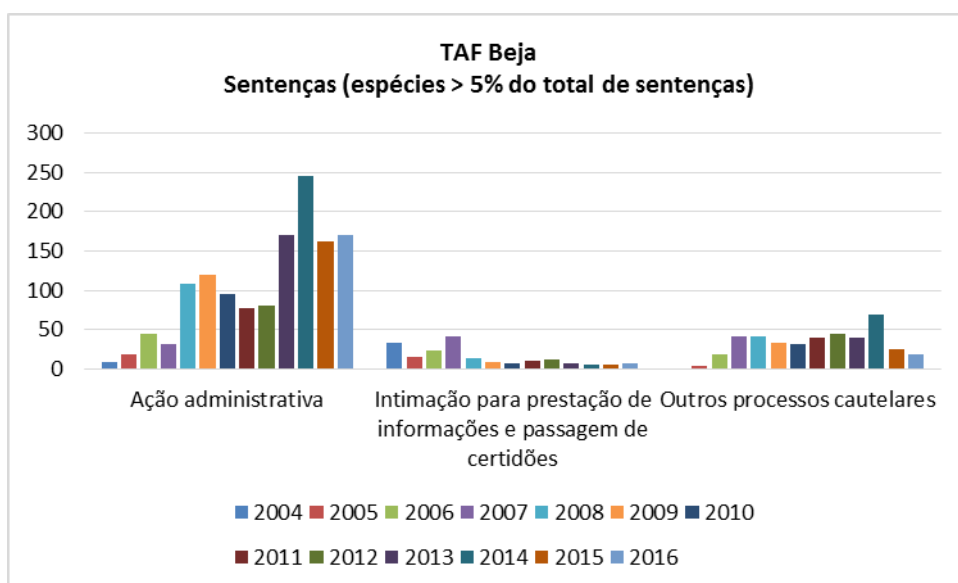
Peso relativo das sentenças proferidas, por espécie - TAF de Beja

	2004	2005	2006	2007	2008	2009	2010	2011	2012	2013	2014	2015	2016	Total
Ação administrativa	11,1%	34,5%	40,2%	23,4%	55,9%	62,5%	57,9%	51,0%	47,9%	69,5%	69,3%	79,5%	78,3%	58,9%
Execuções	1,4%	0,0%	1,8%	3,6%	5,6%	2,1%	4,9%	4,0%	3,0%	3,3%	3,9%	1,0%	3,2%	3,2%
Intimação para a defesa de direitos, liberdades e garantias	0,0%	0,0%	0,0%	0,7%	0,0%	0,0%	1,2%	0,0%	0,0%	1,2%	0,6%	0,0%	0,0%	0,4%
Intimação para prestação de informações e passagem de certidões	47,2%	27,3%	21,4%	30,7%	7,2%	4,7%	4,3%	6,6%	7,1%	2,8%	1,7%	2,9%	3,2%	8,5%
Outros processos	0,0%	0,0%	3,6%	0,7%	0,0%	1,6%	1,8%	0,0%	1,8%	1,2%	0,8%	2,0%	2,3%	1,3%
Outros processos cautelares	0,0%	7,3%	16,1%	30,7%	21,5%	17,2%	18,9%	26,5%	26,6%	16,3%	19,7%	12,2%	8,8%	18,0%
Outros processos urgentes	2,8%	3,6%	0,9%	2,9%	1,5%	3,1%	1,8%	3,3%	2,4%	0,8%	0,6%	1,0%	2,8%	1,9%
Processo de contencioso eleitoral	0,0%	0,0%	0,0%	1,5%	1,5%	0,5%	0,0%	0,0%	0,0%	0,0%	0,3%	0,0%	0,5%	0,4%
Processos cautelares	31,9%	14,5%	5,4%	0,0%	0,0%	0,0%	0,0%	0,0%	0,0%	0,0%	0,0%	0,0%	0,0%	1,6%
Processos de contencioso pré-contratual	4,2%	10,9%	8,0%	2,2%	5,6%	5,7%	6,7%	4,6%	8,3%	2,8%	2,3%	0,5%	0,9%	4,1%
Providências relativas a procedimentos de formação de contratos	1,4%	1,8%	2,7%	3,6%	1,0%	2,6%	2,4%	4,0%	3,0%	2,0%	0,8%	1,0%	0,0%	1,9%
Total	100,0%	100,0%	100,0%	100,0%	100,0%	100,0%	100,0%	100,0%	100,0%	100,0%	100,0%	100,0%	100,0%	100,0%

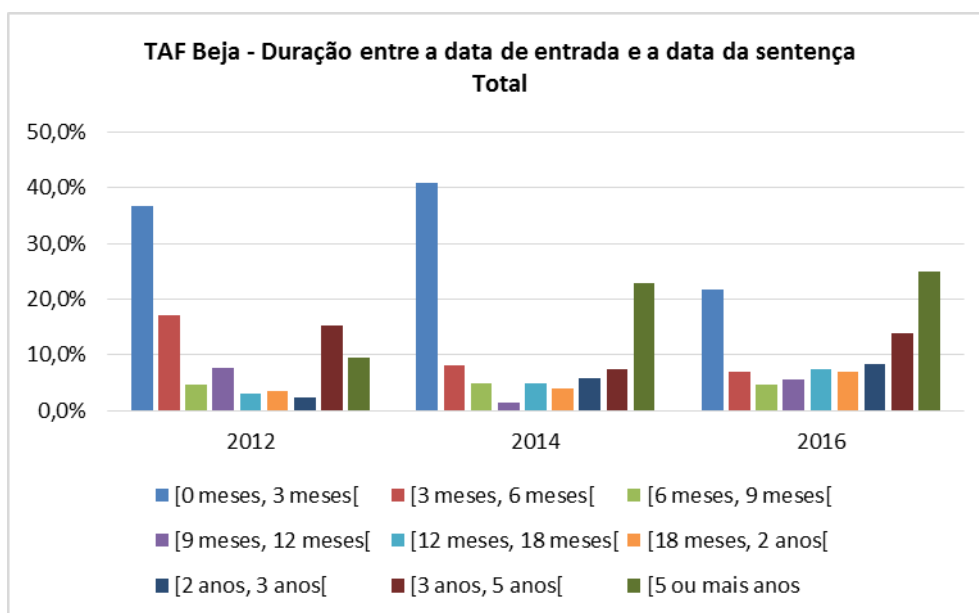
Fonte: SITAF



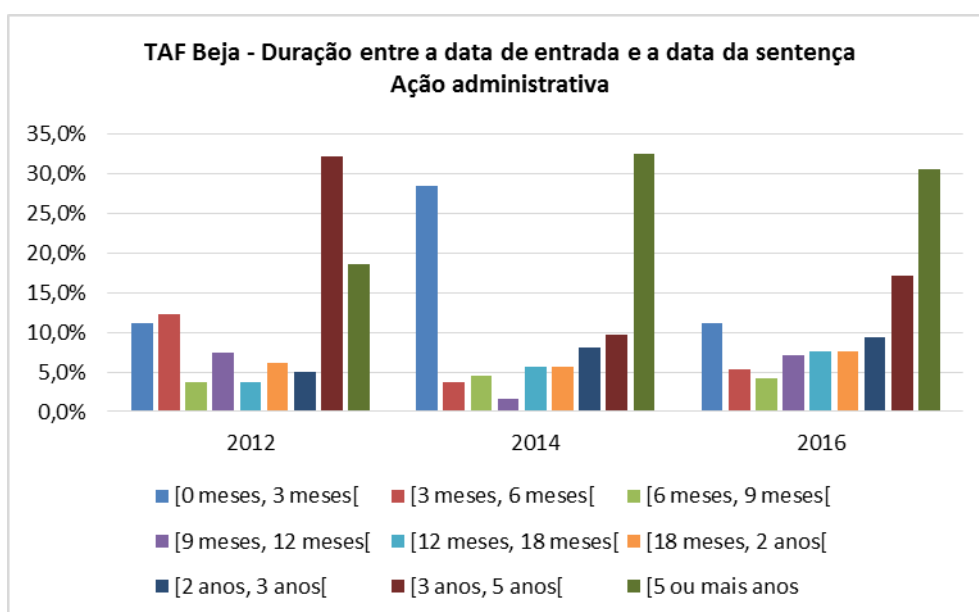
Fonte: SITAF



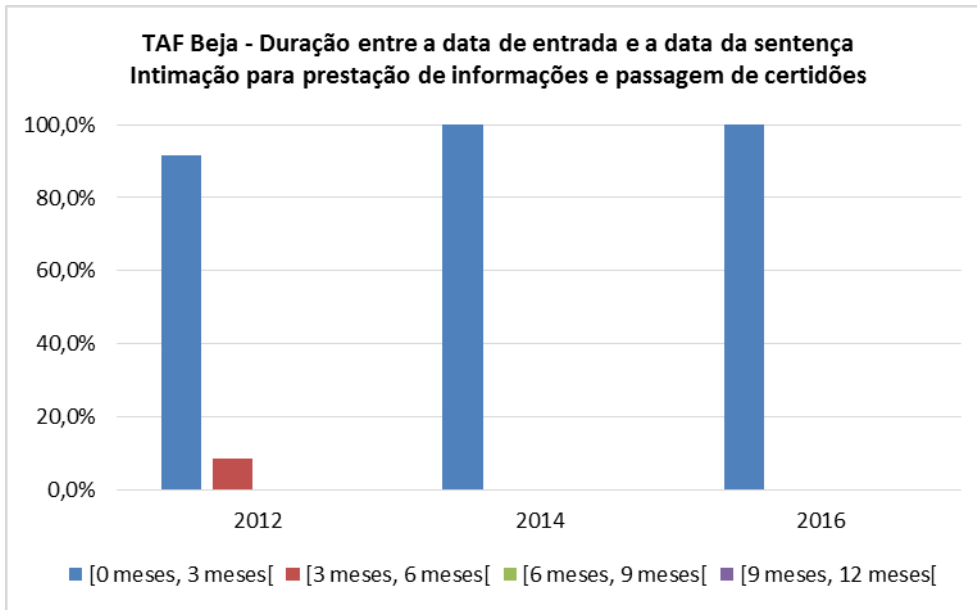
Fonte: SITAF



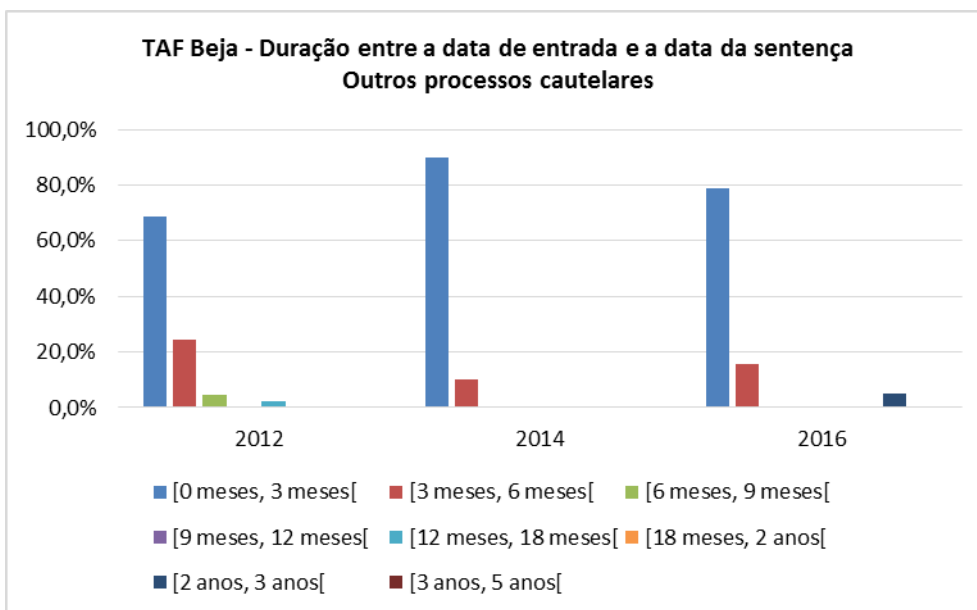
Fonte: SITAF



Fonte: SITAF



Fonte: SITAF

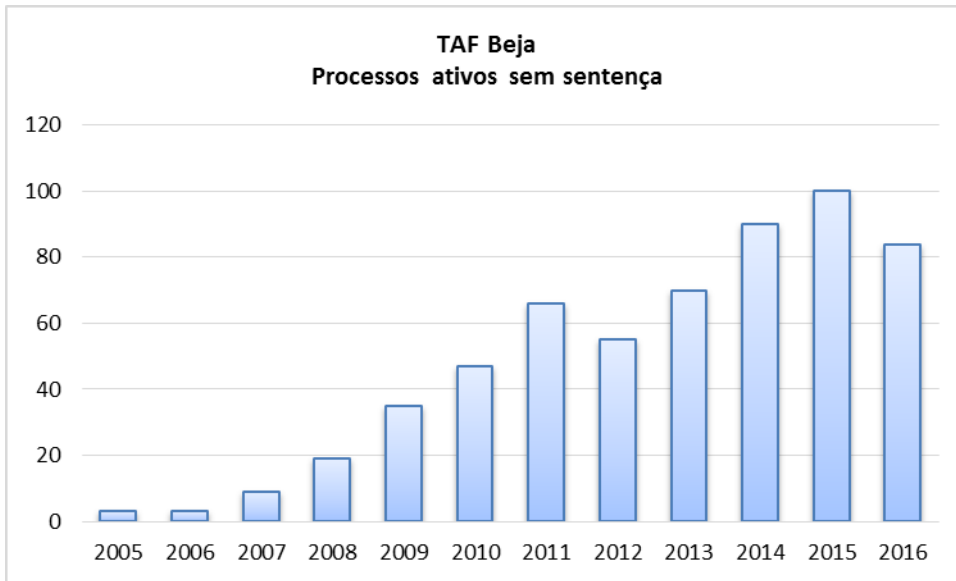


Fonte: SITAF

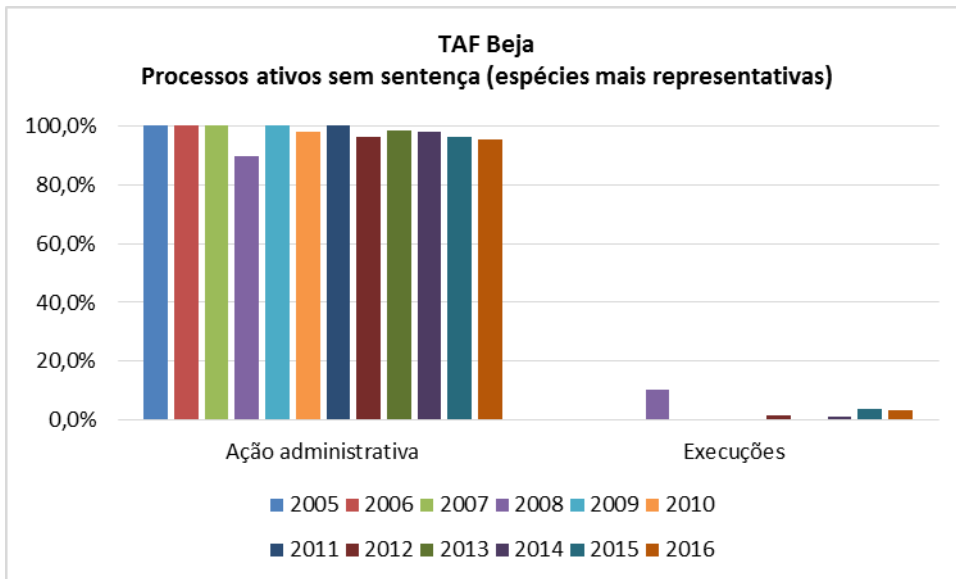
Ano de entrada dos processos ativos e sem sentença a 31 de dezembro de 2016 - TAF de Beja

	2005	2006	2007	2008	2009	2010	2011	2012	2013	2014	2015	2016	Total
Ação administrativa	100,0%	100,0%	100,0%	89,5%	100,0%	97,9%	100,0%	96,4%	98,6%	97,8%	96,0%	95,2%	97,2%
Execuções	0,0%	0,0%	0,0%	10,5%	0,0%	0,0%	0,0%	1,8%	0,0%	1,1%	4,0%	3,6%	1,9%
Outros processos	0,0%	0,0%	0,0%	0,0%	0,0%	0,0%	0,0%	1,8%	1,4%	1,1%	0,0%	0,0%	0,5%
Outros processos cautelares	0,0%	0,0%	0,0%	0,0%	0,0%	2,1%	0,0%	0,0%	0,0%	0,0%	0,0%	0,0%	0,2%
Processo de contencioso pré-contratual	0,0%	0,0%	0,0%	0,0%	0,0%	0,0%	0,0%	0,0%	0,0%	0,0%	0,0%	1,2%	0,2%
Total	100,0%	100,0%	100,0%	100,0%	100,0%	100,0%	100,0%	100,0%	100,0%	100,0%	100,0%	100,0%	100,0%

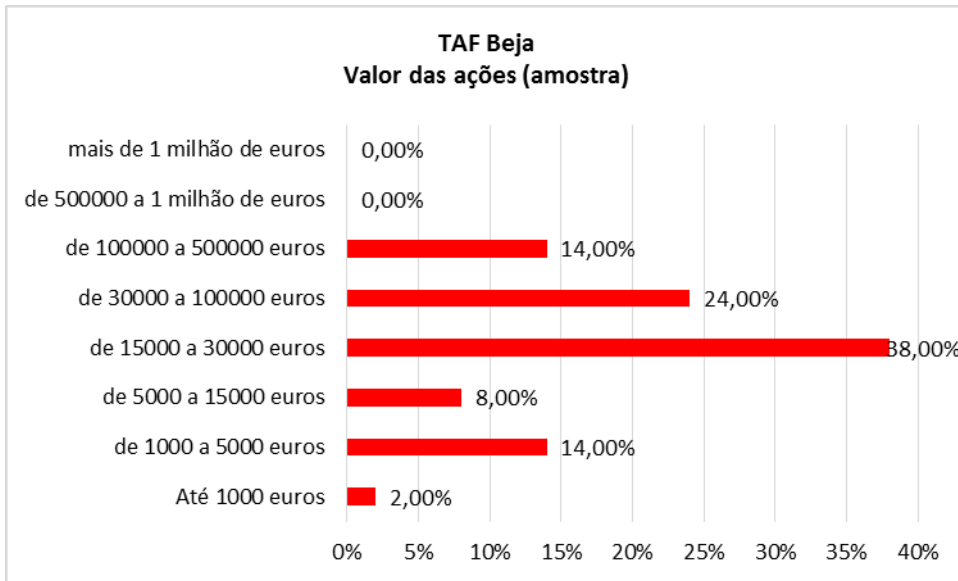
Fonte: SITAF



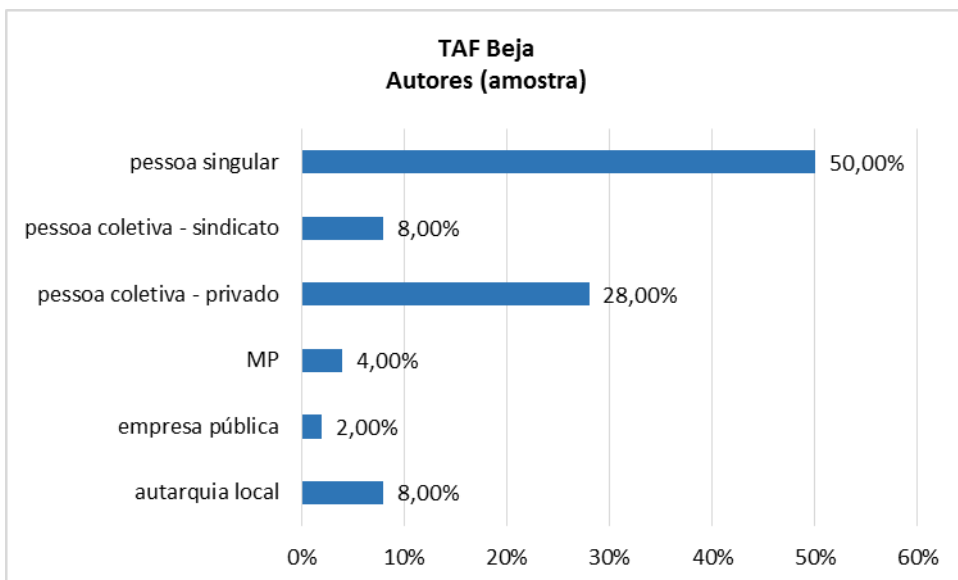
Fonte: SITAF



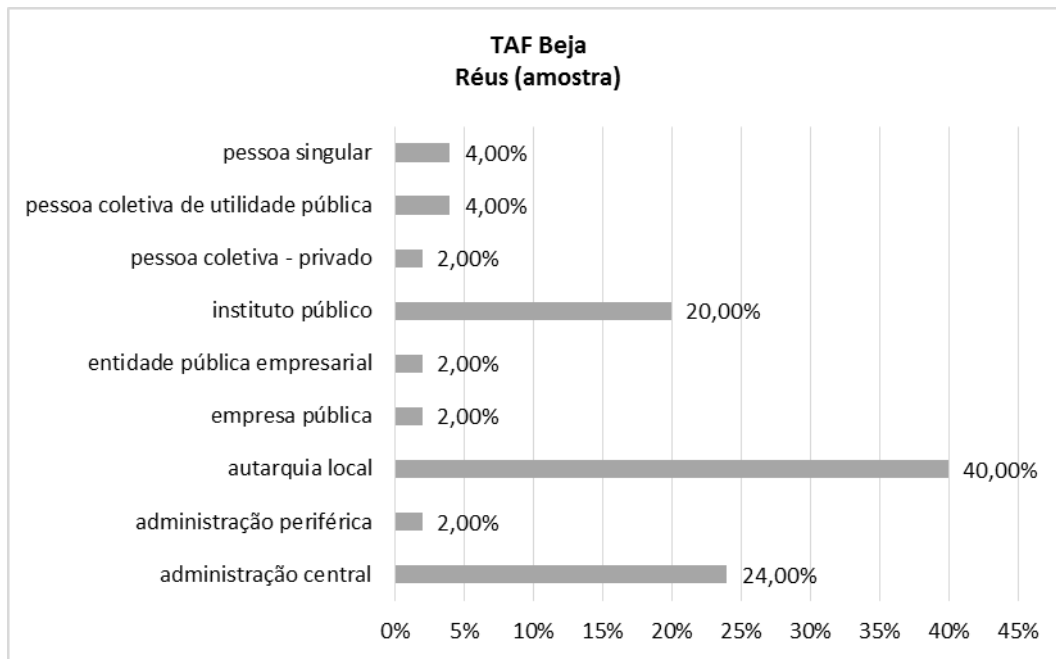
Fonte: SITAF



Fonte: OPJ



Fonte: OPJ



Fonte: OPJ

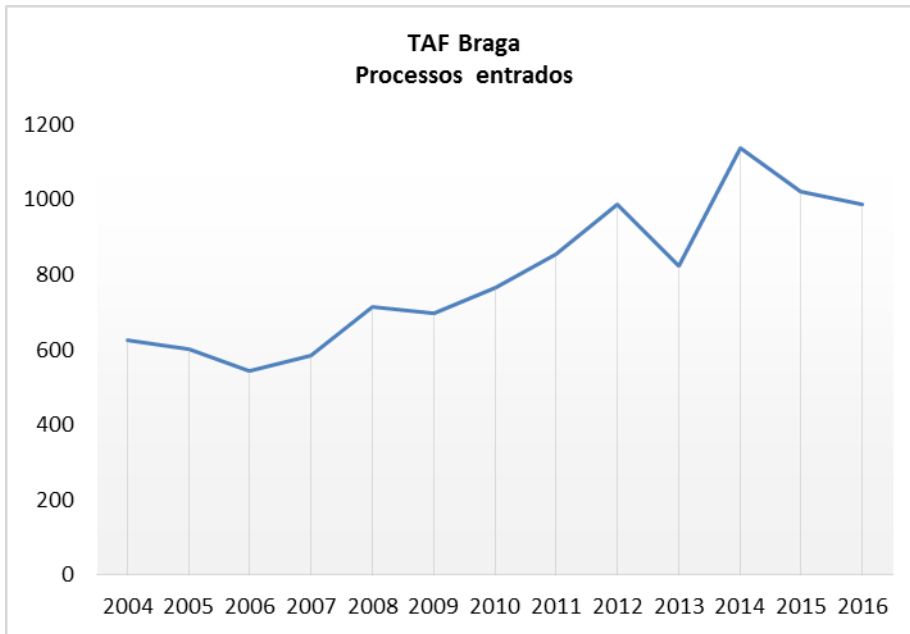
**TRIBUNAL ADMINISTRATIVO E
FISCAL DE BRAGA**



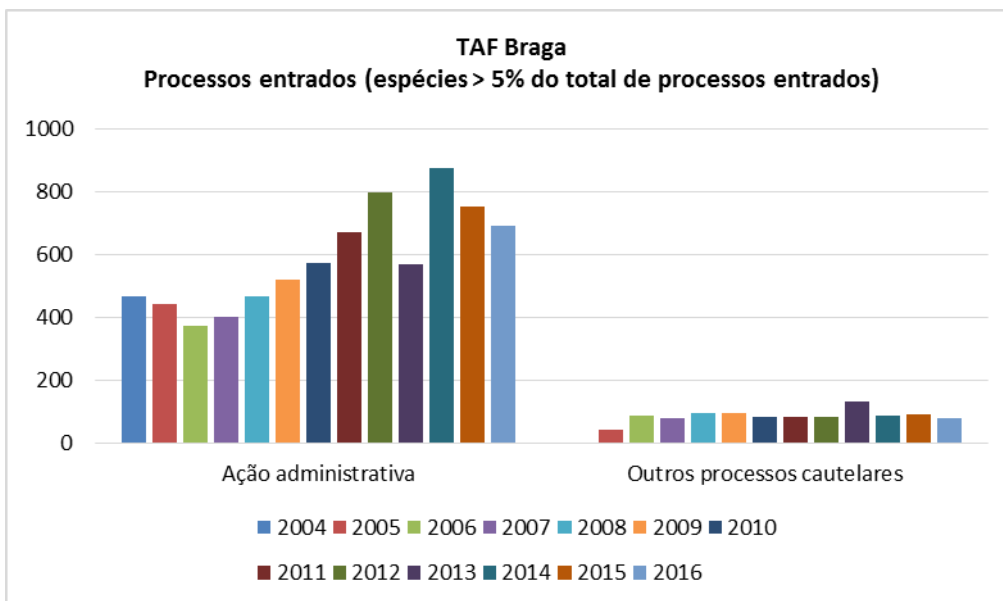
Peso relativo dos processos entrados em matéria administrativa no TAF de Braga

	2004	2005	2006	2007	2008	2009	2010	2011	2012	2013	2014	2015	2016	Total
Ação administrativa	74,8%	74,0%	68,6%	68,9%	65,6%	74,6%	74,8%	78,8%	80,8%	69,1%	76,7%	73,6%	70,3%	73,6%
Cartas precatórias, rogatórias ou notificações avulsas	0,0%	0,0%	0,6%	0,2%	0,0%	0,0%	0,4%	0,2%	0,1%	0,2%	0,1%	0,2%	1,1%	0,3%
Execuções	1,1%	1,3%	1,8%	2,1%	6,6%	2,0%	1,8%	2,0%	2,0%	3,6%	3,0%	5,4%	10,3%	3,6%
Intimação para a defesa de direitos, liberdades e garantias	0,0%	1,0%	0,9%	0,9%	0,8%	0,1%	0,0%	0,4%	0,6%	0,7%	0,4%	0,7%	0,4%	0,5%
Intimação para prestação de informações e passagem de certidões	4,5%	5,2%	4,8%	6,5%	7,3%	3,4%	2,9%	3,0%	1,9%	1,9%	1,4%	2,2%	2,0%	3,3%
Outros processos	1,4%	1,2%	3,9%	2,9%	2,5%	2,4%	2,2%	1,5%	2,5%	2,2%	7,2%	5,2%	3,9%	3,2%
Outros processos cautelares	0,0%	7,3%	15,8%	13,5%	13,3%	13,9%	11,0%	9,7%	8,6%	16,2%	7,8%	8,9%	7,9%	10,1%
Outros processos urgentes	1,3%	1,8%	0,7%	3,1%	0,4%	0,1%	0,5%	0,8%	1,1%	1,0%	0,1%	0,7%	1,1%	0,9%
Processo de contencioso eleitoral	0,2%	0,2%	0,2%	0,3%	0,1%	0,4%	0,0%	0,0%	0,1%	0,4%	0,0%	0,3%	0,0%	0,2%
Processo de contencioso pré-contratual	2,6%	1,5%	1,8%	1,4%	2,1%	2,1%	3,9%	2,9%	1,6%	3,9%	2,8%	2,0%	2,3%	2,4%
Processos cautelares	14,1%	5,7%	0,2%	0,0%	0,0%	0,0%	0,0%	0,0%	0,0%	0,0%	0,0%	0,0%	0,0%	1,2%
Providências relativas a procedimentos de formação de contratos	0,0%	0,8%	0,7%	0,3%	1,1%	0,7%	2,5%	0,6%	0,6%	0,7%	0,5%	0,9%	0,1%	0,7%
Recursos de contraordenação	0,0%	0,0%	0,0%	0,0%	0,0%	0,0%	0,0%	0,0%	0,0%	0,0%	0,0%	0,0%	0,5%	0,0%
Total	100,0%	100,0%	100,0%	100,0%	100,0%	100,0%	100,0%	100,0%	100,0%	100,0%	100,0%	100,0%	100,0%	100,0%

Fonte: SITAF



Fonte: SITAF



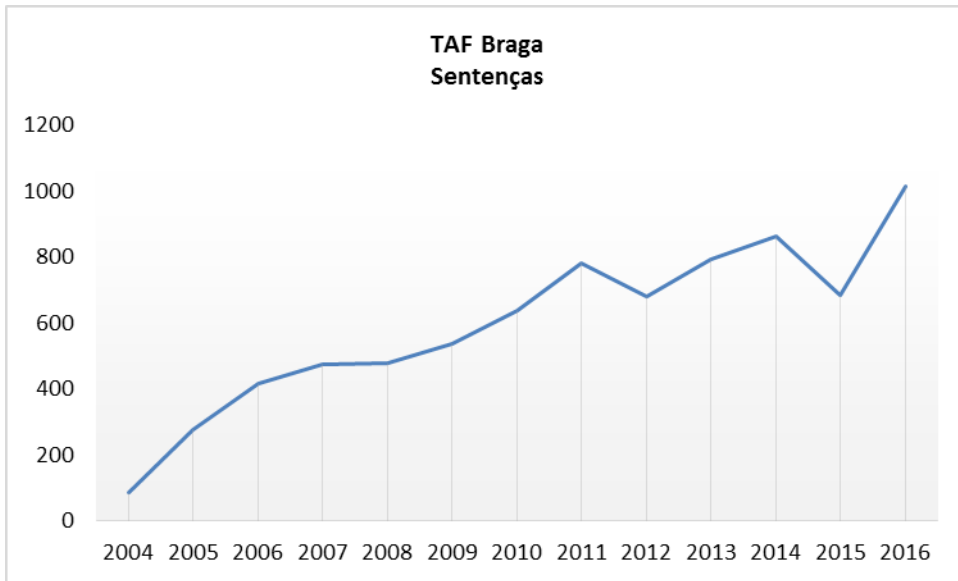
Fonte: SITAF

Fonte: SITAF

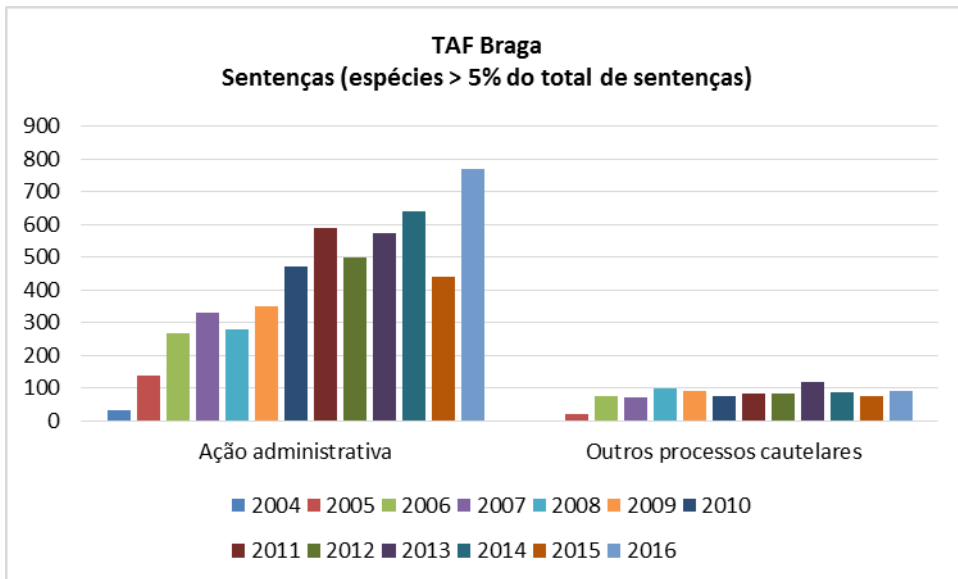
Peso relativo das sentenças proferidas, por espécie - TAF de Braga

	2004	2005	2006	2007	2008	2009	2010	2011	2012	2013	2014	2015	2016	Total
Ação administrativa	39,1%	50,0%	64,2%	69,7%	58,2%	65,5%	74,1%	75,7%	73,7%	72,4%	74,0%	64,3%	75,8%	69,7%
Cartas precatórias ou rogatórias e notificações avulsas	0,0%	0,0%	0,0%	0,0%	0,0%	0,0%	0,0%	0,0%	0,0%	0,0%	0,1%	0,0%	0,1%	0,0%
Execuções	0,0%	1,1%	1,7%	1,5%	4,6%	5,8%	2,4%	1,9%	3,1%	3,3%	3,7%	3,7%	6,0%	3,4%
Intimação para a defesa de direitos, liberdades e garantias	0,0%	1,8%	1,2%	0,6%	1,5%	0,2%	0,0%	0,4%	0,7%	0,8%	0,6%	0,7%	0,6%	0,7%
Intimação para prestação de informações e passagem de certidões	4,6%	8,0%	6,5%	6,7%	9,6%	5,0%	3,5%	3,6%	2,6%	1,9%	2,1%	2,9%	1,9%	3,9%
Outros processos	0,0%	0,7%	2,4%	0,8%	2,3%	2,8%	1,4%	1,4%	2,8%	2,0%	3,8%	12,1%	3,0%	3,1%
Outros processos cautelares	0,0%	7,2%	18,3%	14,9%	20,5%	17,0%	12,3%	10,8%	12,2%	15,2%	10,3%	11,3%	9,0%	12,7%
Outros processos urgentes	3,4%	4,0%	1,4%	2,5%	0,8%	0,6%	0,3%	0,8%	1,5%	1,0%	0,3%	0,3%	0,8%	1,0%
Processo de contencioso eleitoral	0,0%	0,7%	0,2%	0,4%	0,0%	0,6%	0,2%	0,0%	0,0%	0,1%	0,3%	0,3%	0,1%	0,2%
Processos cautelares	50,6%	18,5%	1,2%	0,0%	0,0%	0,0%	0,0%	0,0%	0,0%	0,0%	0,0%	0,0%	0,0%	1,3%
Processos de contencioso pré-contratual	2,3%	6,2%	2,2%	1,9%	1,7%	1,9%	3,9%	4,0%	2,4%	2,7%	4,2%	3,2%	2,4%	3,0%
Providências relativas a procedimentos de formação de contratos	0,0%	1,8%	0,7%	0,8%	0,8%	0,7%	2,0%	1,5%	1,0%	0,6%	0,6%	1,2%	0,3%	0,9%
Recurso de contraordenação	0,0%	0,0%	0,0%	0,0%	0,0%	0,0%	0,0%	0,0%	0,0%	0,0%	0,0%	0,0%	0,1%	0,0%
Total	100,0%	100,0%	100,0%	100,0%	100,0%	100,0%	100,0%	100,0%	100,0%	100,0%	100,0%	100,0%	100,0%	100,0%

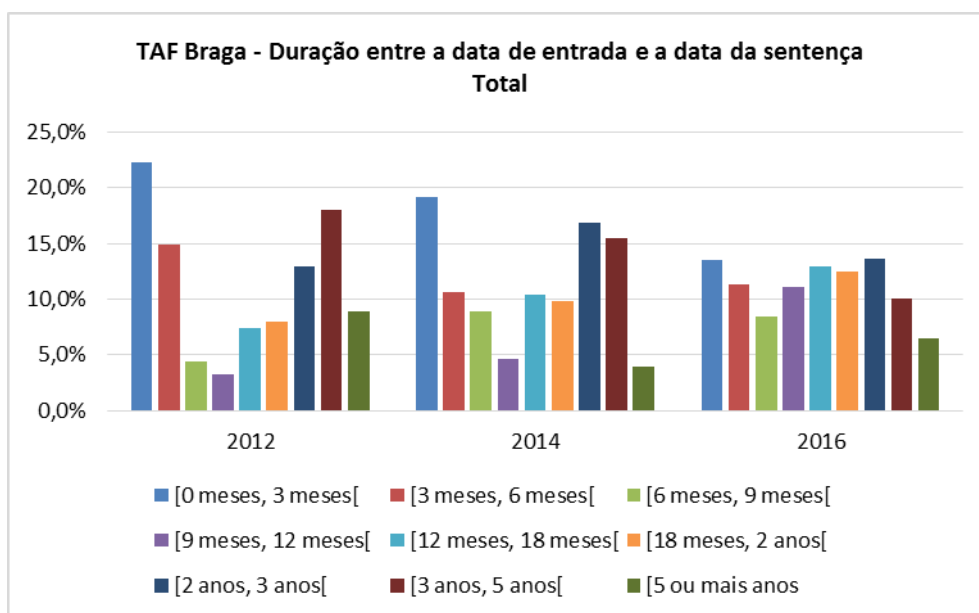
Fonte: SITAF



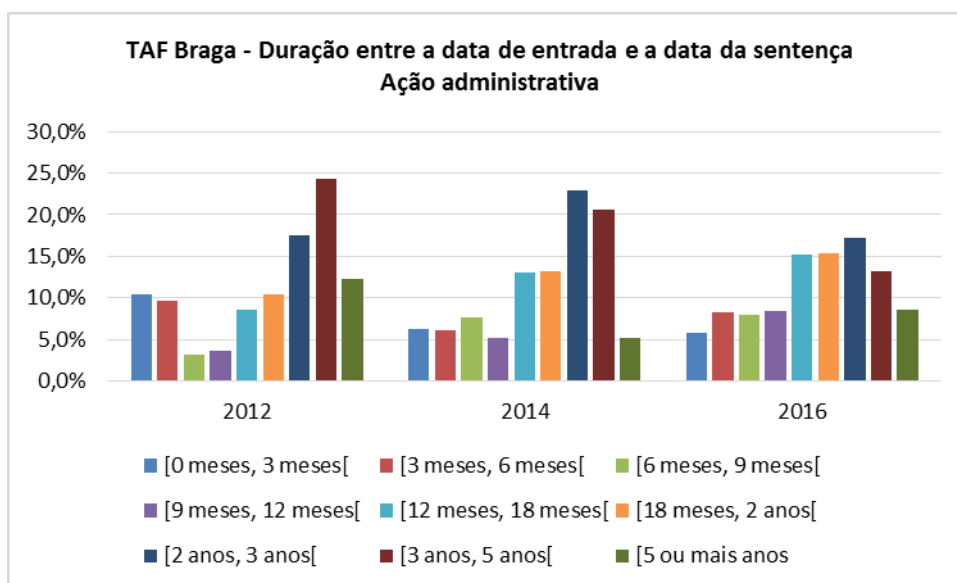
Fonte: SITAF



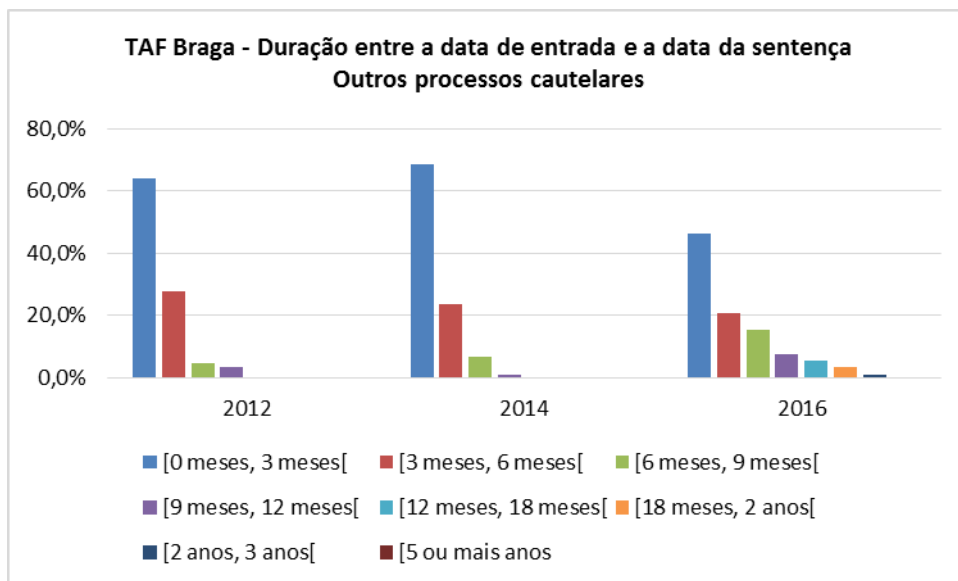
Fonte: SITAF



Fonte: SITAF



Fonte: SITAF

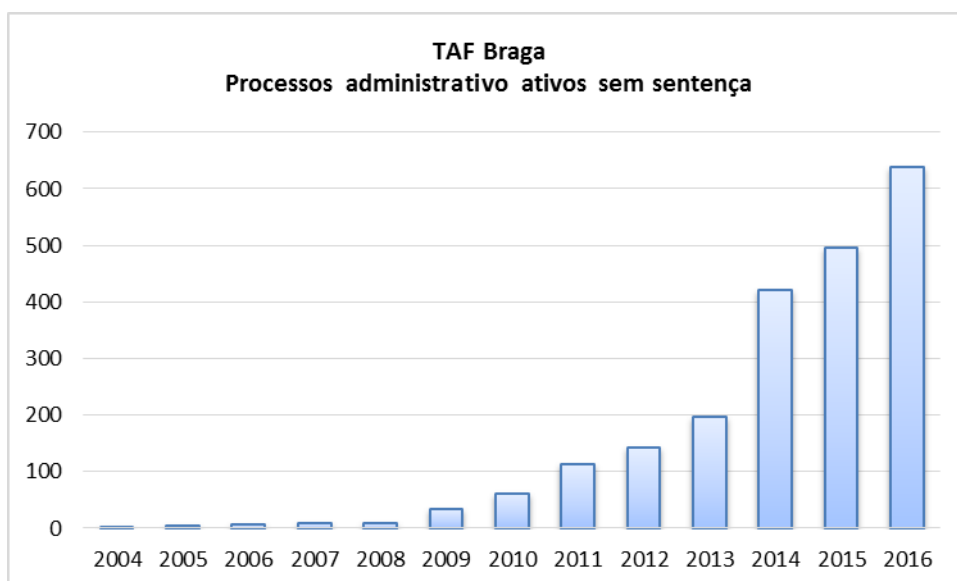


Fonte: SITAF

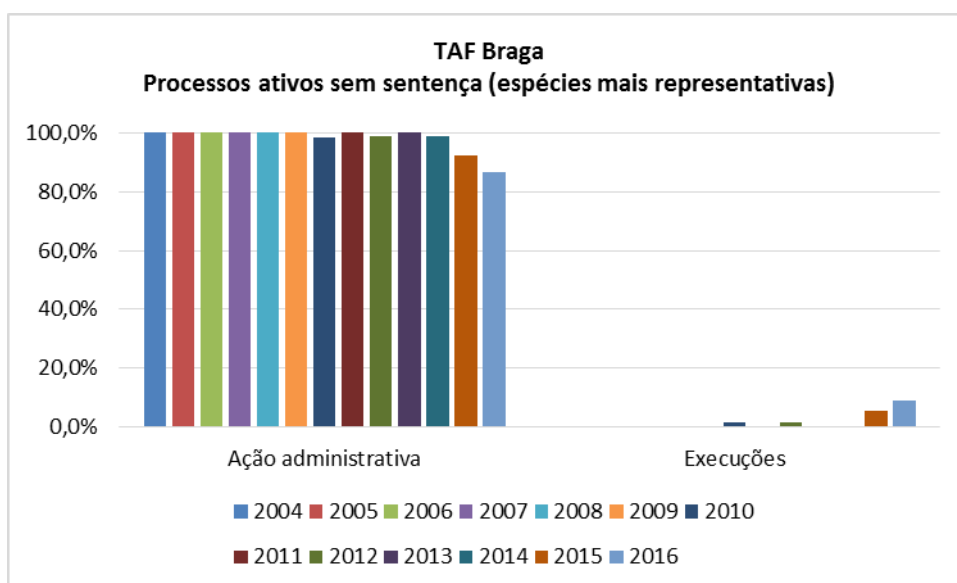
Ano de entrada dos processos ativos e sem sentença a 31 de dezembro de 2016 - TAF de Braga

	2004	2005	2006	2007	2008	2009	2010	2011	2012	2013	2014	2015	2016	Total
Ação administrativa	100,0%	100,0%	100,0%	100,0%	100,0%	100,0%	98,4%	100,0%	98,6%	100,0%	98,8%	92,1%	86,7%	93,8%
Execuções	0,0%	0,0%	0,0%	0,0%	0,0%	0,0%	1,6%	0,0%	1,4%	0,0%	0,5%	5,5%	9,1%	4,2%
Outros processos	0,0%	0,0%	0,0%	0,0%	0,0%	0,0%	0,0%	0,0%	0,0%	0,0%	0,2%	0,8%	1,4%	0,7%
Outros processos cautelares	0,0%	0,0%	0,0%	0,0%	0,0%	0,0%	0,0%	0,0%	0,0%	0,0%	0,2%	0,8%	1,7%	0,8%
Outros processos urgentes	0,0%	0,0%	0,0%	0,0%	0,0%	0,0%	0,0%	0,0%	0,0%	0,0%	0,0%	0,4%	0,5%	0,2%
Processo de contencioso pré-contratual	0,0%	0,0%	0,0%	0,0%	0,0%	0,0%	0,0%	0,0%	0,0%	0,0%	0,2%	0,4%	0,5%	0,3%
Providências relativas a procedimentos de formação de contratos	0,0%	0,0%	0,0%	0,0%	0,0%	0,0%	0,0%	0,0%	0,0%	0,0%	0,0%	0,0%	0,2%	0,0%
Total	100,0%	100,0%	100,0%	100,0%	100,0%	100,0%	100,0%	100,0%	100,0%	100,0%	100,0%	100,0%	100,0%	100,0%

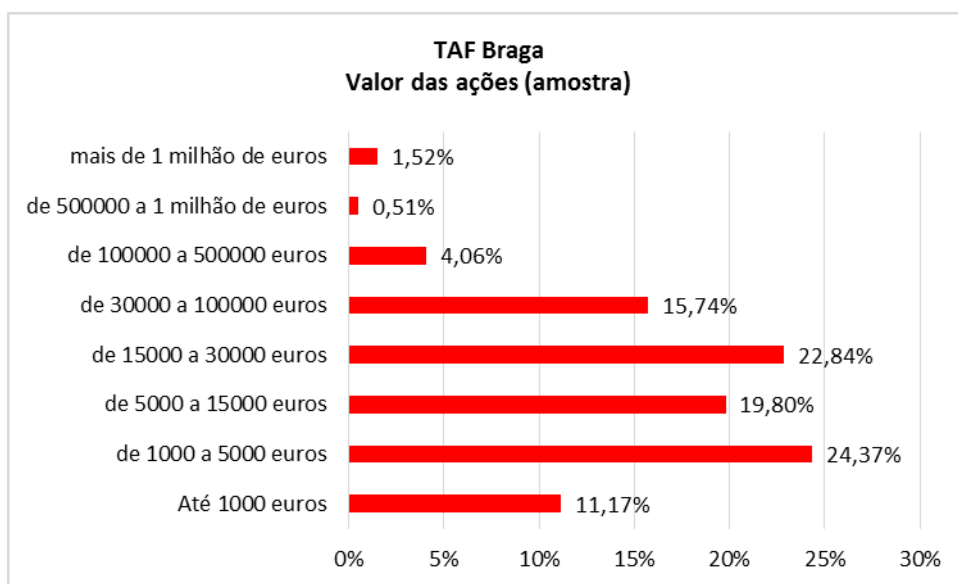
Fonte: SITAF



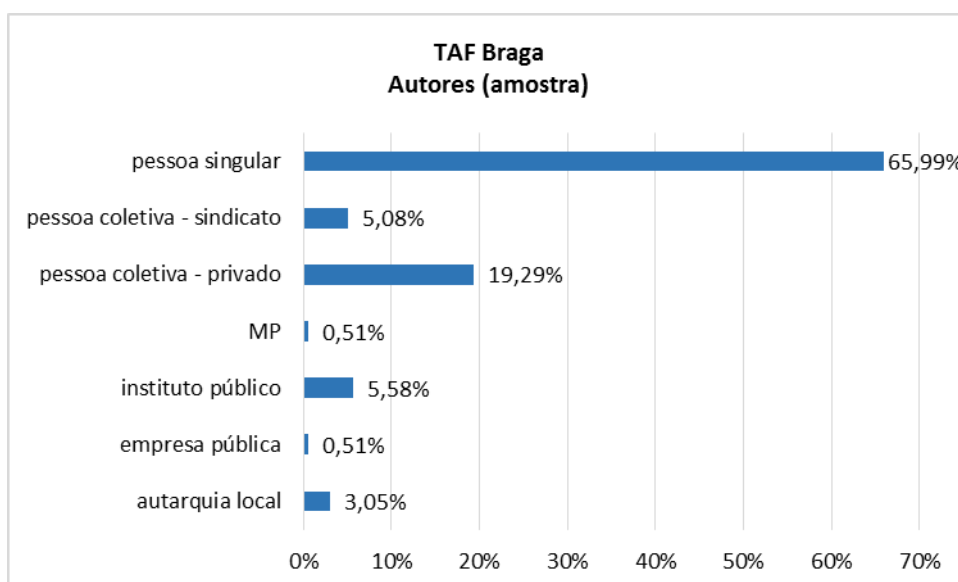
Fonte: SITAF



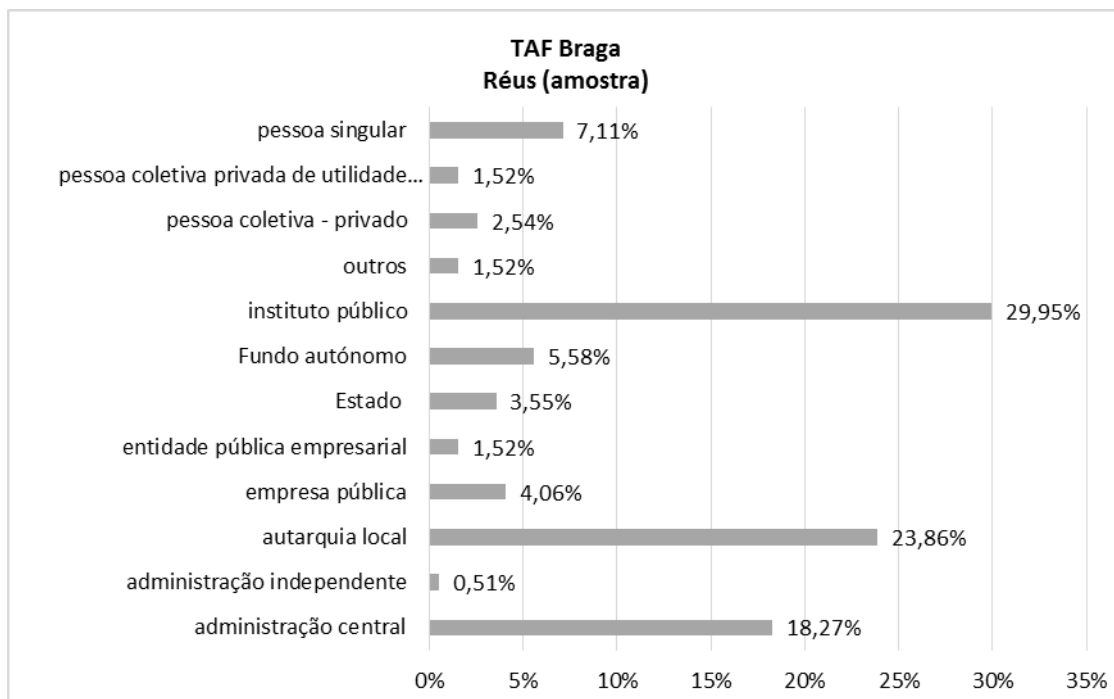
Fonte: SITAF



Fonte: OPJ



Fonte: OPJ



Fonte: OPJ

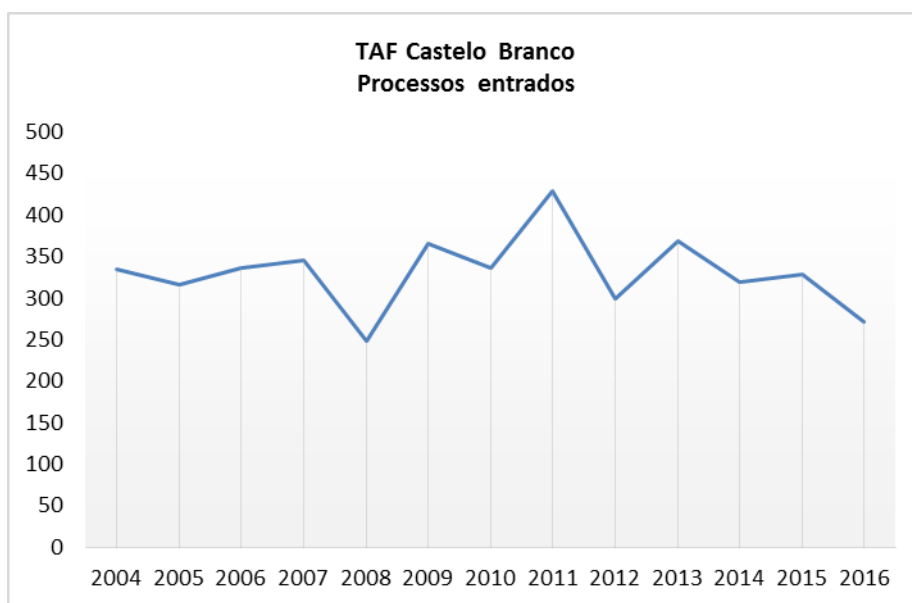
**TRIBUNAL ADMINISTRATIVO E
FISCAL DE CASTELO BRANCO**



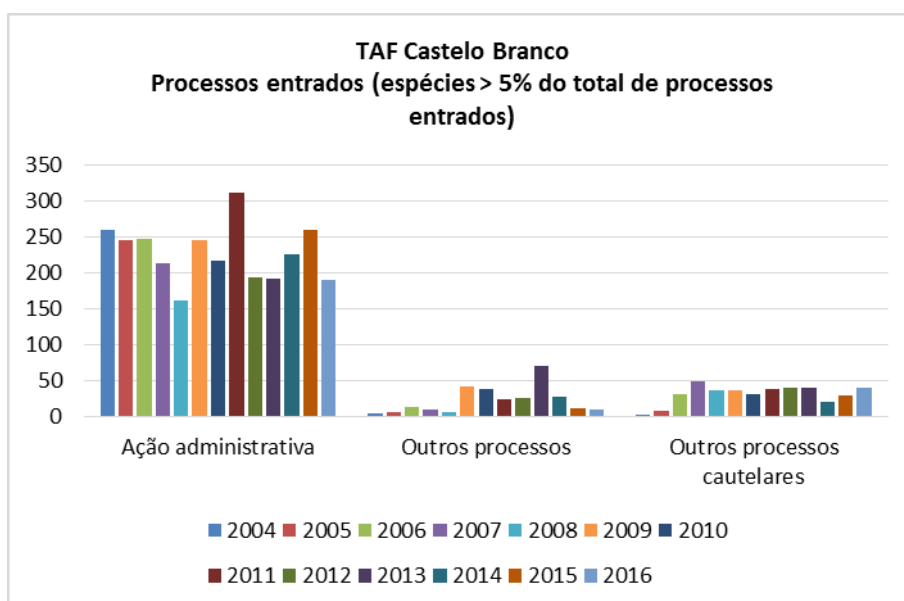
Peso relativo dos processos entrados em matéria administrativa no TAF de Castelo Branco

	2004	2005	2006	2007	2008	2009	2010	2011	2012	2013	2014	2015	2016	Total
Ação administrativa	77,6%	77,8%	73,8%	61,6%	65,3%	67,1%	64,9%	72,7%	64,9%	52,2%	70,6%	79,0%	70,2%	69,0%
Cartas precatórias, rogatórias ou notificações avulsas	0,0%	0,3%	0,0%	0,0%	0,0%	0,0%	0,0%	0,0%	0,0%	0,3%	0,0%	0,0%	0,0%	0,0%
Execuções	0,6%	3,5%	2,4%	2,9%	4,4%	2,7%	4,8%	4,2%	7,7%	6,8%	3,8%	3,0%	3,7%	3,9%
Intimação para a defesa de direitos, liberdades e garantias	0,9%	0,6%	0,6%	0,6%	0,0%	0,0%	0,3%	0,2%	0,7%	1,6%	1,3%	0,0%	0,0%	0,5%
Intimação para prestação de informações e passagem de certidões	5,1%	2,8%	4,8%	13,9%	7,7%	3,0%	1,2%	4,0%	2,0%	1,6%	1,3%	3,0%	3,7%	4,1%
Outros processos	1,2%	1,9%	3,9%	2,6%	2,8%	11,5%	11,6%	5,8%	8,7%	19,0%	8,8%	3,3%	3,7%	6,7%
Outros processos cautelares	0,9%	2,5%	9,2%	14,5%	14,5%	9,9%	9,2%	8,9%	13,4%	11,1%	6,6%	8,8%	15,1%	9,4%
Outros processos urgentes	0,9%	0,3%	1,5%	2,3%	2,8%	1,1%	0,6%	0,5%	0,3%	0,5%	0,6%	0,6%	0,7%	1,0%
Procedimentos de massa	0,0%	0,0%	0,0%	0,0%	0,0%	0,0%	0,0%	0,0%	0,0%	0,0%	0,0%	0,0%	0,4%	0,0%
Processo de contencioso eleitoral	0,3%	0,6%	0,6%	0,9%	0,4%	0,3%	0,3%	0,0%	0,0%	0,3%	0,0%	0,0%	0,0%	0,3%
Processo de contencioso pré-contratual	3,0%	3,2%	1,8%	0,6%	1,2%	2,5%	5,1%	1,9%	1,3%	4,1%	3,1%	2,1%	2,6%	2,5%
Processos cautelares	9,6%	5,7%	0,0%	0,0%	0,0%	0,0%	0,0%	0,0%	0,0%	0,0%	0,0%	0,0%	0,0%	1,2%
Providências relativas a procedimentos de formação de contratos	0,0%	0,6%	1,5%	0,3%	0,8%	1,9%	2,1%	1,9%	1,0%	2,4%	4,1%	0,0%	0,0%	1,3%
Total	100,0%	100,0%	100,0%	100,0%	100,0%	100,0%	100,0%	100,0%	100,0%	100,0%	100,0%	100,0%	100,0%	100,0%

Fonte: SITAF



Fonte: SITAF

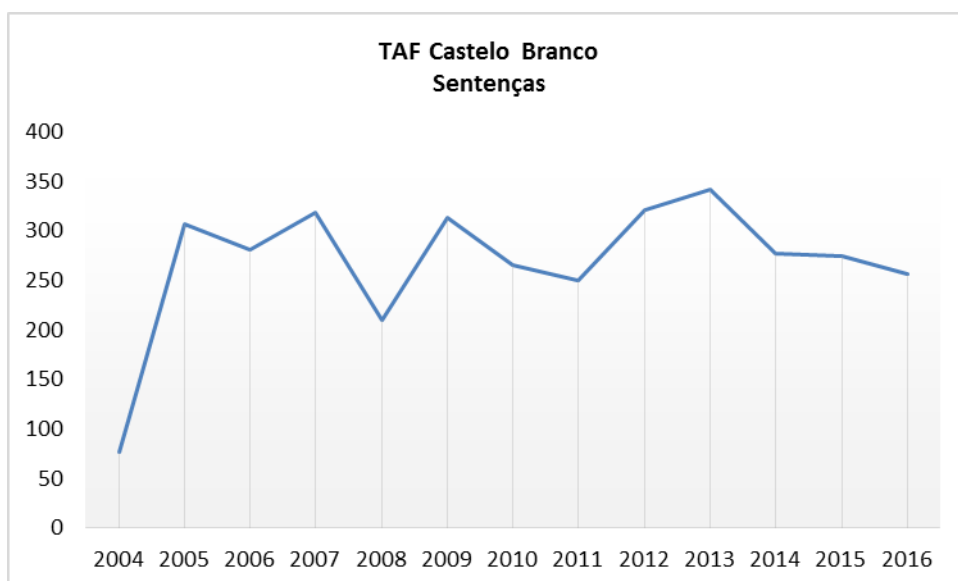


Fonte: SITAF

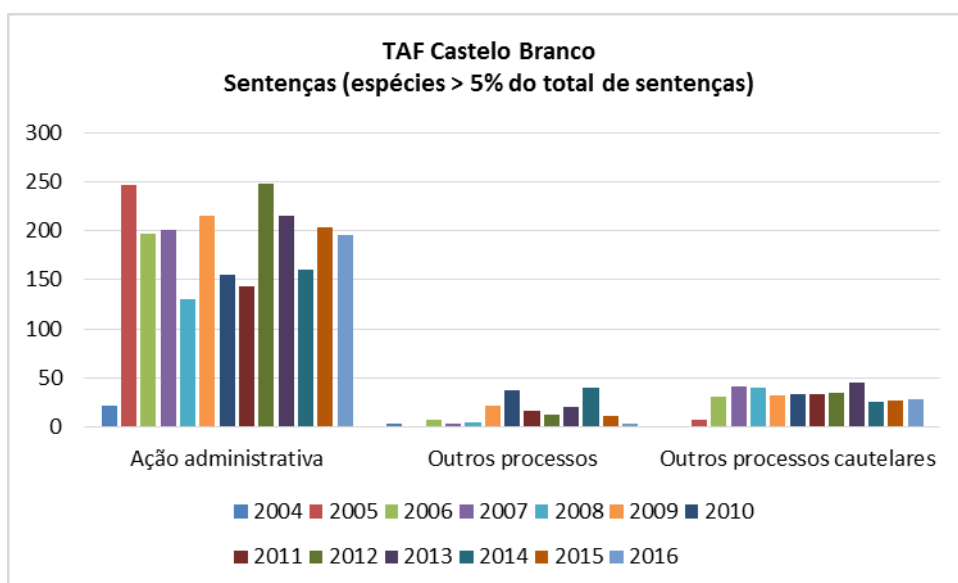
Peso relativo das sentenças proferidas, por espécie - TAF de Castelo Branco

	2004	2005	2006	2007	2008	2009	2010	2011	2012	2013	2014	2015	2016	Total
Ação administrativa	28,6%	80,1%	70,1%	63,0%	61,9%	68,5%	58,5%	57,2%	77,3%	62,9%	57,8%	74,2%	76,3%	66,7%
Cartas precatórias ou rogatórias e notificações avulsas	0,0%	0,0%	0,0%	0,0%	0,0%	0,0%	0,0%	0,0%	0,0%	0,3%	0,0%	0,0%	0,0%	0,0%
Execuções	1,3%	1,0%	3,9%	3,8%	2,9%	4,5%	4,2%	8,4%	3,4%	7,0%	6,5%	3,6%	6,6%	4,5%
Intimação para a defesa de direitos, liberdades e garantias	2,6%	0,7%	0,7%	0,6%	0,0%	0,0%	0,4%	0,0%	0,9%	1,5%	1,4%	0,4%	0,0%	0,6%
Intimação para prestação de informações e passagem de certidões	18,2%	3,3%	6,0%	14,1%	8,1%	4,5%	1,5%	6,8%	1,6%	2,0%	1,1%	3,6%	3,5%	4,9%
Outros processos	3,9%	0,3%	2,5%	0,9%	2,4%	7,0%	14,0%	6,4%	4,0%	6,1%	14,4%	4,0%	1,2%	5,2%
Outros processos cautelares	1,3%	2,3%	11,0%	12,9%	19,0%	10,2%	12,5%	13,2%	10,9%	13,2%	9,4%	9,8%	10,9%	10,8%
Outros processos urgentes	2,6%	0,7%	1,1%	2,5%	3,3%	1,0%	0,4%	0,4%	0,3%	0,3%	0,4%	0,4%	0,8%	0,9%
Processo de contencioso eleitoral	1,3%	0,7%	0,7%	0,9%	0,5%	0,3%	0,4%	0,0%	0,0%	0,0%	0,4%	0,0%	0,0%	0,3%
Processos cautelares	32,5%	7,8%	0,0%	0,0%	0,0%	0,0%	0,0%	0,0%	0,0%	0,0%	0,0%	0,0%	0,0%	1,4%
Processos de contencioso pré-contratual	7,8%	2,6%	2,8%	0,6%	1,4%	2,5%	5,7%	4,0%	1,2%	3,8%	4,3%	3,6%	0,8%	2,9%
Providências relativas a procedimentos de formação de contratos	0,0%	0,7%	1,1%	0,6%	0,5%	1,6%	2,6%	3,6%	0,3%	2,9%	4,3%	0,4%	0,0%	1,5%
Total	100,0%	100,0%	100,0%	100,0%	100,0%	100,0%	100,0%	100,0%	100,0%	100,0%	100,0%	100,0%	100,0%	100,0%

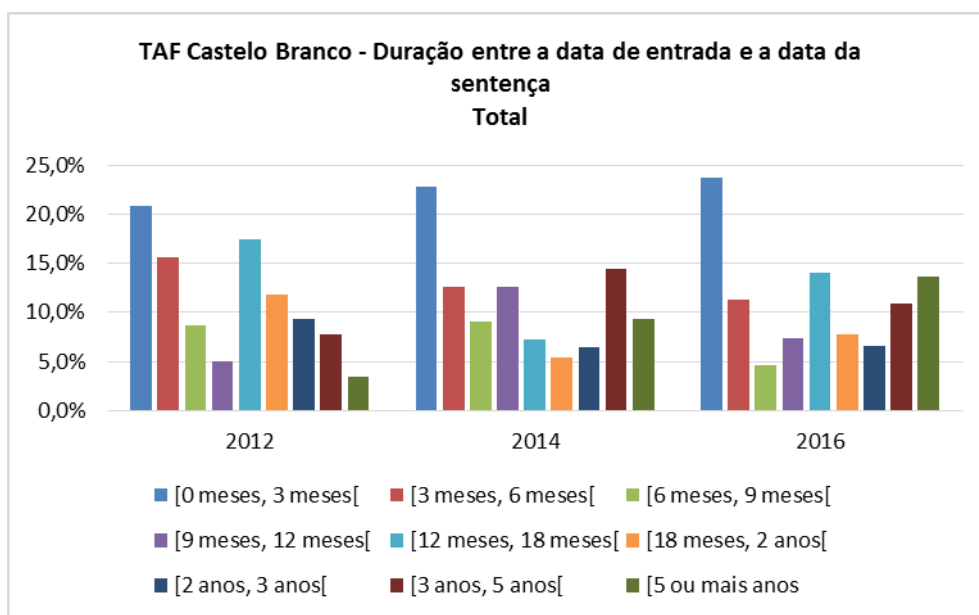
Fonte: SITAF



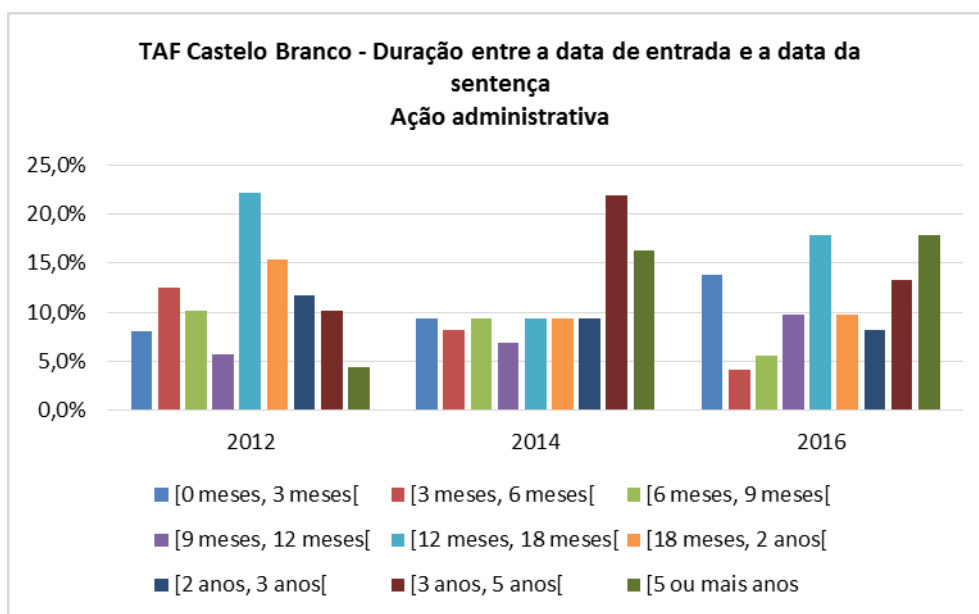
Fonte: SITAF



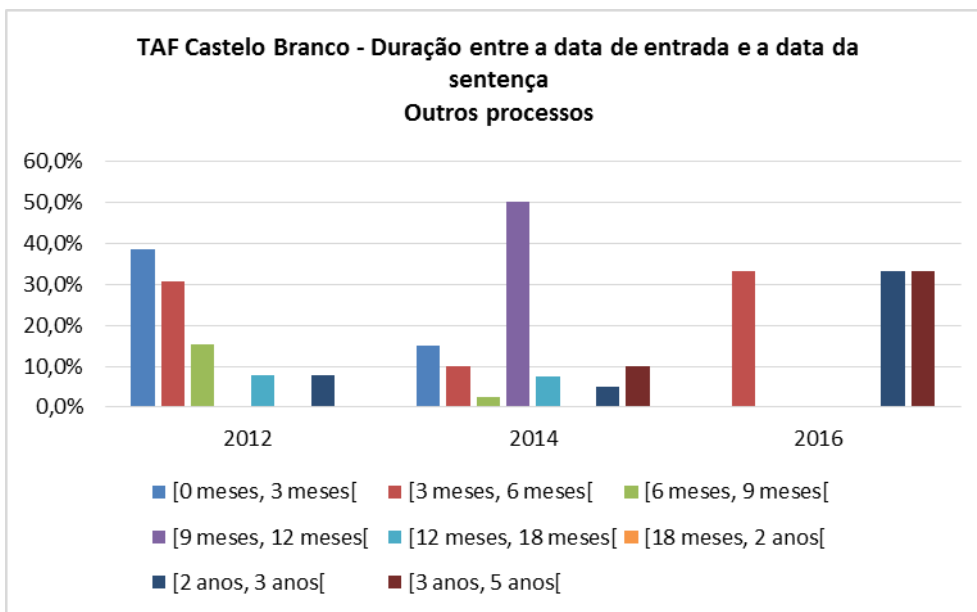
Fonte: SITAF



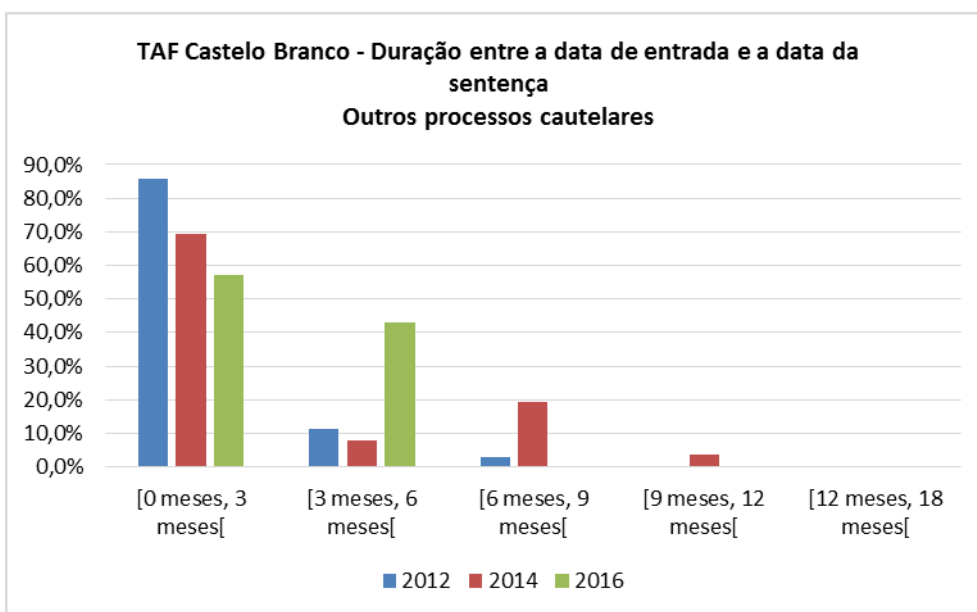
Fonte: SITAF



Fonte: SITAF



Fonte: SITAF

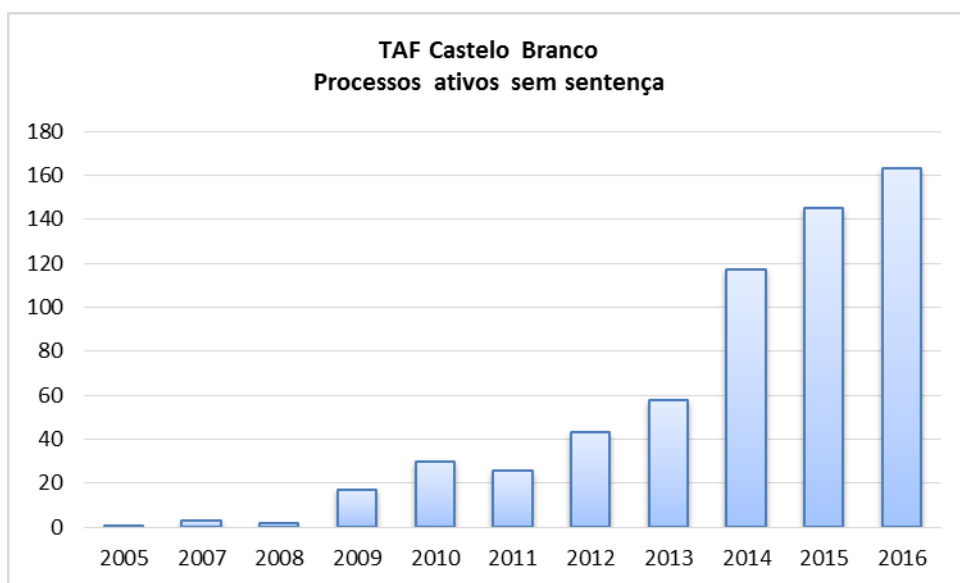


Fonte: SITAF

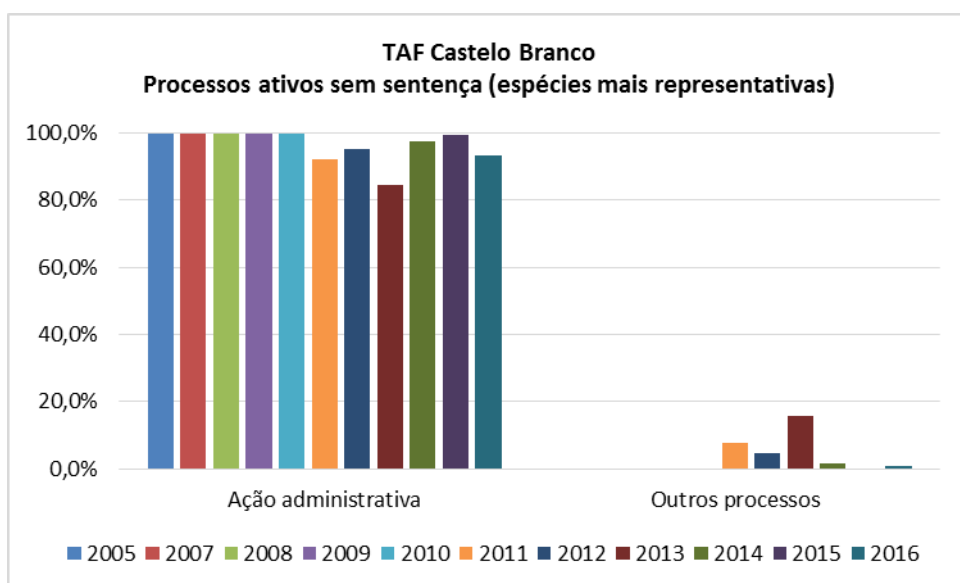
Ano de entrada dos processos ativos e sem sentença a 31 de dezembro de 2016 - TAF de Castelo Branco

	2005	2007	2008	2009	2010	2011	2012	2013	2014	2015	2016	Total
Ação administrativa	100,0%	100,0%	100,0%	100,0%	100,0%	92,3%	95,3%	84,5%	97,4%	99,3%	93,3%	95,4%
Execuções	0,0%	0,0%	0,0%	0,0%	0,0%	0,0%	0,0%	0,0%	0,9%	0,7%	0,0%	0,3%
Outros processos	0,0%	0,0%	0,0%	0,0%	0,0%	7,7%	4,7%	15,5%	1,7%	0,0%	0,6%	2,6%
Outros processos cautelares	0,0%	0,0%	0,0%	0,0%	0,0%	0,0%	0,0%	0,0%	0,0%	0,0%	6,1%	1,7%
Total	100,0%	100,0%	100,0%	100,0%	100,0%	100,0%	100,0%	100,0%	100,0%	100,0%	100,0%	100,0%

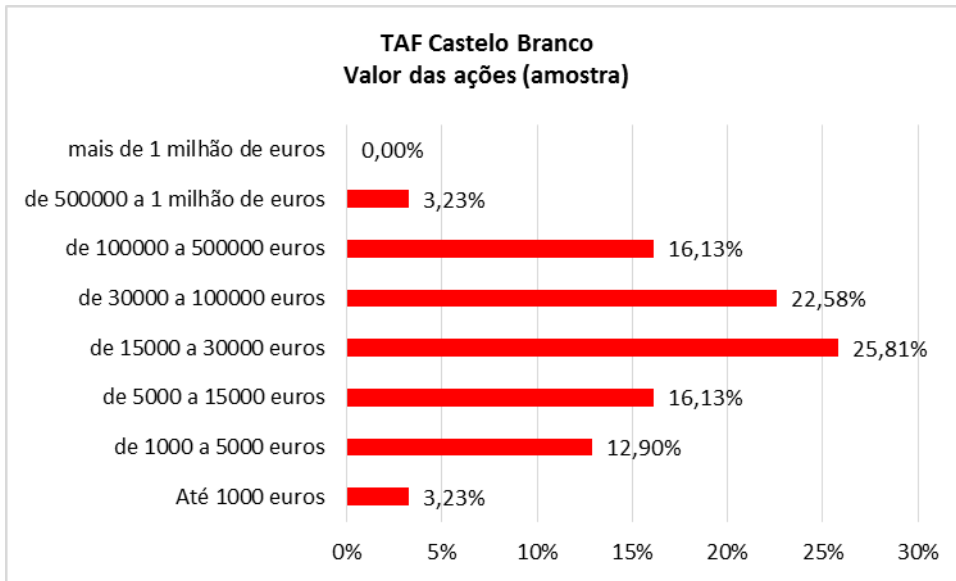
Fonte: SITAF



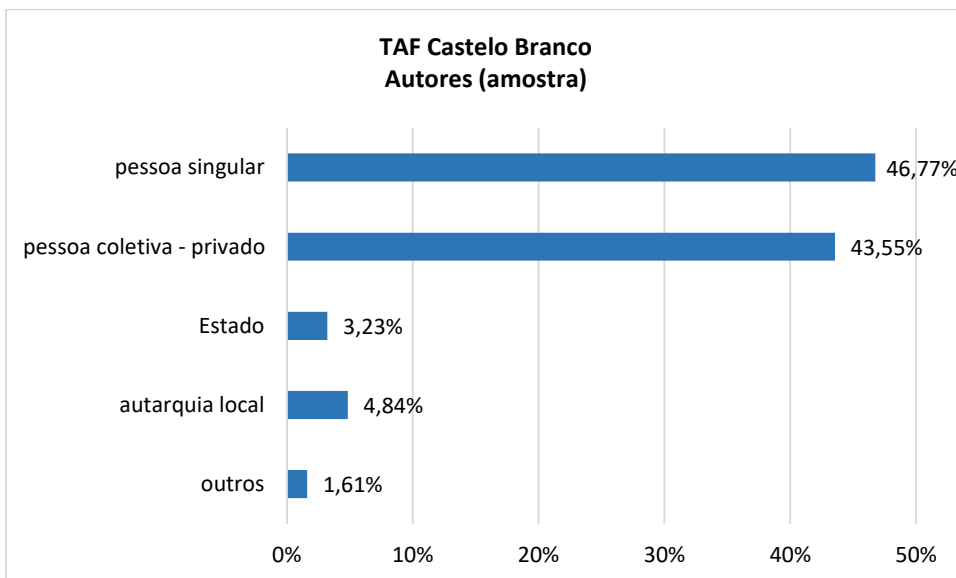
Fonte: SITAF



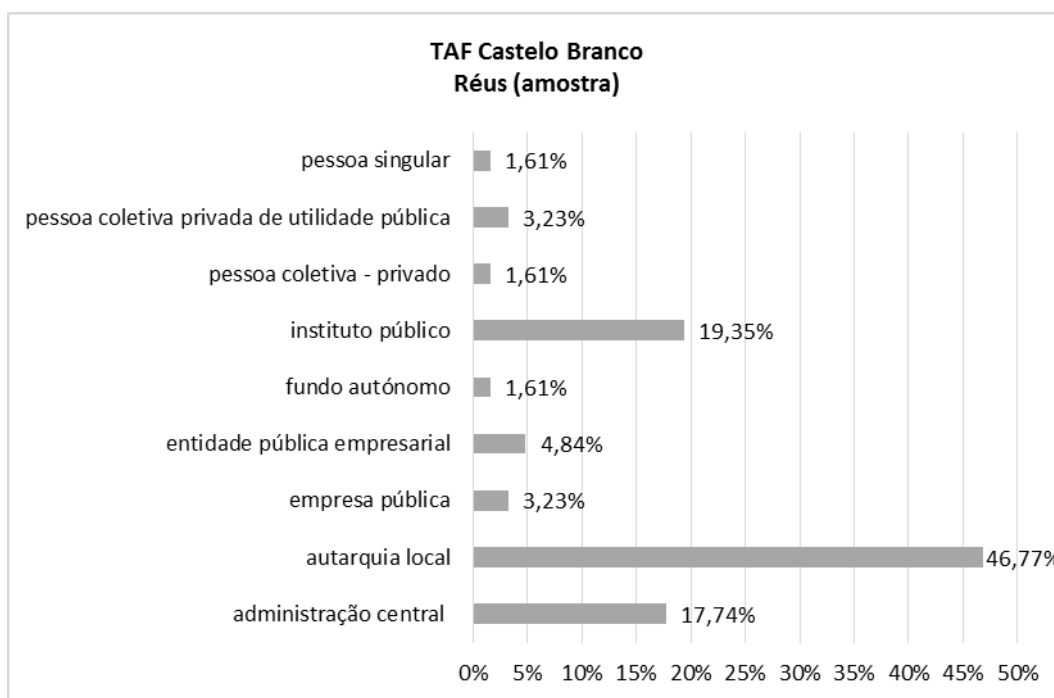
Fonte: SITAF



Fonte: OPJ



Fonte: OPJ



Fonte: OPJ

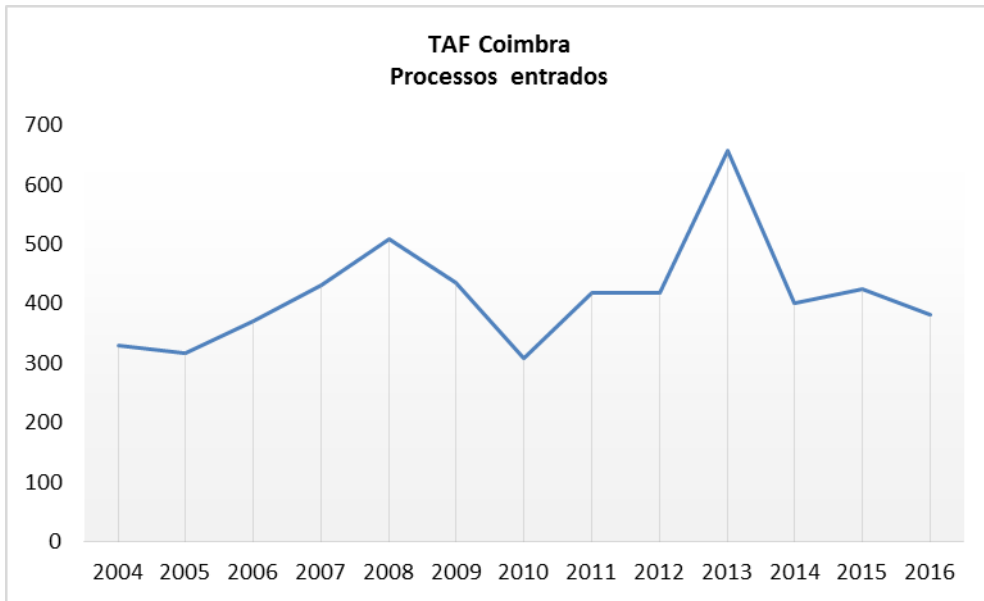
**TRIBUNAL ADMINISTRATIVO E
FISCAL DE COIMBRA**



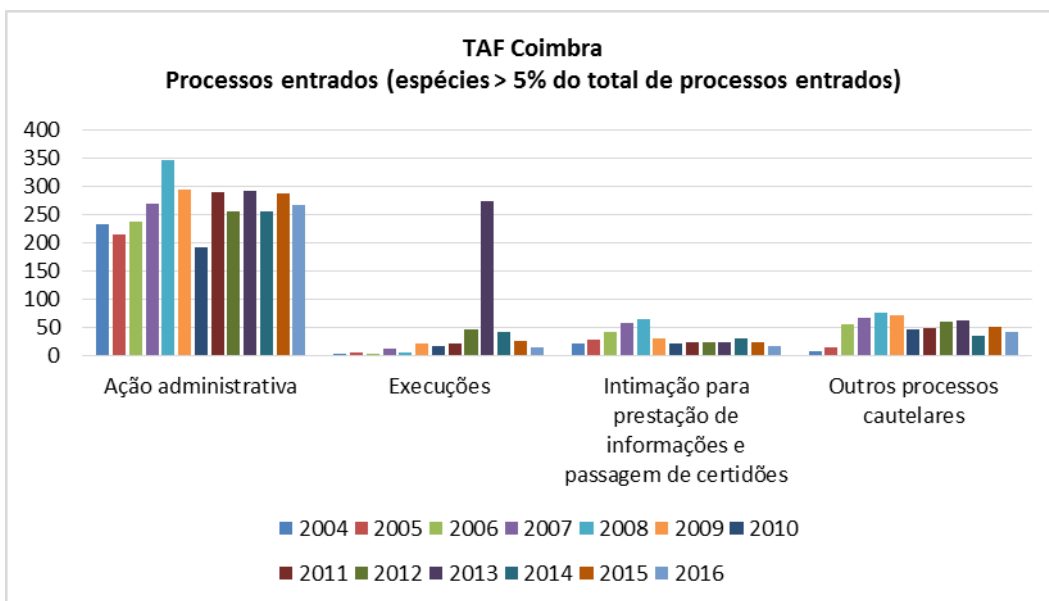
Peso relativo dos processos entrados em matéria administrativa no TAF de Coimbra

	2004	2005	2006	2007	2008	2009	2010	2011	2012	2013	2014	2015	2016	Total
Ação administrativa	70,5%	68,0%	64,3%	62,3%	68,0%	67,5%	62,5%	69,1%	61,2%	44,3%	63,8%	67,9%	69,6%	63,6%
Cartas precatórias, rogatórias ou notificações avulsas	0,0%	0,0%	0,0%	0,2%	0,0%	0,0%	0,0%	0,0%	0,0%	0,0%	0,5%	0,7%	1,0%	0,2%
Execuções	0,9%	1,6%	1,1%	2,8%	1,2%	4,8%	5,2%	5,3%	11,2%	41,6%	10,5%	6,4%	3,9%	9,1%
Intimação para a defesa de direitos, liberdades e garantias	0,9%	0,6%	1,6%	0,7%	0,4%	0,2%	1,3%	0,7%	0,2%	0,2%	0,7%	0,5%	0,3%	0,6%
Intimação para prestação de informações e passagem de certidões	6,4%	9,2%	11,4%	13,3%	12,8%	6,9%	7,2%	6,0%	6,0%	3,5%	7,7%	5,4%	4,7%	7,6%
Outros processos	0,6%	0,9%	2,7%	0,7%	0,4%	1,2%	2,6%	1,7%	1,9%	0,6%	1,7%	2,8%	4,5%	1,6%
Outros processos cautelares	2,1%	4,7%	14,9%	15,3%	14,7%	16,4%	15,3%	11,7%	14,6%	9,4%	9,0%	12,3%	11,3%	11,8%
Outros processos urgentes	0,9%	0,9%	1,6%	1,2%	0,6%	1,4%	1,6%	1,0%	2,2%	0,0%	0,2%	0,9%	1,6%	1,0%
Processo de contencioso eleitoral	0,9%	0,3%	0,5%	0,2%	0,0%	0,7%	0,3%	0,2%	0,0%	0,0%	0,2%	0,0%	0,0%	0,2%
Processo de contencioso pré-contratual	1,5%	4,1%	0,8%	1,6%	1,0%	0,9%	2,9%	3,1%	1,9%	0,5%	2,5%	1,9%	1,3%	1,7%
Processos cautelares	15,2%	8,2%	0,8%	0,0%	0,2%	0,0%	0,0%	0,0%	0,0%	0,0%	0,2%	0,0%	0,0%	1,5%
Providências relativas a procedimentos de formação de contratos	0,0%	1,3%	0,3%	1,6%	0,8%	0,0%	1,0%	1,2%	0,7%	0,0%	2,7%	1,2%	0,0%	0,8%
Recurso de contraordenação	0,0%	0,0%	0,0%	0,0%	0,0%	0,0%	0,0%	0,0%	0,0%	0,0%	0,0%	0,0%	1,8%	0,1%
Total	100,0%	100,0%	100,0%	100,0%	100,0%	100,0%	100,0%	100,0%	100,0%	100,0%	100,0%	100,0%	100,0%	100,0%

Fonte: SITAF



Fonte: SITAF

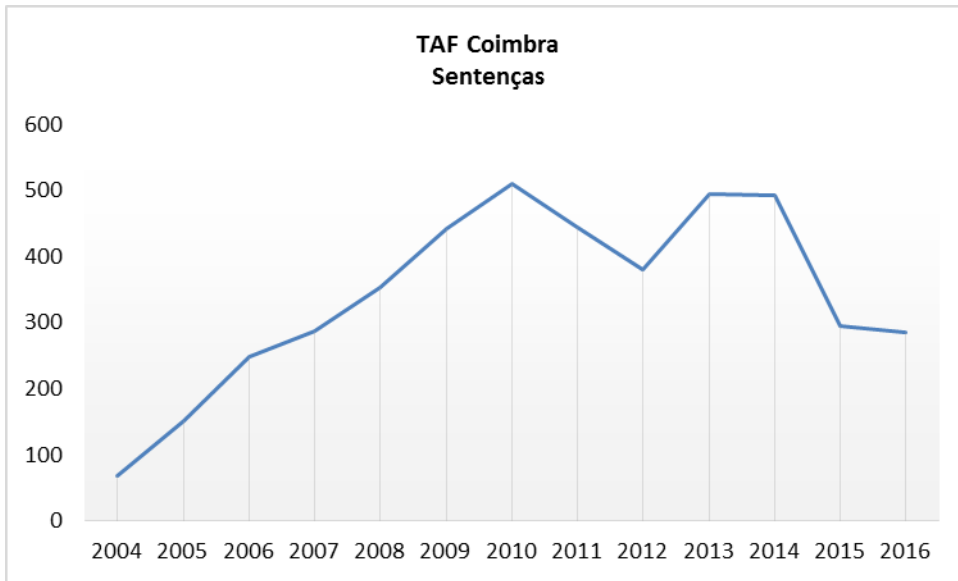


Fonte: SITAF

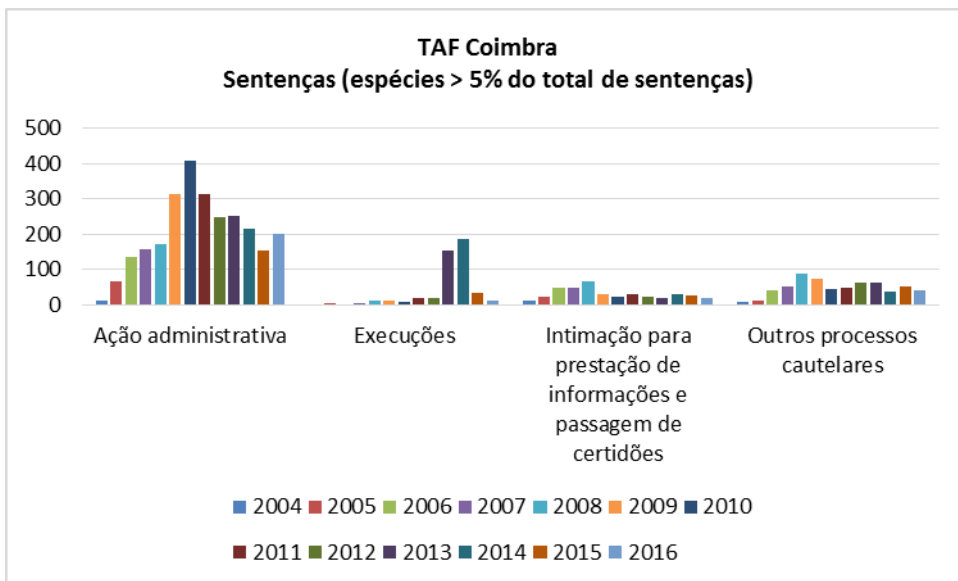
Peso relativo das sentenças proferidas, por espécie - TAF de Coimbra

	2004	2005	2006	2007	2008	2009	2010	2011	2012	2013	2014	2015	2016	Total
Ação administrativa	17,6%	43,0%	53,8%	54,4%	48,3%	70,4%	79,6%	70,8%	64,8%	50,6%	43,4%	52,2%	70,3%	59,2%
Execuções	0,0%	0,7%	0,0%	2,1%	3,4%	3,2%	2,0%	4,7%	5,0%	31,4%	37,7%	11,2%	4,2%	10,5%
Intimação para a defesa de direitos, liberdades e garantias	1,5%	0,7%	1,6%	1,7%	0,3%	0,2%	0,8%	0,7%	0,3%	0,2%	0,6%	0,7%	0,3%	0,6%
Intimação para prestação de informações e passagem de certidões	20,6%	16,6%	18,9%	16,7%	18,9%	6,5%	4,7%	6,5%	6,6%	3,6%	6,1%	9,2%	6,3%	9,0%
Outros processos	1,5%	1,3%	0,8%	1,0%	0,0%	0,5%	1,6%	1,3%	0,5%	0,8%	0,8%	2,7%	1,7%	1,1%
Outros processos cautelares	10,3%	7,3%	16,9%	18,5%	25,4%	16,7%	8,6%	11,0%	16,3%	12,8%	7,3%	18,0%	14,3%	14,0%
Outros processos urgentes	2,9%	2,0%	2,8%	1,4%	0,8%	0,7%	1,2%	0,7%	2,4%	0,0%	0,2%	0,7%	1,4%	1,1%
Processo de contencioso eleitoral	1,5%	1,3%	0,8%	0,3%	0,0%	0,7%	0,2%	0,0%	0,3%	0,0%	0,2%	0,0%	0,0%	0,3%
Processos cautelares	39,7%	19,2%	1,2%	0,0%	0,3%	0,2%	0,0%	0,0%	0,0%	0,0%	0,2%	0,0%	0,0%	1,4%
Processos de contencioso pré-contratual	4,4%	6,0%	2,8%	2,4%	0,8%	0,9%	1,2%	2,7%	3,1%	0,6%	1,4%	3,4%	1,4%	2,0%
Providências relativas a procedimentos de formação de contratos	0,0%	2,0%	0,4%	1,4%	1,7%	0,0%	0,2%	1,6%	0,8%	0,0%	2,0%	2,0%	0,0%	0,9%
Total	100,0%	100,0%	100,0%	100,0%	100,0%	100,0%	100,0%	100,0%	100,0%	100,0%	100,0%	100,0%	100,0%	100,0%

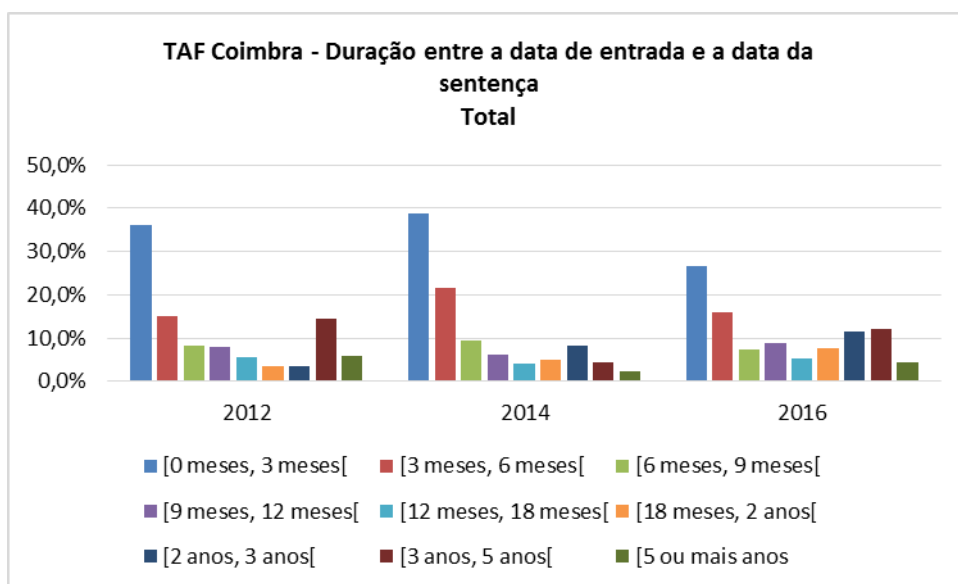
Fonte: SITAF



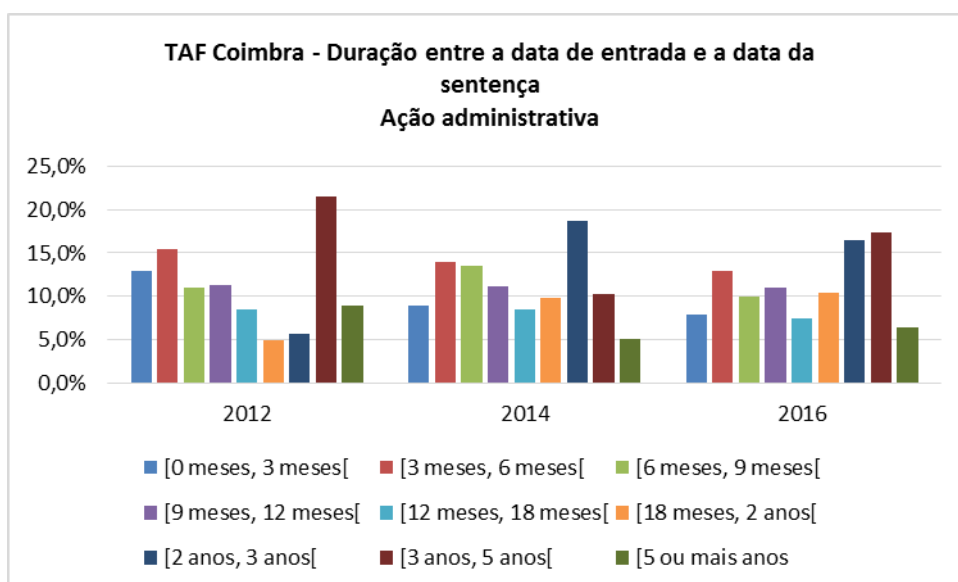
Fonte: SITAF



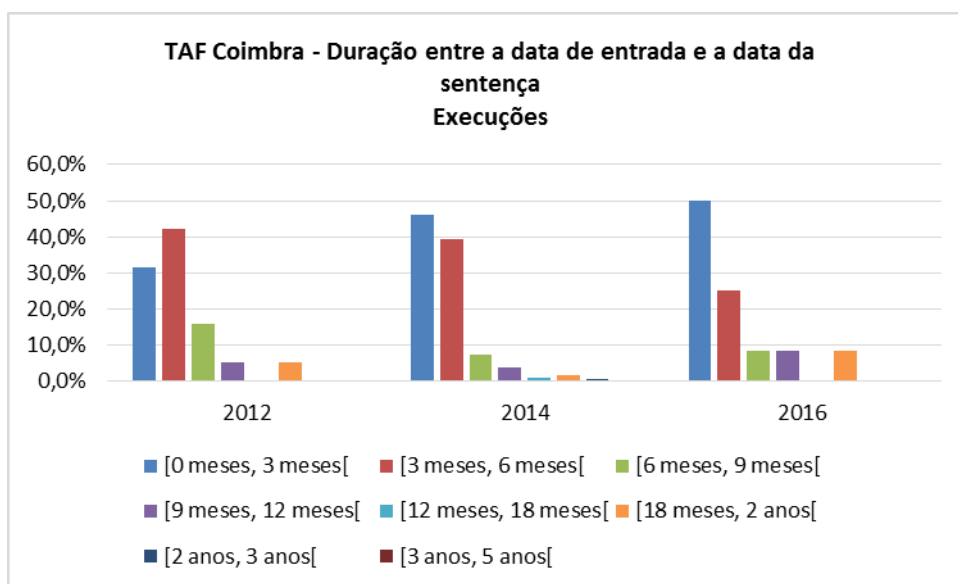
Fonte: SITAF



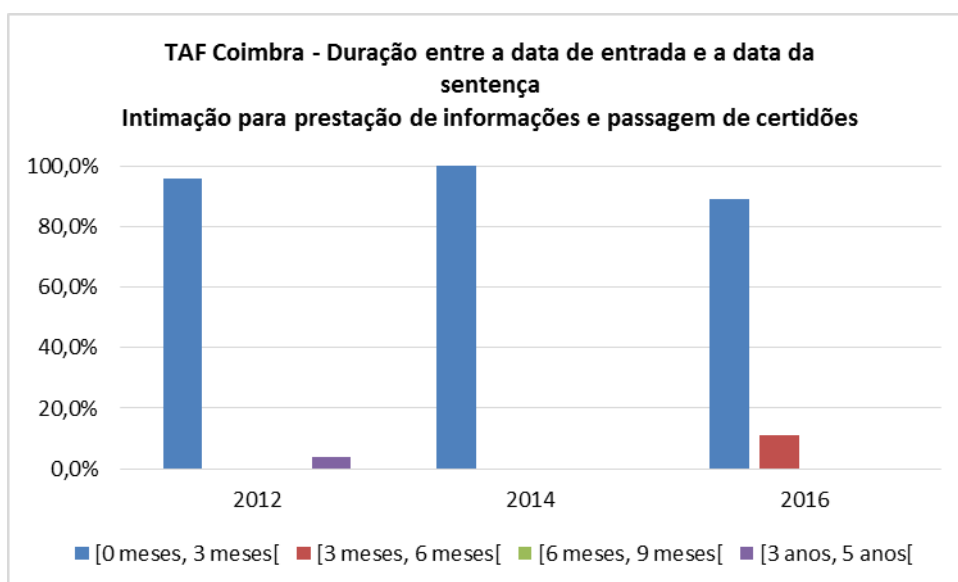
Fonte: SITAF



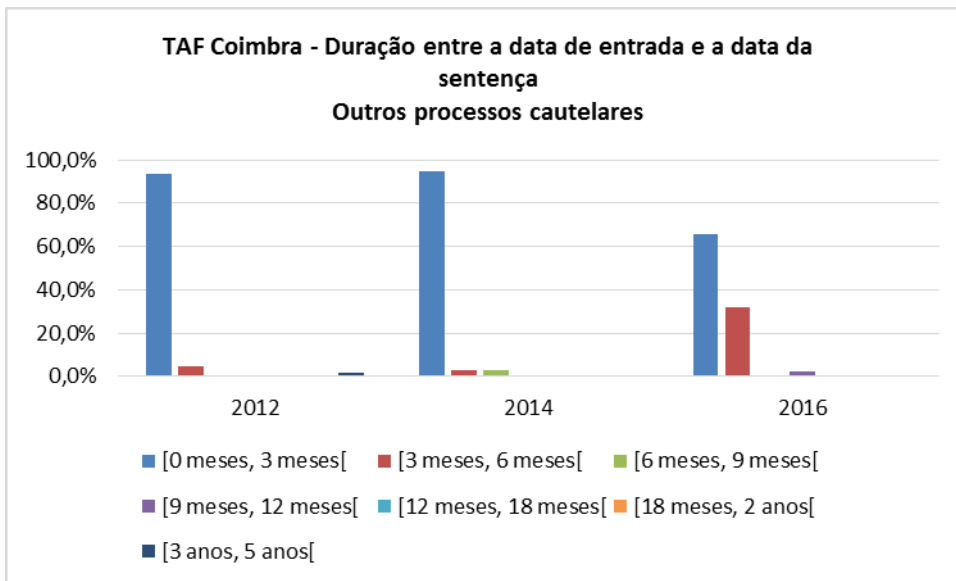
Fonte: SITAF



Fonte: SITAF



Fonte: SITAF

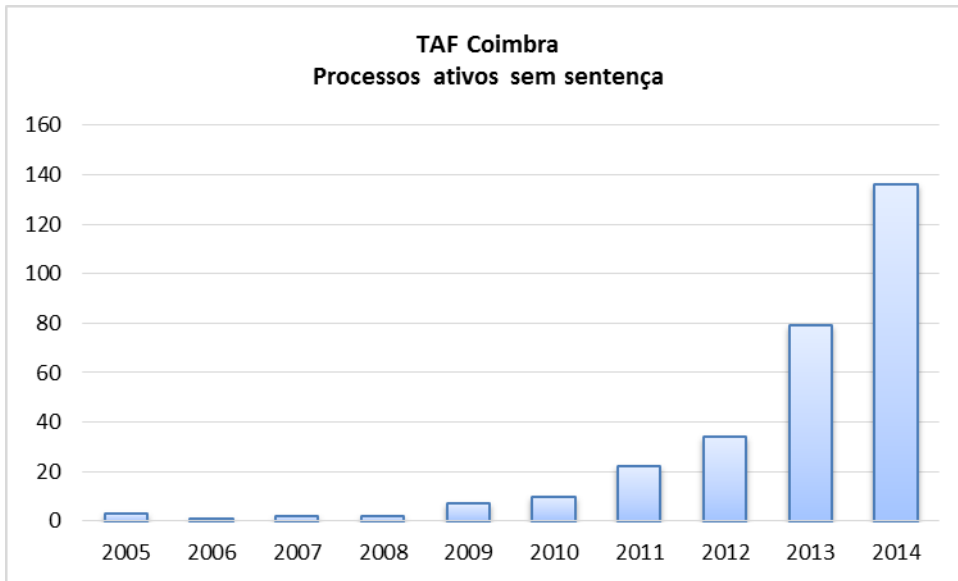


Fonte: SITAF

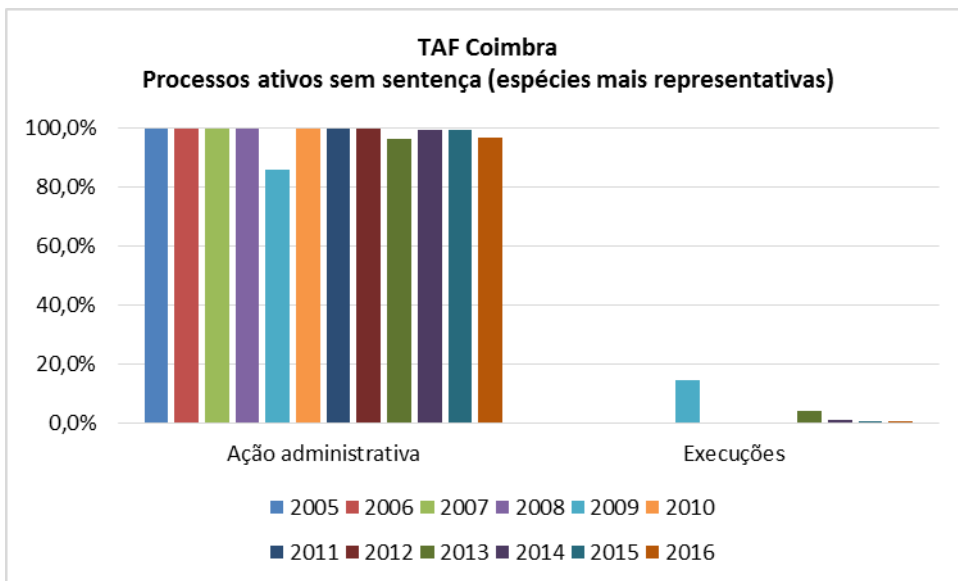
Ano de entrada dos processos ativos e sem sentença a 31 de dezembro de 2016 - TAF de Coimbra

	2005	2006	2007	2008	2009	2010	2011	2012	2013	2014	2015	2016	Total
Ação administrativa	100,0%	100,0%	100,0%	100,0%	85,7%	100,0%	100,0%	100,0%	96,2%	99,3%	99,4%	96,9%	98,1%
Cartas precatórias, rogatórias ou notificações avulsas	0,0%	0,0%	0,0%	0,0%	0,0%	0,0%	0,0%	0,0%	0,0%	0,0%	0,0%	0,4%	0,1%
Execuções	0,0%	0,0%	0,0%	0,0%	14,3%	0,0%	0,0%	0,0%	3,8%	0,7%	0,6%	0,4%	1,0%
Outros processos	0,0%	0,0%	0,0%	0,0%	0,0%	0,0%	0,0%	0,0%	0,0%	0,0%	0,0%	0,4%	0,1%
Outros processos cautelares	0,0%	0,0%	0,0%	0,0%	0,0%	0,0%	0,0%	0,0%	0,0%	0,0%	0,0%	0,9%	0,3%
Outros processos urgentes	0,0%	0,0%	0,0%	0,0%	0,0%	0,0%	0,0%	0,0%	0,0%	0,0%	0,0%	0,9%	0,3%
Total	100,0%	100,0%	100,0%	100,0%	100,0%	100,0%	100,0%	100,0%	100,0%	100,0%	100,0%	100,0%	100,0%

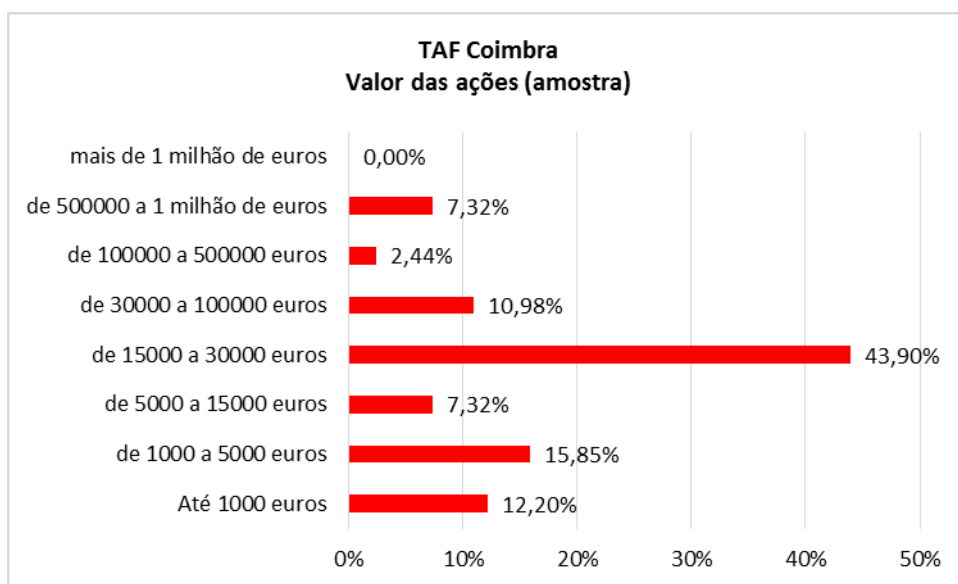
Fonte: SITAF



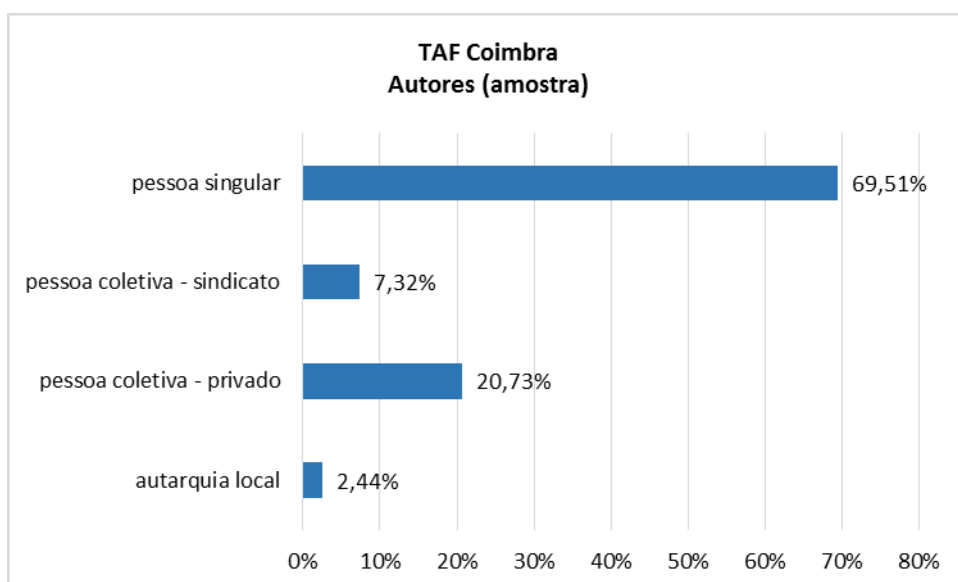
Fonte: SITAF



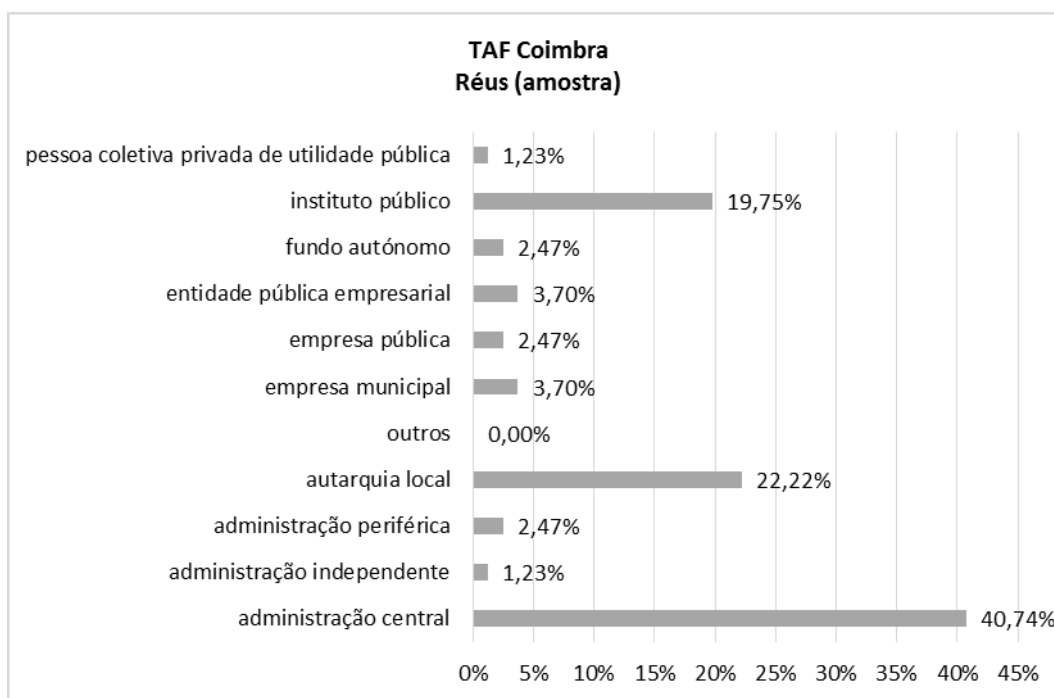
Fonte: SITAF



Fonte: OPJ



Fonte: OPJ



Fonte: OPJ

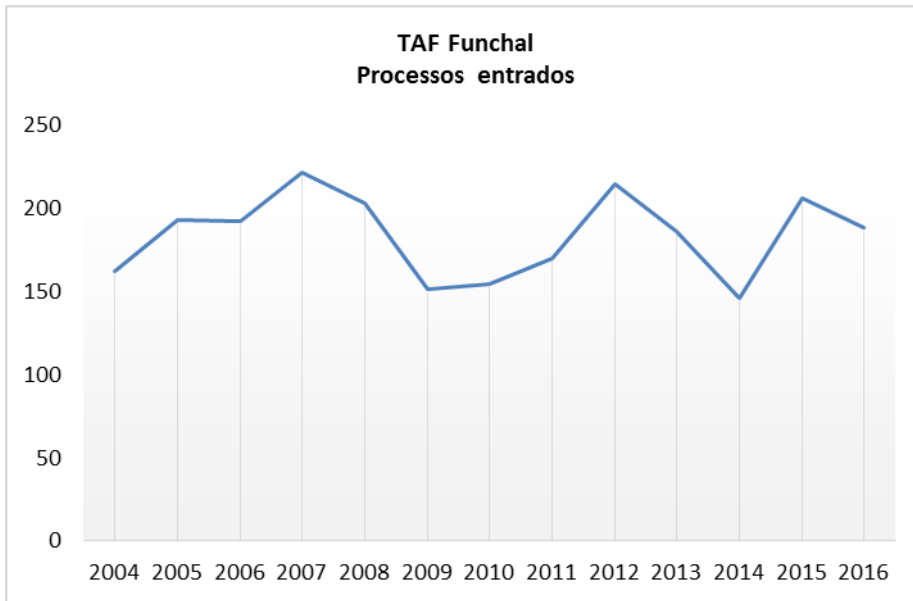
**TRIBUNAL ADMINISTRATIVO E
FISCAL DO FUNCHAL**



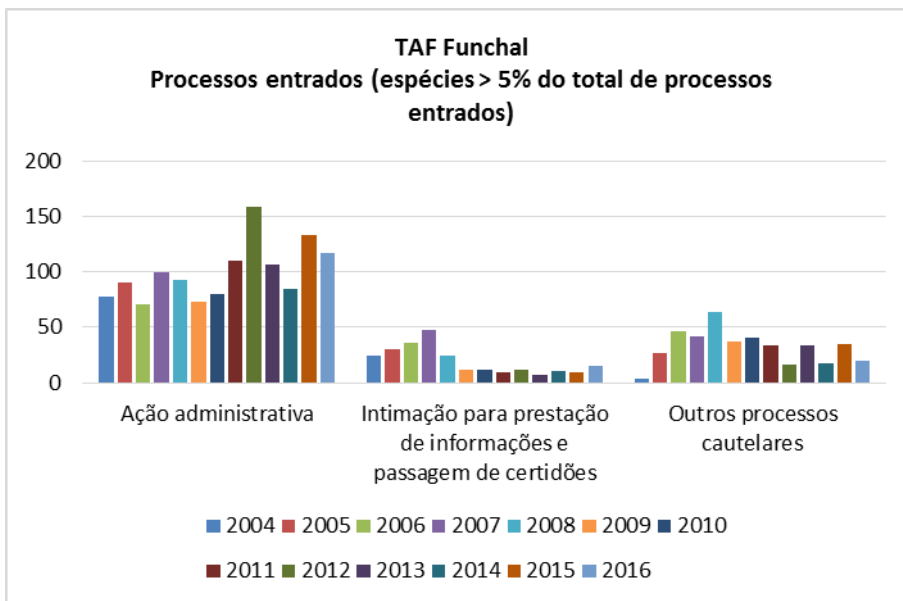
Peso relativo dos processos entrados em matéria administrativa no TAF do Funchal

	2004	2005	2006	2007	2008	2009	2010	2011	2012	2013	2014	2015	2016	Total
Ação administrativa	48,1%	46,6%	37,0%	44,8%	45,8%	48,3%	51,9%	64,7%	73,8%	57,5%	58,2%	64,6%	62,2%	54,2%
Cartas precatórias, rogatórias ou notificações avulsas	0,0%	0,0%	0,0%	0,0%	0,0%	0,7%	1,3%	0,0%	0,0%	0,0%	0,0%	0,0%	0,0%	0,1%
Execuções	2,5%	2,1%	4,2%	3,6%	1,0%	2,0%	2,6%	2,9%	5,6%	4,3%	4,8%	5,3%	4,3%	3,5%
Intimação para a defesa de direitos, liberdades e garantias	3,1%	0,5%	0,5%	0,9%	1,0%	0,7%	0,6%	0,6%	0,5%	2,7%	2,7%	1,9%	0,5%	1,2%
Intimação para prestação de informações e passagem de certidões	14,8%	15,5%	18,8%	21,3%	11,8%	7,3%	7,8%	5,3%	5,6%	3,8%	6,8%	4,4%	8,0%	10,3%
Outros processos	3,7%	2,1%	2,1%	0,5%	2,5%	3,3%	2,6%	2,4%	1,4%	9,1%	3,4%	1,0%	5,9%	3,0%
Outros processos cautelares	2,5%	14,0%	24,0%	19,0%	31,5%	24,5%	26,6%	19,4%	7,5%	18,3%	11,6%	17,0%	10,6%	17,4%
Outros processos urgentes	1,9%	5,2%	3,1%	5,9%	1,0%	2,6%	1,3%	0,6%	0,0%	0,5%	1,4%	0,5%	0,0%	1,9%
Processo de contencioso eleitoral	0,0%	0,0%	0,5%	0,0%	0,0%	0,0%	0,6%	0,0%	0,0%	0,0%	0,7%	0,0%	0,5%	0,2%
Processo de contencioso pré-contratual	0,6%	3,6%	5,2%	2,7%	3,4%	5,3%	1,9%	2,9%	3,3%	2,7%	7,5%	3,4%	7,4%	3,8%
Processos cautelares	22,8%	8,8%	1,0%	0,0%	0,0%	0,0%	0,0%	0,0%	0,0%	0,0%	0,0%	0,0%	0,0%	2,3%
Providências relativas a procedimentos de formação de contratos	0,0%	1,6%	3,6%	1,4%	2,0%	5,3%	2,6%	1,2%	2,3%	1,1%	2,7%	1,9%	0,5%	2,0%
Total	100,0%	100,0%	100,0%	100,0%	100,0%	100,0%	100,0%	100,0%	100,0%	100,0%	100,0%	100,0%	100,0%	100,0%

Fonte: SITAF



Fonte: SITAF

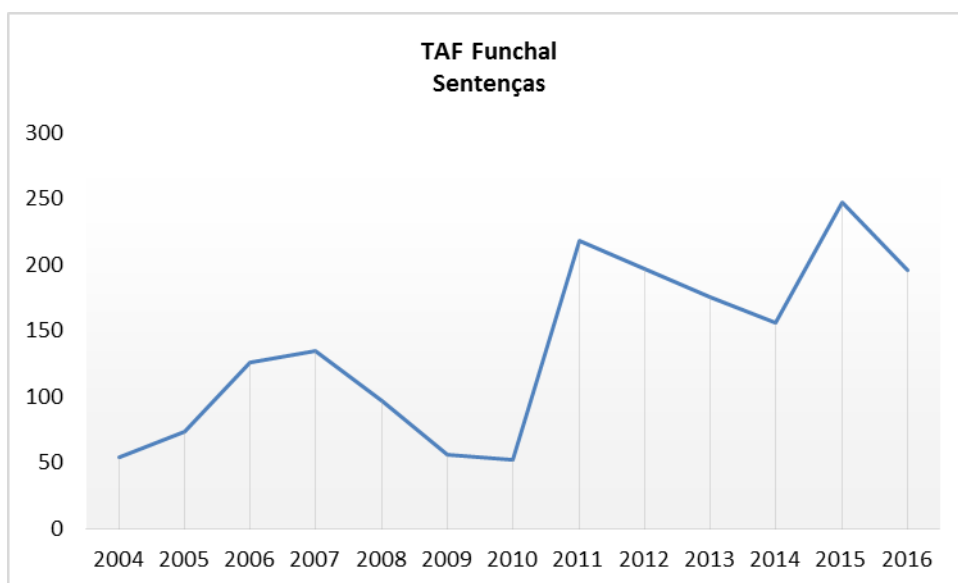


Fonte: SITAF

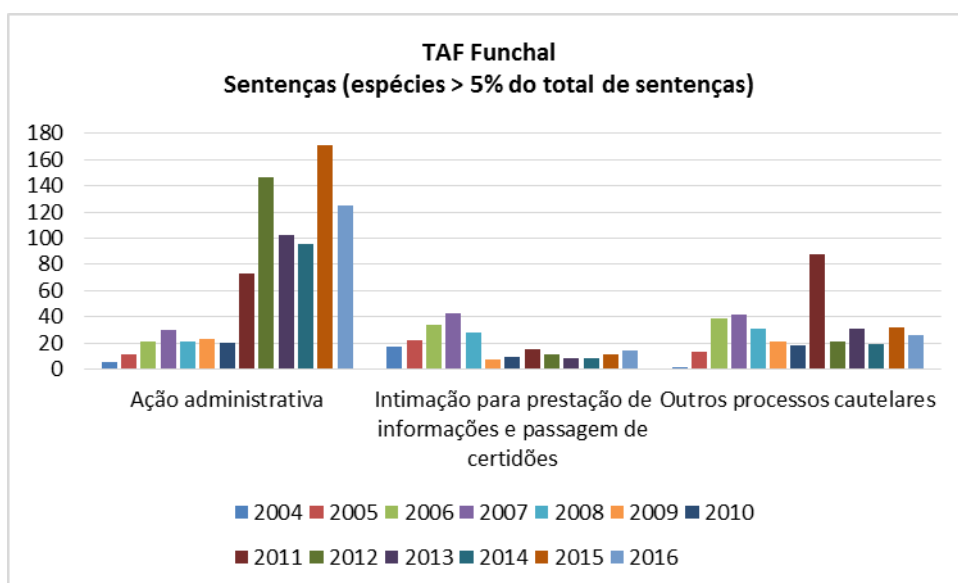
Peso relativo das sentenças proferidas, por espécie - TAF do Funchal

	2004	2005	2006	2007	2008	2009	2010	2011	2012	2013	2014	2015	2016	Total
Ação administrativa	9,3%	15,1%	16,7%	22,2%	21,6%	41,1%	38,5%	33,5%	74,1%	58,3%	61,5%	69,2%	63,8%	47,4%
Execuções	1,9%	2,7%	3,2%	3,7%	5,2%	1,8%	0,0%	2,8%	2,0%	4,0%	1,9%	4,5%	6,6%	3,5%
Intimação para a defesa de direitos, liberdades e garantias	5,6%	0,0%	0,8%	0,7%	2,1%	1,8%	1,9%	0,5%	0,5%	2,9%	2,6%	1,6%	0,5%	1,4%
Intimação para prestação de informações e passagem de certidões	31,5%	30,1%	27,0%	31,9%	28,9%	12,5%	17,3%	6,9%	5,6%	4,6%	5,1%	4,5%	7,1%	12,7%
Outros processos	3,7%	1,4%	0,8%	0,7%	1,0%	0,0%	0,0%	2,3%	1,0%	5,7%	4,5%	2,8%	2,0%	2,3%
Outros processos cautelares	1,9%	17,8%	31,0%	31,1%	32,0%	37,5%	34,6%	40,4%	10,7%	17,7%	12,2%	13,0%	13,3%	21,4%
Outros processos urgentes	1,9%	5,5%	1,6%	6,7%	2,1%	0,0%	1,9%	0,9%	0,0%	0,6%	0,6%	0,0%	0,0%	1,3%
Processo de contencioso eleitoral	0,0%	0,0%	0,0%	0,0%	0,0%	0,0%	0,0%	0,5%	0,0%	0,0%	0,6%	0,0%	0,5%	0,2%
Processos cautelares	42,6%	24,7%	4,0%	0,0%	0,0%	1,8%	0,0%	0,0%	0,0%	0,0%	0,0%	0,0%	0,0%	2,6%
Processos de contencioso pré-contratual	1,9%	1,4%	9,5%	0,7%	4,1%	1,8%	3,8%	6,9%	4,1%	4,0%	8,3%	2,8%	5,6%	4,7%
Providências relativas a procedimentos de formação de contratos	0,0%	1,4%	5,6%	2,2%	3,1%	1,8%	1,9%	5,5%	2,0%	2,3%	2,6%	1,6%	0,5%	2,5%
Total	100,0%	100,0%	100,0%	100,0%	100,0%	100,0%	100,0%	100,0%	100,0%	100,0%	100,0%	100,0%	100,0%	100,0%

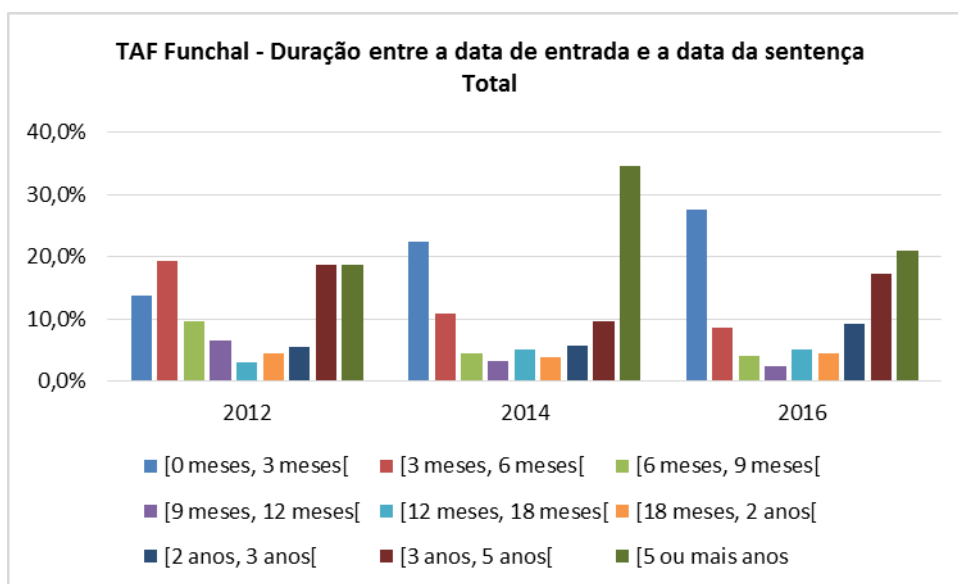
Fonte: SITAF



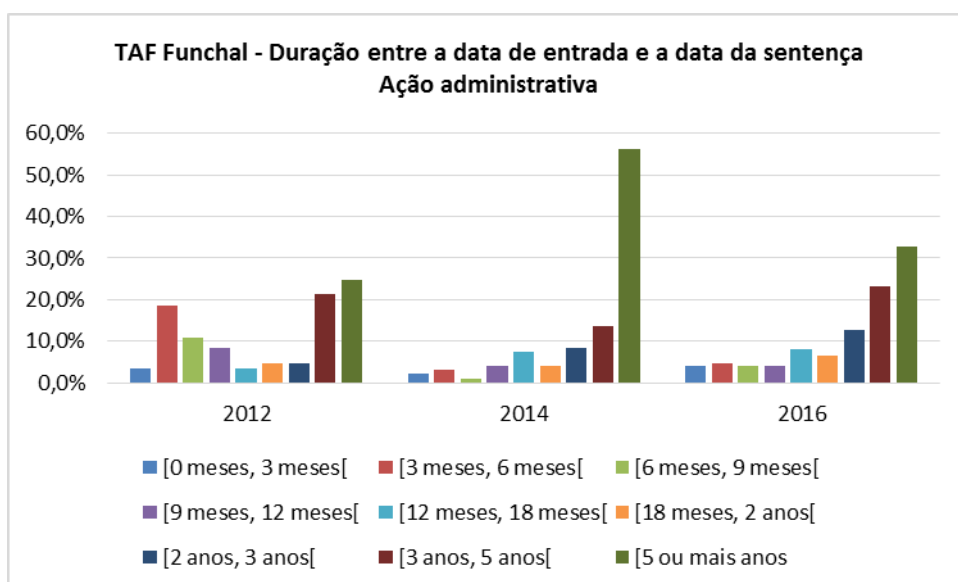
Fonte: SITAF



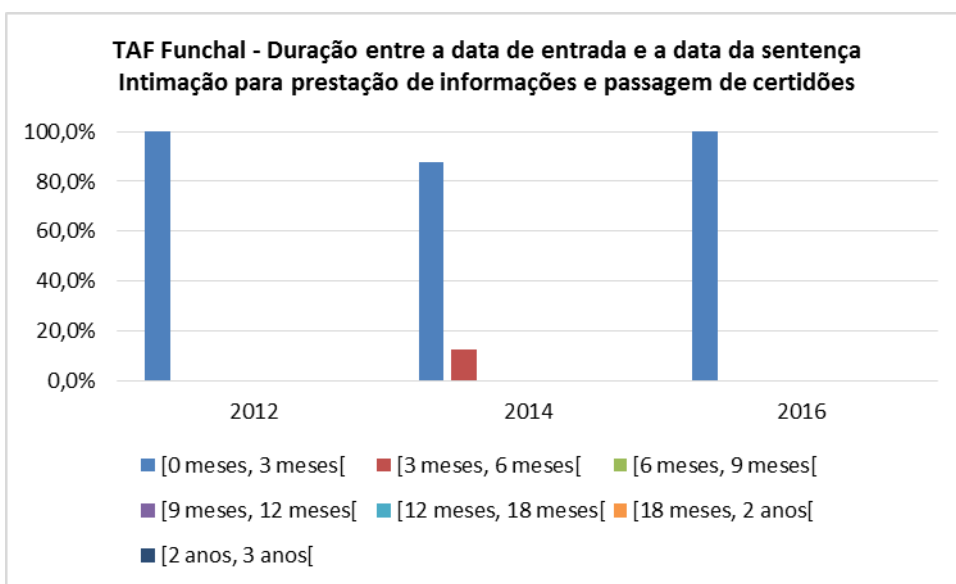
Fonte: SITAF



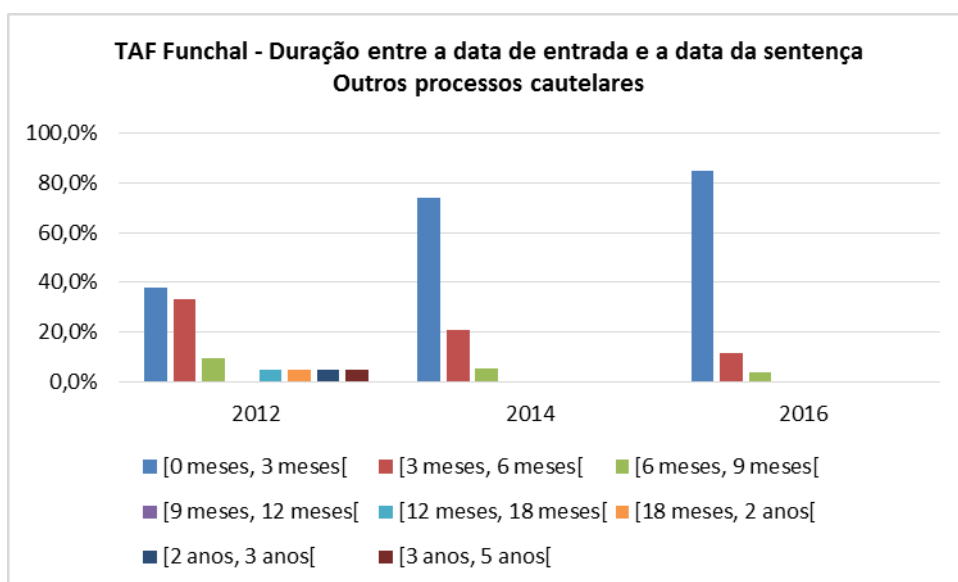
Fonte: SITAF



Fonte: SITAF



Fonte: SITAF

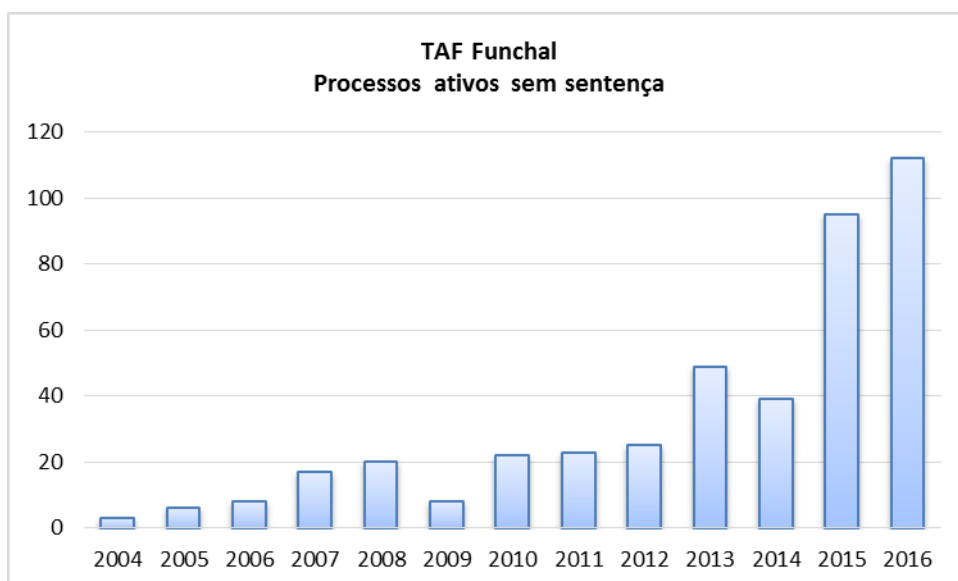


Fonte: SITAF

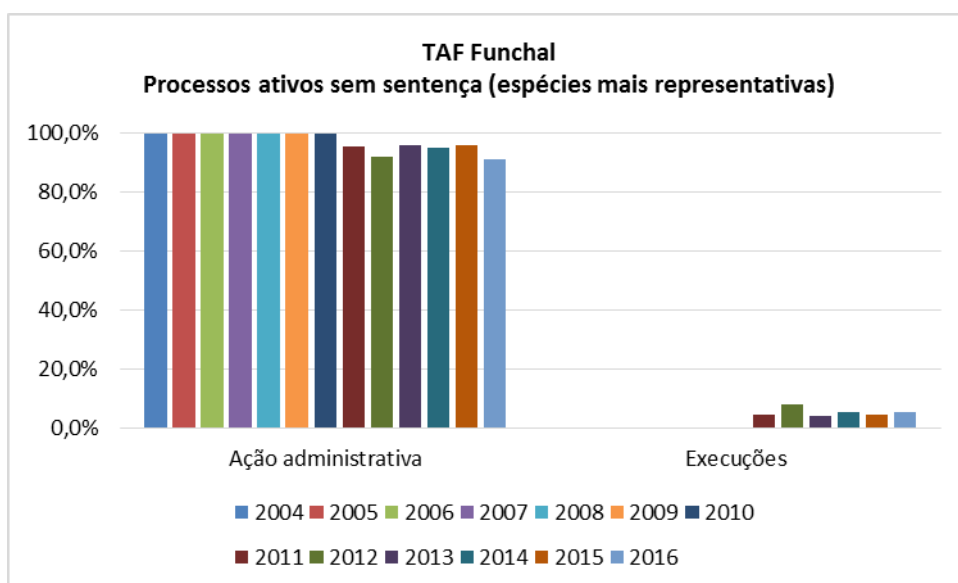
Ano de entrada dos processos ativos e sem sentença a 31 de dezembro de 2016 - TAF do Funchal

	2004	2005	2006	2007	2008	2009	2010	2011	2012	2013	2014	2015	2016	Total
Ação administrativa	100,0%	100,0%	100,0%	100,0%	100,0%	100,0%	100,0%	95,7%	92,0%	95,9%	94,9%	95,8%	91,1%	95,1%
Execuções	0,0%	0,0%	0,0%	0,0%	0,0%	0,0%	0,0%	4,3%	8,0%	4,1%	5,1%	4,2%	5,4%	4,0%
Outros processos	0,0%	0,0%	0,0%	0,0%	0,0%	0,0%	0,0%	0,0%	0,0%	0,0%	0,0%	0,0%	3,6%	0,9%
Total	100,0%	100,0%	100,0%	100,0%	100,0%	100,0%	100,0%	100,0%	100,0%	100,0%	100,0%	100,0%	100,0%	100,0%

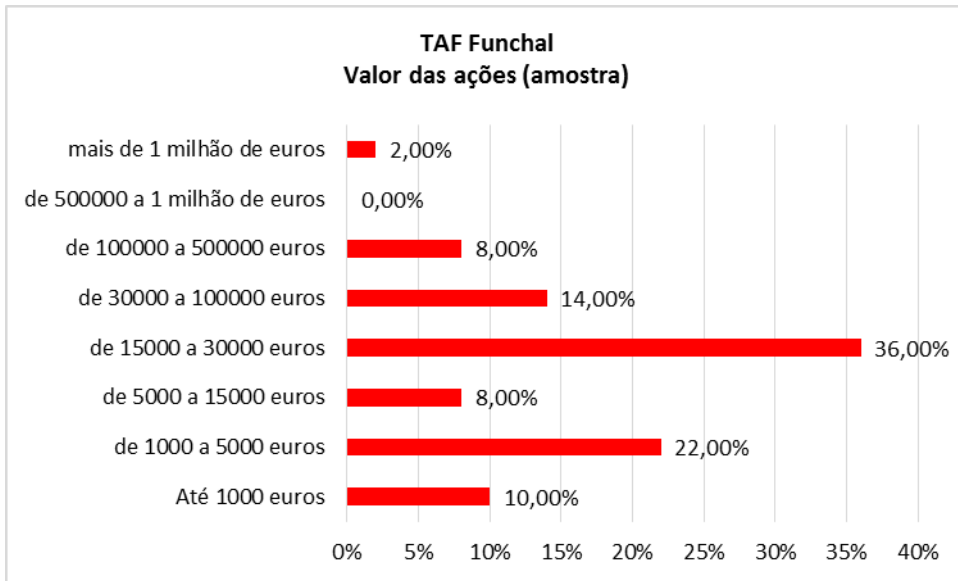
Fonte: SITAF



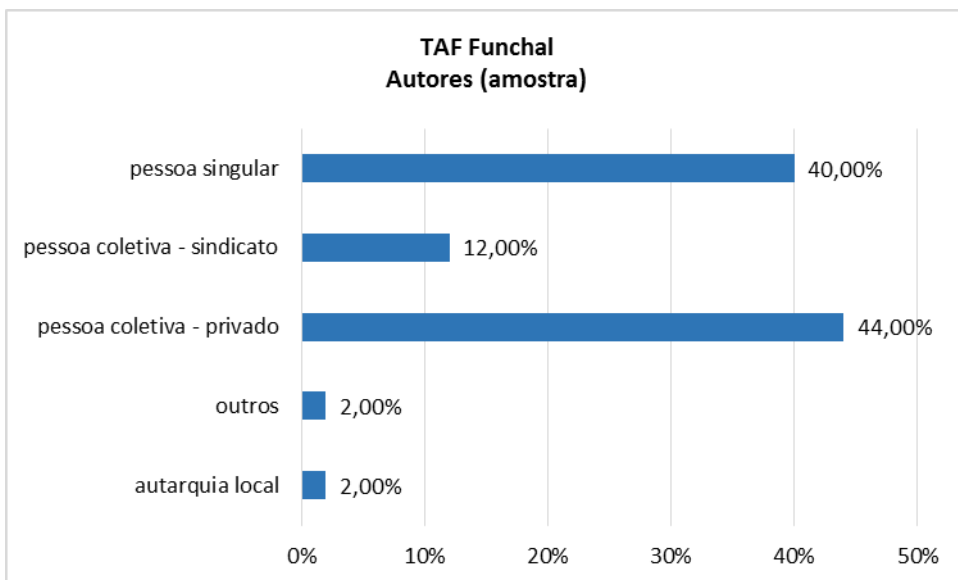
Fonte: SITAF



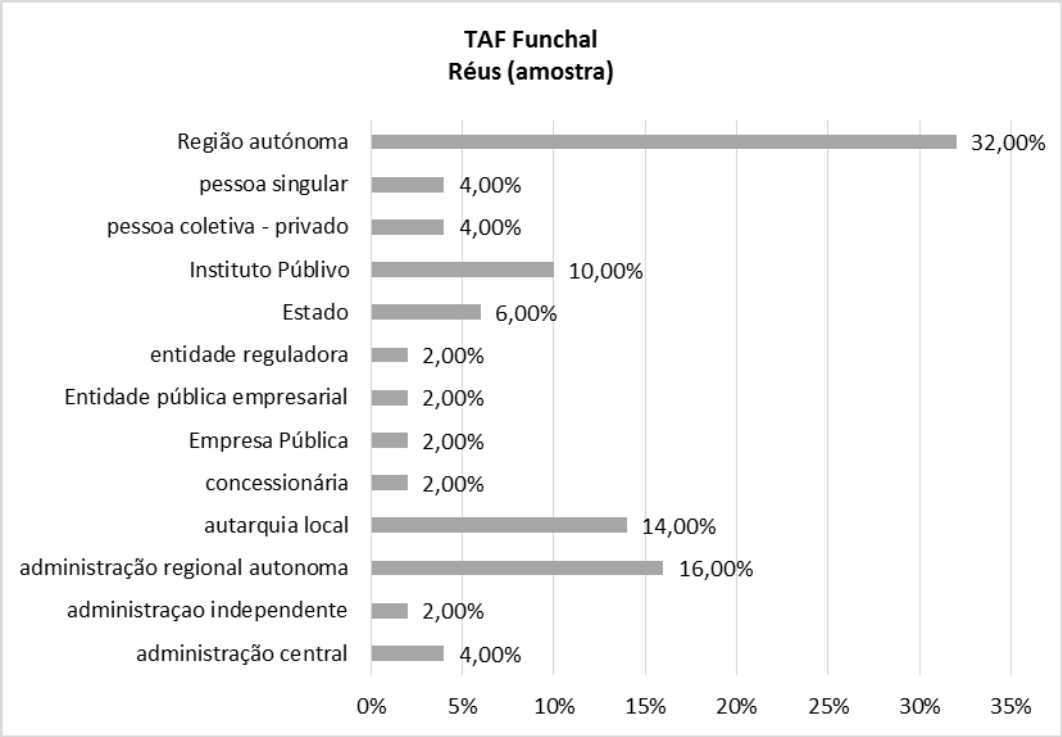
Fonte: SITAF



Fonte: OPJ



Fonte: OPJ



Fonte: OPJ

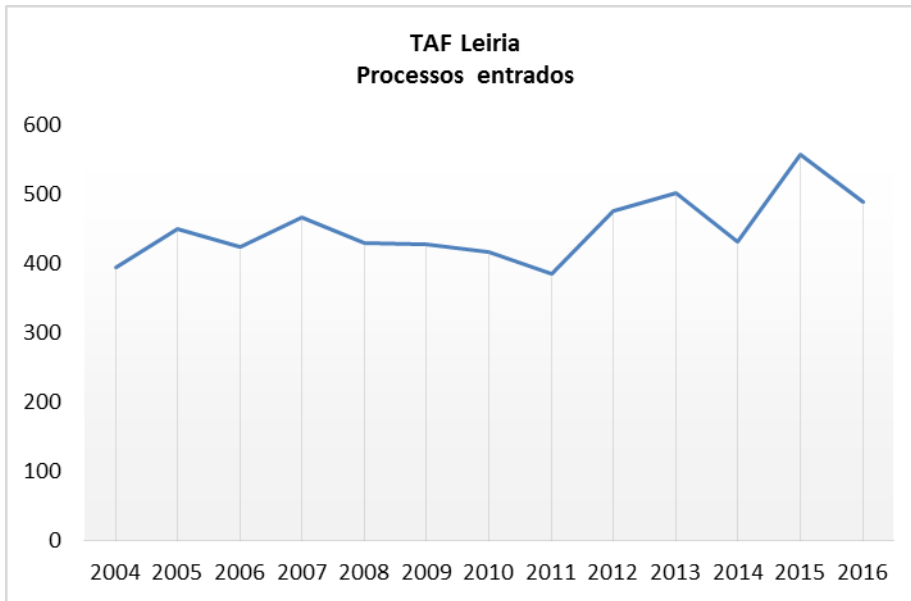
**TRIBUNAL ADMINISTRATIVO E
FISCAL DE LEIRIA**



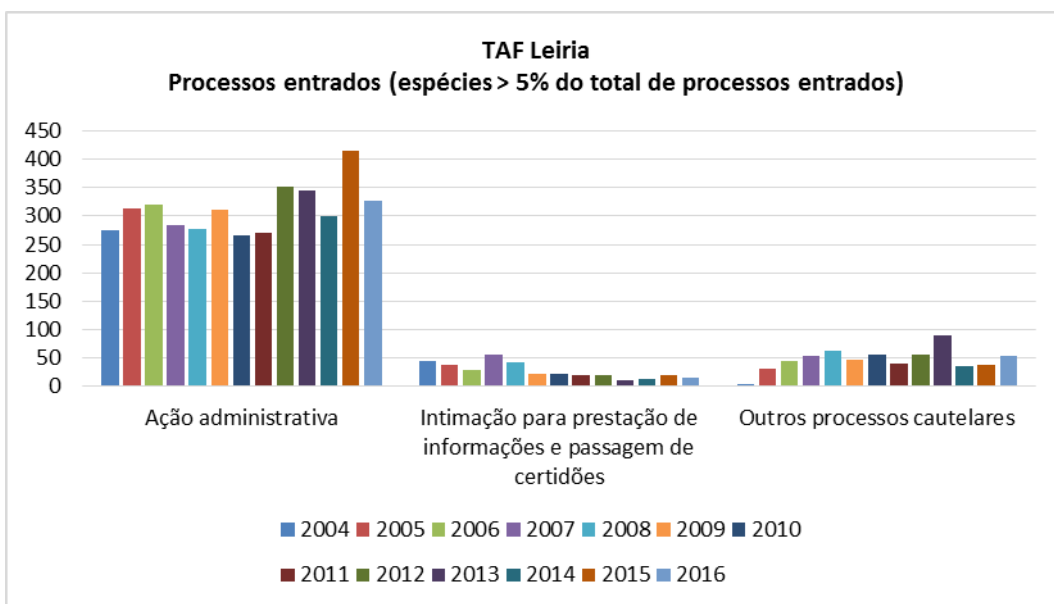
Peso relativo dos processos entrados em matéria administrativa no TAF de Leiria

	2004	2005	2006	2007	2008	2009	2010	2011	2012	2013	2014	2015	2016	Total
Ação administrativa	70,1%	69,9%	75,5%	60,9%	64,7%	72,8%	63,5%	70,3%	73,7%	68,9%	69,6%	74,3%	66,8%	69,4%
Cartas precatórias, rogatórias ou notificações avulsas	0,0%	0,0%	0,2%	0,2%	0,0%	0,0%	0,0%	0,0%	0,0%	0,0%	0,2%	0,2%	0,4%	0,1%
Execuções	0,8%	2,0%	2,4%	4,3%	4,7%	1,2%	6,5%	3,9%	2,3%	4,2%	4,2%	5,9%	5,3%	3,7%
Intimação para a defesa de direitos, liberdades e garantias	0,8%	1,1%	0,5%	0,4%	0,2%	0,9%	0,5%	0,3%	0,6%	0,2%	0,2%	0,2%	2,0%	0,6%
Intimação para prestação de informações e passagem de certidões	11,2%	8,7%	6,6%	12,0%	9,8%	5,4%	5,3%	4,9%	4,0%	2,2%	3,2%	3,8%	3,3%	6,1%
Outros processos	0,0%	0,0%	1,4%	3,4%	1,4%	1,9%	2,4%	1,0%	2,5%	1,4%	6,7%	5,0%	4,9%	2,6%
Outros processos cautelares	1,0%	6,9%	10,4%	11,4%	14,7%	11,0%	13,2%	10,7%	11,8%	17,9%	8,4%	7,0%	11,1%	10,5%
Outros processos urgentes	1,3%	1,3%	0,9%	4,3%	2,3%	0,7%	1,0%	1,3%	1,1%	0,8%	1,2%	0,5%	1,4%	1,4%
Processo de contencioso eleitoral	0,0%	0,2%	0,0%	0,4%	0,0%	0,7%	0,2%	0,0%	0,0%	0,4%	0,5%	0,5%	0,4%	0,3%
Processo de contencioso pré-contratual	3,6%	2,0%	1,2%	1,7%	1,9%	4,2%	4,3%	5,2%	2,7%	2,2%	2,8%	1,6%	4,1%	2,8%
Processos cautelares	11,4%	7,6%	0,5%	0,0%	0,0%	0,0%	0,0%	0,0%	0,0%	0,0%	0,0%	0,0%	0,0%	1,4%
Providências relativas a procedimentos de formação de contratos	0,0%	0,2%	0,5%	0,9%	0,5%	1,2%	3,1%	2,3%	1,3%	1,8%	3,0%	0,9%	0,0%	1,2%
Recurso de contraordenação	0,0%	0,0%	0,0%	0,0%	0,0%	0,0%	0,0%	0,0%	0,0%	0,0%	0,0%	0,0%	0,2%	0,0%
Total	100,0%	100,0%	100,0%	100,0%	100,0%	100,0%	100,0%	100,0%	100,0%	100,0%	100,0%	100,0%	100,0%	100,0%

Fonte: SITAF



Fonte: SITAF

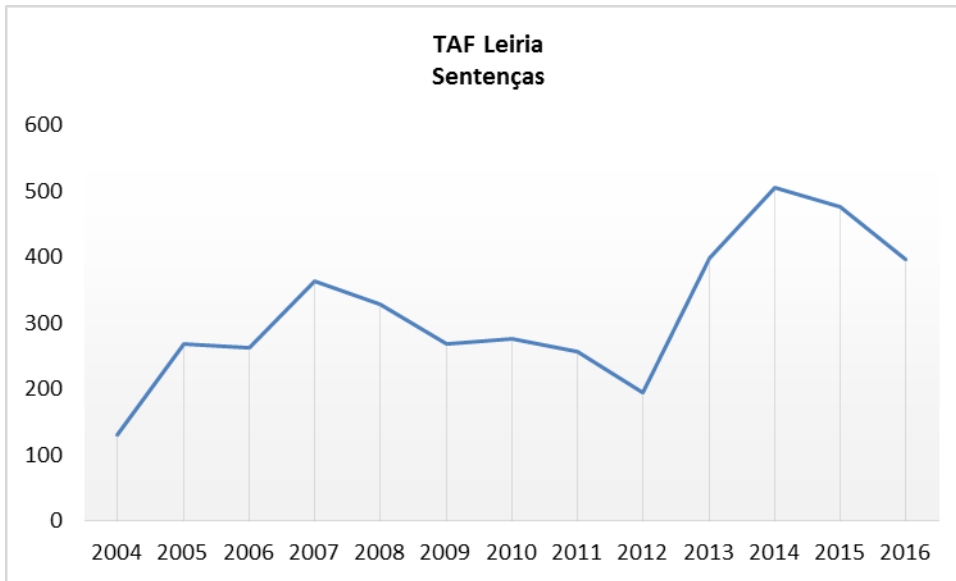


Fonte: SITAF

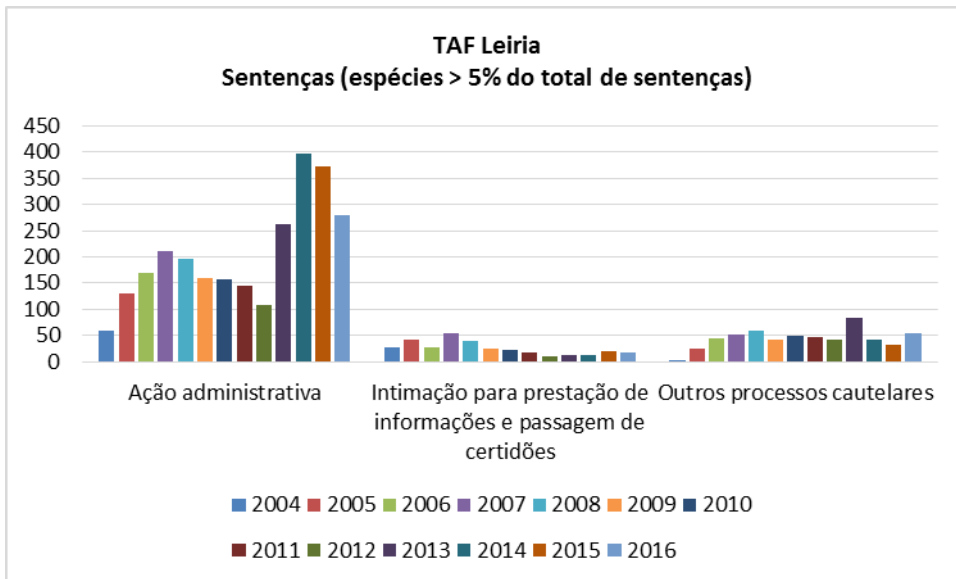
Peso relativo das sentenças proferidas, por espécie - TAF de Leiria

	2004	2005	2006	2007	2008	2009	2010	2011	2012	2013	2014	2015	2016	Total
Ação administrativa	45,8%	48,0%	64,9%	57,9%	59,8%	59,7%	56,5%	56,6%	55,7%	66,1%	78,8%	78,4%	70,7%	64,2%
Execuções	0,8%	3,0%	1,5%	2,8%	4,0%	4,5%	8,3%	6,3%	3,1%	1,5%	4,6%	3,8%	5,6%	3,9%
Intimação para a defesa de direitos, liberdades e garantias	0,8%	1,1%	0,4%	0,6%	0,3%	1,1%	1,4%	0,0%	1,5%	0,3%	0,2%	0,2%	1,3%	0,6%
Intimação para prestação de informações e passagem de certidões	21,4%	16,0%	10,3%	15,2%	11,9%	9,7%	8,0%	7,0%	5,7%	3,3%	2,6%	4,4%	4,3%	8,1%
Outros processos	0,0%	0,0%	0,8%	0,3%	0,6%	0,4%	0,0%	0,8%	0,5%	1,3%	0,8%	1,5%	1,0%	0,7%
Outros processos cautelares	2,3%	9,3%	16,8%	14,0%	17,7%	15,3%	17,8%	18,0%	21,1%	21,1%	8,3%	6,7%	13,9%	13,9%
Outros processos urgentes	3,1%	1,9%	1,9%	5,2%	3,0%	1,5%	1,4%	0,4%	1,5%	1,0%	0,0%	0,6%	1,0%	1,6%
Processo de contencioso eleitoral	0,0%	0,4%	0,0%	0,6%	0,0%	0,4%	0,7%	0,0%	0,0%	0,5%	0,4%	0,8%	0,3%	0,4%
Processos cautelares	23,7%	15,2%	1,1%	0,0%	0,0%	0,0%	0,0%	0,0%	0,0%	0,0%	0,0%	0,0%	0,0%	1,8%
Processos de contencioso pré-contratual	2,3%	5,2%	1,5%	2,5%	2,1%	5,6%	2,9%	7,0%	7,2%	3,0%	2,0%	2,1%	2,0%	3,2%
Providências relativas a procedimentos de formação de contratos	0,0%	0,0%	0,8%	1,1%	0,6%	1,9%	2,9%	3,9%	3,6%	2,0%	2,4%	1,5%	0,0%	1,6%
Total	100,0%	100,0%	100,0%	100,0%	100,0%	100,0%	100,0%	100,0%	100,0%	100,0%	100,0%	100,0%	100,0%	100,0%

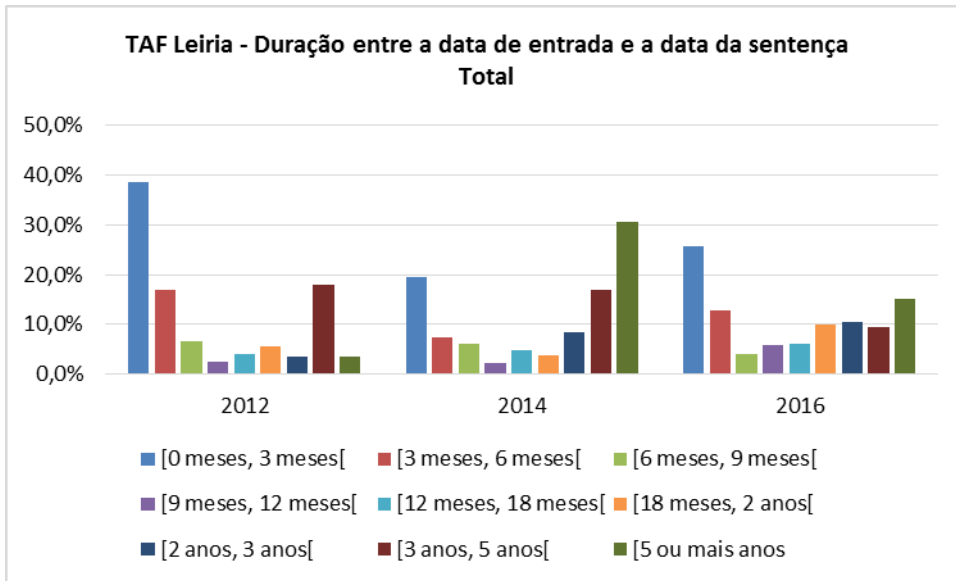
Fonte: SITAF



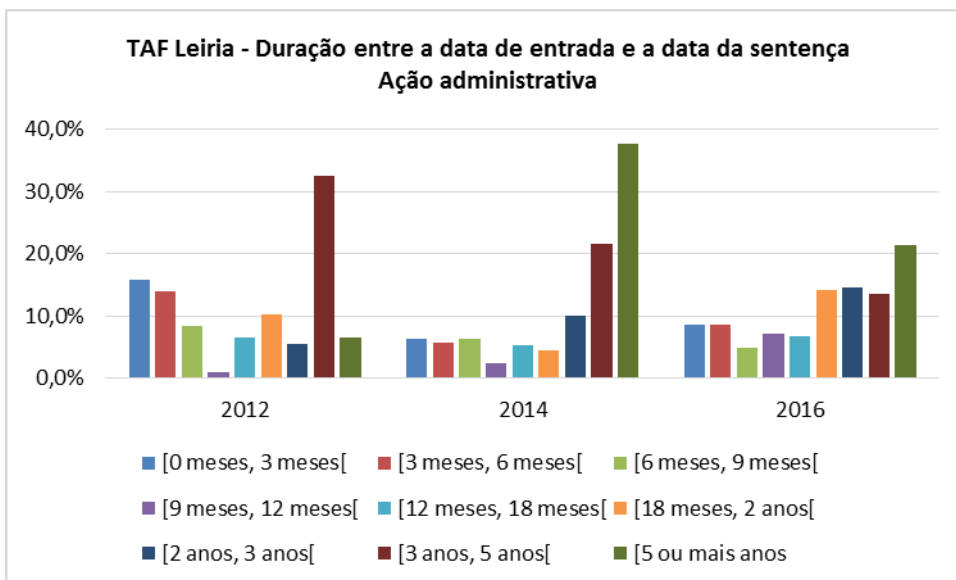
Fonte: SITAF



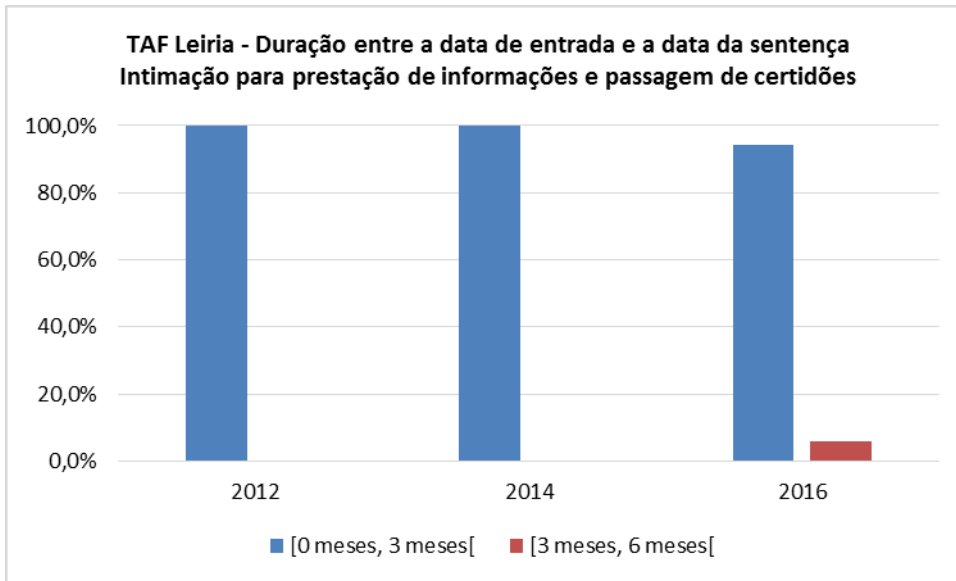
Fonte: SITAF



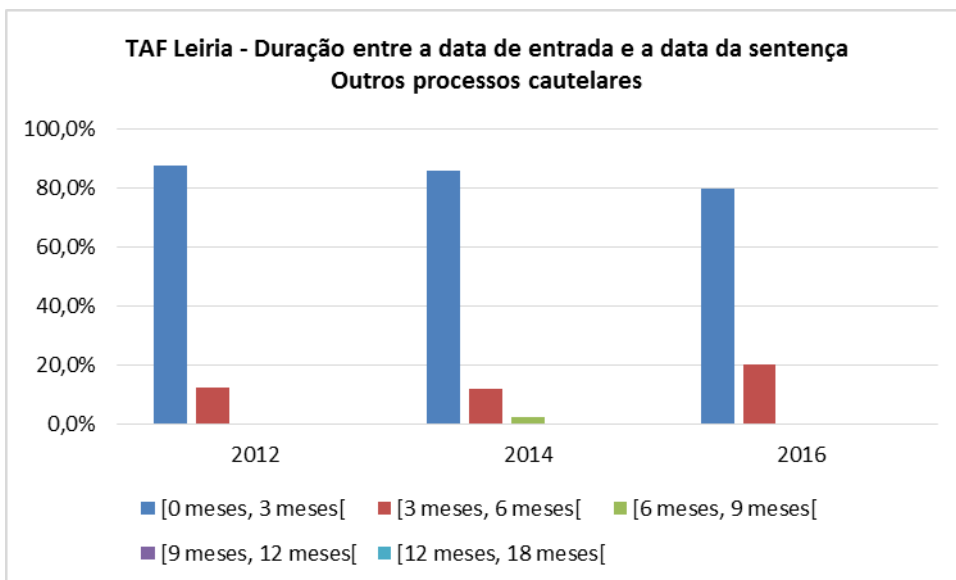
Fonte: SITAF



Fonte: SITAF



Fonte: SITAF

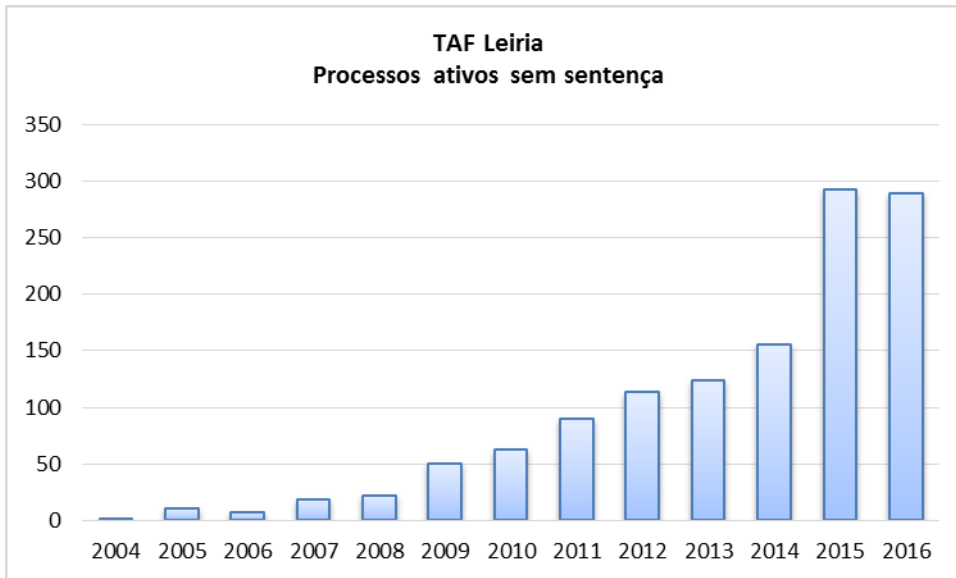


Fonte: SITAF

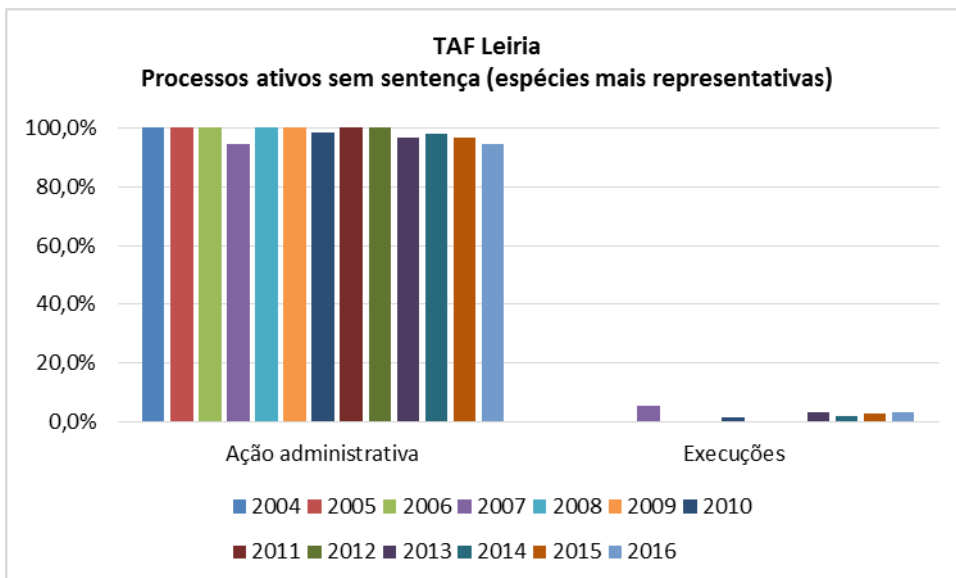
Ano de entrada dos processos ativos e sem sentença a 31 de dezembro de 2016 - TAF de Leiria

	2004	2005	2006	2007	2008	2009	2010	2011	2012	2013	2014	2015	2016	Total
Ação administrativa	100,0%	100,0%	100,0%	94,4%	100,0%	100,0%	98,4%	100,0%	100,0%	96,8%	98,1%	96,6%	94,5%	97,2%
Execuções	0,0%	0,0%	0,0%	5,6%	0,0%	0,0%	1,6%	0,0%	0,0%	3,2%	1,9%	3,1%	3,5%	2,3%
Outros processos	0,0%	0,0%	0,0%	0,0%	0,0%	0,0%	0,0%	0,0%	0,0%	0,0%	0,0%	0,3%	0,0%	0,1%
Outros processos cautelares	0,0%	0,0%	0,0%	0,0%	0,0%	0,0%	0,0%	0,0%	0,0%	0,0%	0,0%	0,0%	0,3%	0,1%
Processo de contencioso pré-contratual	0,0%	0,0%	0,0%	0,0%	0,0%	0,0%	0,0%	0,0%	0,0%	0,0%	0,0%	0,0%	1,7%	0,4%
Total	100,0%	100,0%	100,0%	100,0%	100,0%	100,0%	100,0%	100,0%	100,0%	100,0%	100,0%	100,0%	100,0%	100,0%

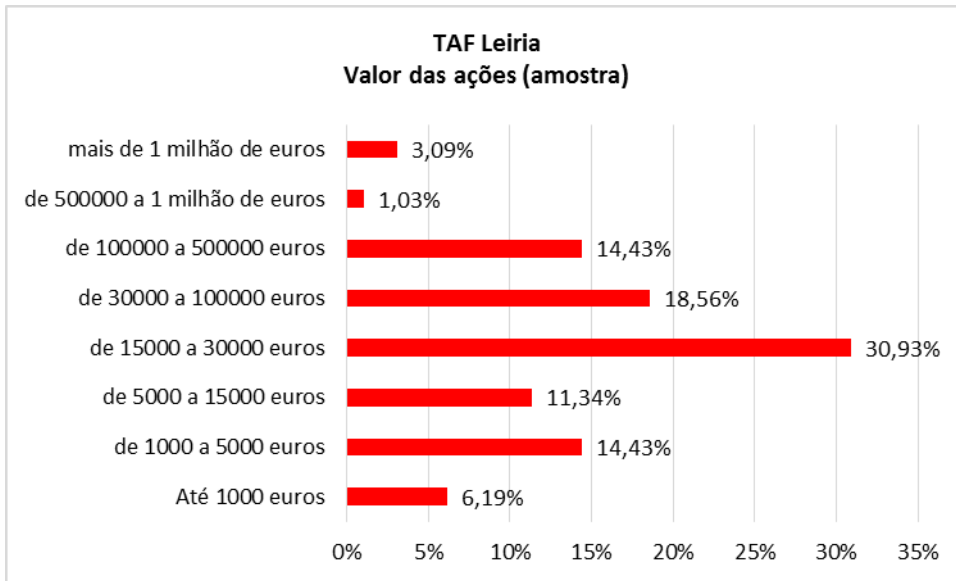
Fonte: SITAF



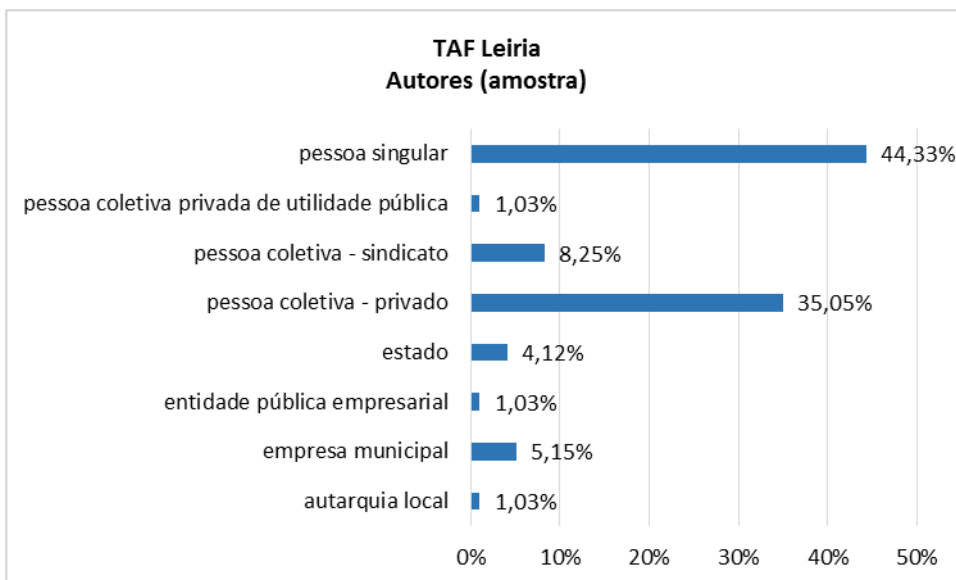
Fonte: SITAF



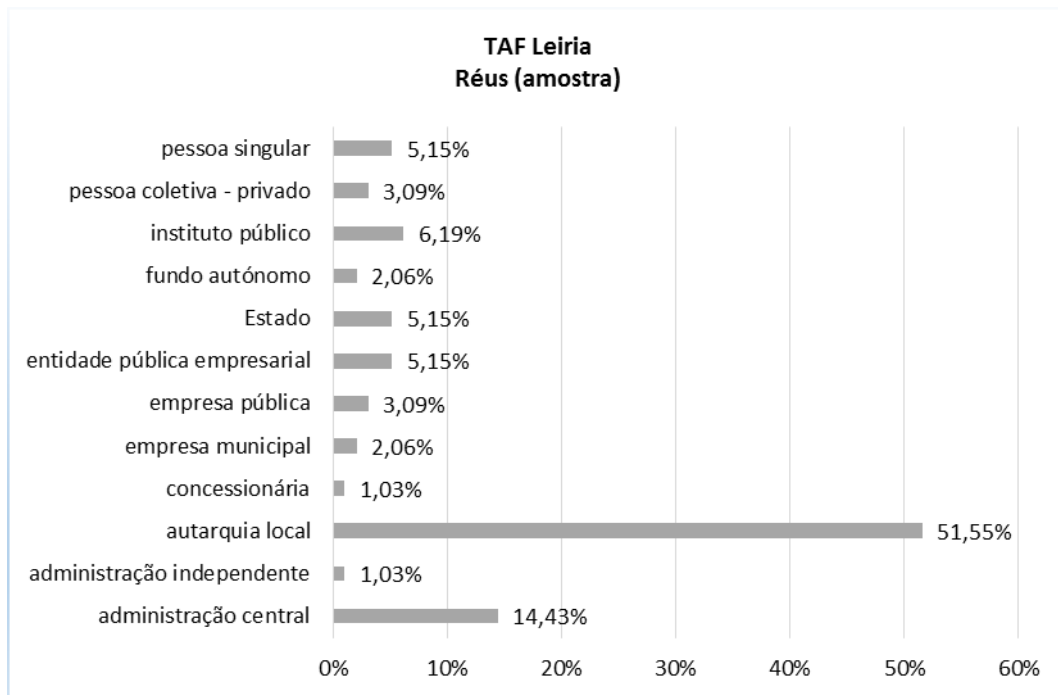
Fonte: SITAF



Fonte: OPJ




Fonte: OPJ



Fonte: OPJ

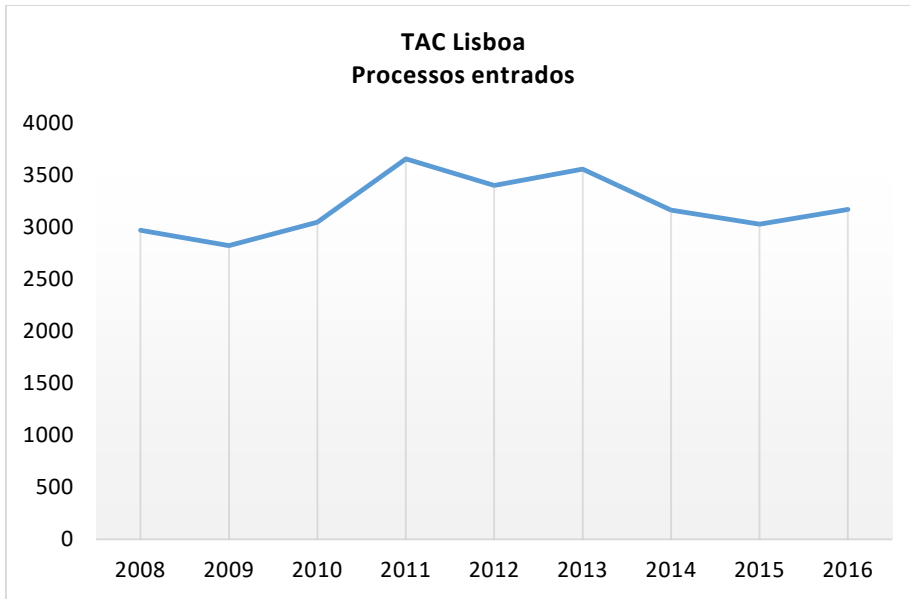
**TRIBUNAL ADMINISTRATIVO DE
CÍRCULO DE LISBOA**



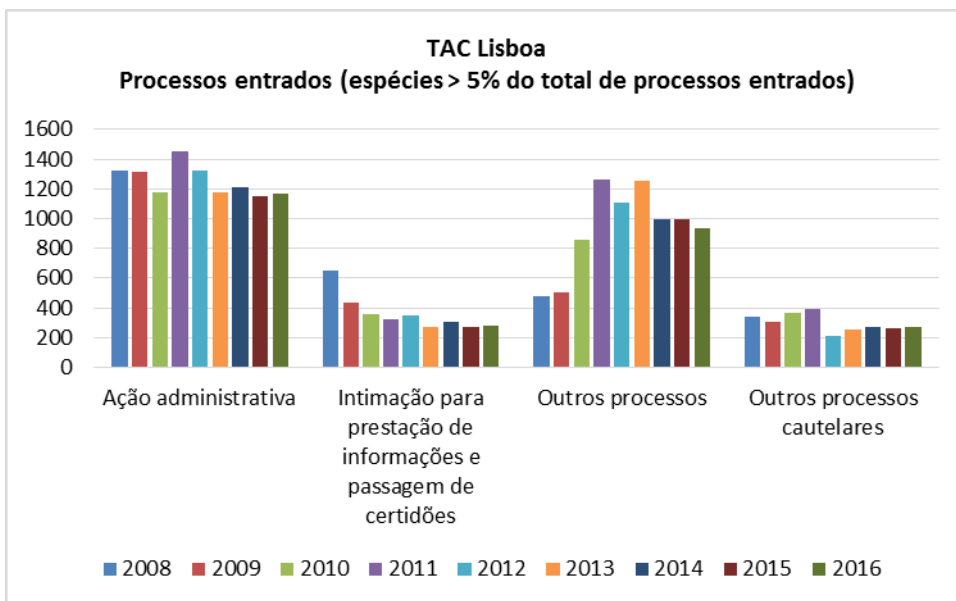
Peso relativo dos processos entrados em matéria administrativa no Tribunal Administrativo de Círculo de Lisboa

	2008	2009	2010	2011	2012	2013	2014	2015	2016	Total
Ação administrativa	44,5%	46,4%	38,6%	39,6%	39,0%	33,1%	38,3%	37,9%	36,7%	39,1%
Cartas precatórias, rogatórias ou notificações avulsas	0,0%	0,1%	0,2%	0,1%	0,1%	0,1%	0,0%	0,1%	0,3%	0,1%
Execuções	2,1%	3,5%	1,5%	1,0%	1,0%	2,1%	2,2%	1,8%	1,7%	1,8%
Intimação para a defesa de direitos, liberdades e garantias	0,6%	1,0%	2,9%	1,2%	4,1%	6,0%	2,1%	1,7%	2,3%	2,5%
Intimação para prestação de informações e passagem de certidões	21,8%	15,5%	11,6%	8,7%	10,2%	7,7%	9,7%	8,9%	8,7%	11,2%
Outros processos	16,0%	17,7%	28,0%	34,4%	32,4%	35,3%	31,5%	32,9%	29,6%	29,1%
Outros processos cautelares	11,6%	10,8%	12,1%	10,7%	6,3%	7,2%	8,5%	8,5%	8,5%	9,3%
Outros processos urgentes	0,7%	1,3%	2,0%	1,6%	3,6%	4,4%	3,0%	4,8%	7,8%	3,3%
Procedimentos de Massa	0,0%	0,0%	0,0%	0,0%	0,0%	0,0%	0,0%	0,0%	0,8%	0,1%
Processo de contencioso eleitoral	0,1%	0,1%	0,0%	0,1%	0,1%	0,2%	0,1%	0,0%	0,1%	0,1%
Processo de contencioso pré-contratual	1,7%	2,2%	2,0%	1,6%	1,9%	2,2%	2,9%	1,9%	2,4%	2,1%
Processos cautelares	0,0%	0,0%	0,0%	0,0%	0,0%	0,0%	0,0%	0,0%	0,0%	0,0%
Providências relativas a procedimentos de formação de contratos	0,9%	1,3%	1,1%	1,0%	1,3%	1,8%	1,8%	1,3%	0,3%	1,2%
Recurso de contraordenação	0,0%	0,0%	0,0%	0,0%	0,0%	0,0%	0,0%	0,0%	0,8%	0,1%
Total	100,0%	100,0%	100,0%	100,0%	100,0%	100,0%	100,0%	100,0%	100,0%	100,0%

Fonte: SITAF



Fonte: SITAF

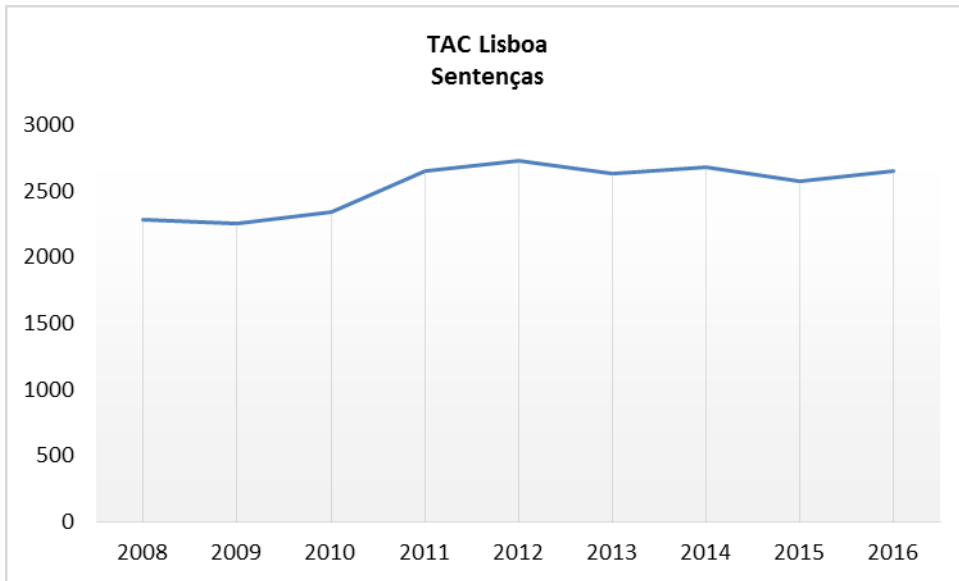


Fonte: SITAF

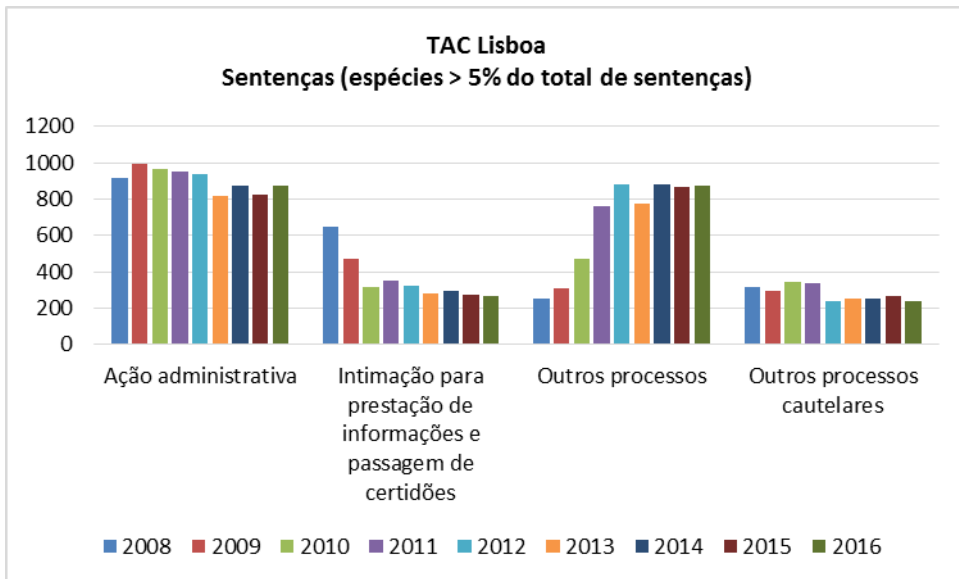
Peso relativo das sentenças proferidas, por espécie - Tribunal Administrativo de Círculo de Lisboa

	2008	2009	2010	2011	2012	2013	2014	2015	2016	Total
Ação administrativa	40,2%	44,1%	41,2%	36,0%	34,4%	31,1%	32,5%	32,1%	32,8%	35,8%
Cartas precatórias ou rogatórias e notificações avulsas	0,0%	0,0%	0,0%	0,0%	0,0%	0,0%	0,0%	0,0%	0,0%	0,0%
Execuções	1,8%	2,2%	1,8%	1,8%	1,2%	1,5%	1,7%	1,9%	1,2%	1,7%
Intimação para a defesa de direitos, liberdades e garantias	0,7%	1,0%	3,3%	2,0%	4,1%	8,1%	2,9%	2,2%	2,1%	3,0%
Intimação para prestação de informações e passagem de certidões	28,2%	21,0%	13,4%	13,3%	11,8%	10,6%	10,8%	10,6%	9,9%	14,1%
Outros processos	11,0%	13,5%	20,1%	28,8%	32,2%	29,4%	32,7%	33,8%	32,9%	26,6%
Outros processos cautelares	14,0%	13,0%	14,5%	12,8%	8,7%	9,7%	9,4%	10,3%	9,1%	11,1%
Outros processos urgentes	0,7%	1,0%	2,0%	1,8%	4,0%	5,4%	4,4%	4,3%	8,4%	3,7%
Procedimentos de massa	0,0%	0,0%	0,0%	0,0%	0,0%	0,0%	0,0%	0,0%	0,0%	0,0%
Processo de contencioso eleitoral	0,1%	0,1%	0,0%	0,1%	0,1%	0,1%	0,1%	0,1%	0,0%	0,1%
Processos cautelares	0,0%	0,0%	0,0%	0,0%	0,0%	0,0%	0,0%	0,0%	0,0%	0,0%
Processos de contencioso pré-contratual	2,1%	2,7%	2,3%	2,2%	1,9%	2,1%	3,1%	2,8%	2,6%	2,4%
Providências relativas a procedimentos de formação de contratos	1,1%	1,4%	1,4%	1,2%	1,5%	1,9%	2,4%	1,9%	0,6%	1,5%
Recurso de contraordenação	0,0%	0,0%	0,0%	0,0%	0,0%	0,0%	0,0%	0,0%	0,4%	0,0%
Total	100,0%	100,0%	100,0%	100,0%	100,0%	100,0%	100,0%	100,0%	100,0%	100,0%

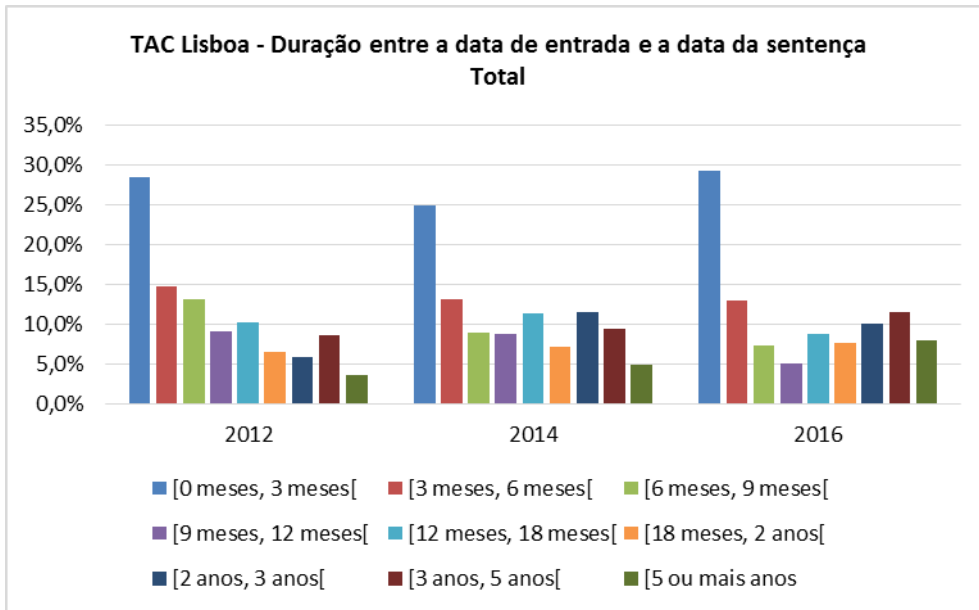
Fonte: SITAF



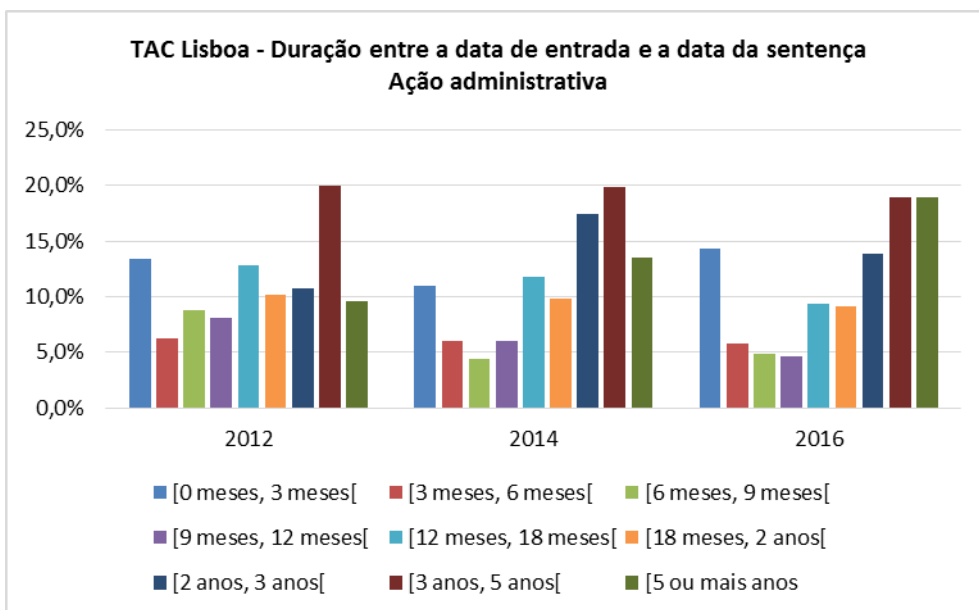
Fonte: SITAF



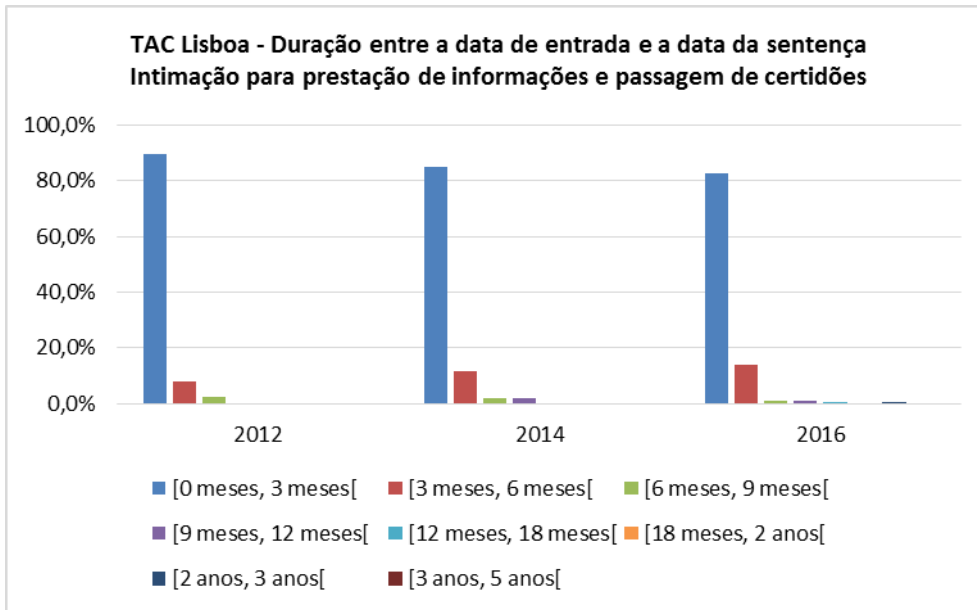
Fonte: SITAF



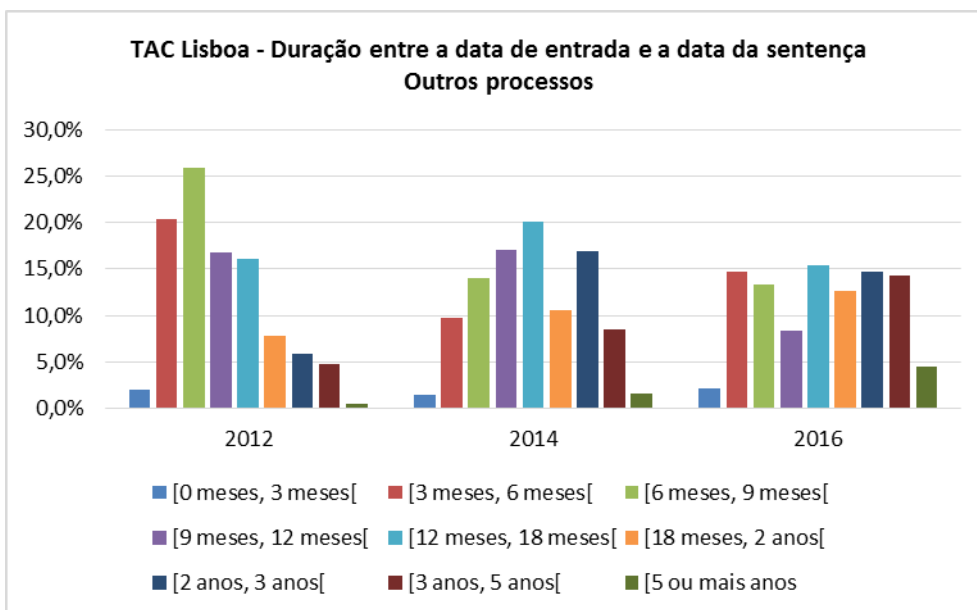
Fonte: SITAF



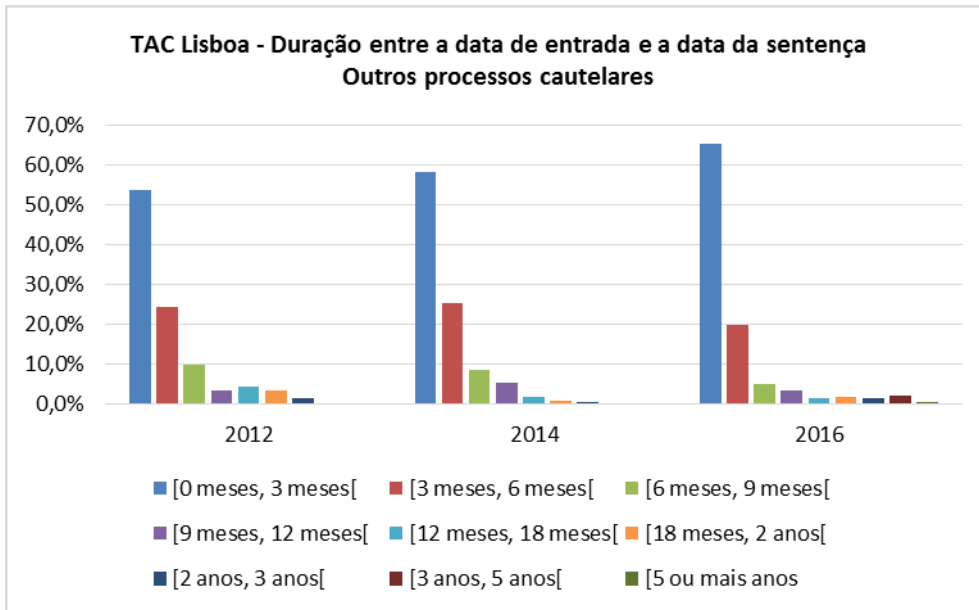
Fonte: SITAF



Fonte: SITAF



Fonte: SITAF

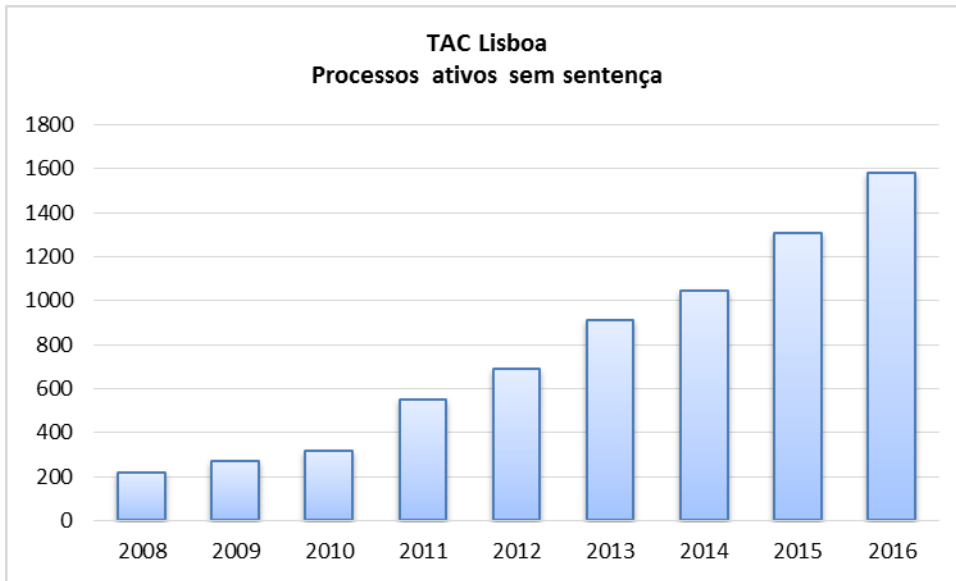


Fonte: SITAF

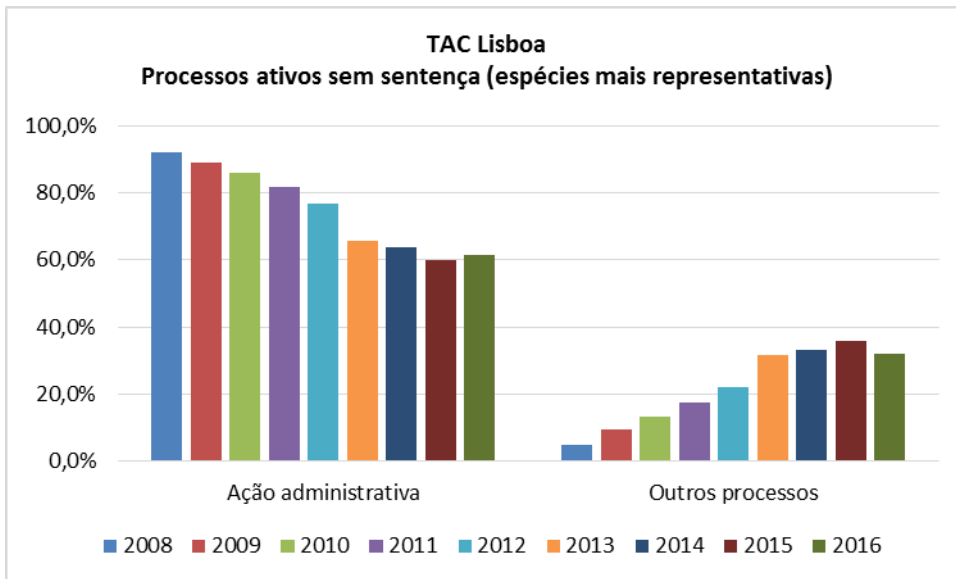
Ano de entrada dos processos ativos e sem sentença a 31 de dezembro de 2016 - Tribunal Administrativo de Círculo de Lisboa

	2008	2009	2010	2011	2012	2013	2014	2015	2016	Total
Ação administrativa	92,3%	88,9%	86,0%	81,6%	76,6%	65,7%	63,9%	60,0%	61,5%	68,4%
Execuções	2,7%	1,5%	0,6%	0,7%	1,2%	2,5%	1,9%	2,7%	1,6%	1,9%
Intimação para a defesa de direitos, liberdades e garantias	0,0%	0,0%	0,0%	0,0%	0,0%	0,0%	0,0%	0,0%	0,3%	0,1%
Intimação para prestação de informações e passagem de certidões	0,0%	0,0%	0,0%	0,0%	0,0%	0,0%	0,0%	0,0%	0,3%	0,1%
Outros processos	5,0%	9,6%	13,3%	17,5%	22,1%	31,6%	33,2%	36,0%	32,2%	28,2%
Outros processos cautelares	0,0%	0,0%	0,0%	0,2%	0,1%	0,0%	0,3%	0,5%	2,2%	0,7%
Outros processos urgentes	0,0%	0,0%	0,0%	0,0%	0,0%	0,0%	0,1%	0,1%	0,4%	0,1%
Procedimentos de Massa	0,0%	0,0%	0,0%	0,0%	0,0%	0,0%	0,0%	0,0%	0,2%	0,0%
Processo de contencioso pré-contratual	0,0%	0,0%	0,0%	0,0%	0,0%	0,2%	0,7%	0,6%	1,3%	0,5%
Providências relativas a procedimentos de formação de contratos	0,0%	0,0%	0,0%	0,0%	0,0%	0,0%	0,0%	0,2%	0,0%	0,0%
Total	100,0%	100,0%	100,0%	100,0%	100,0%	100,0%	100,0%	100,0%	100,0%	100,0%

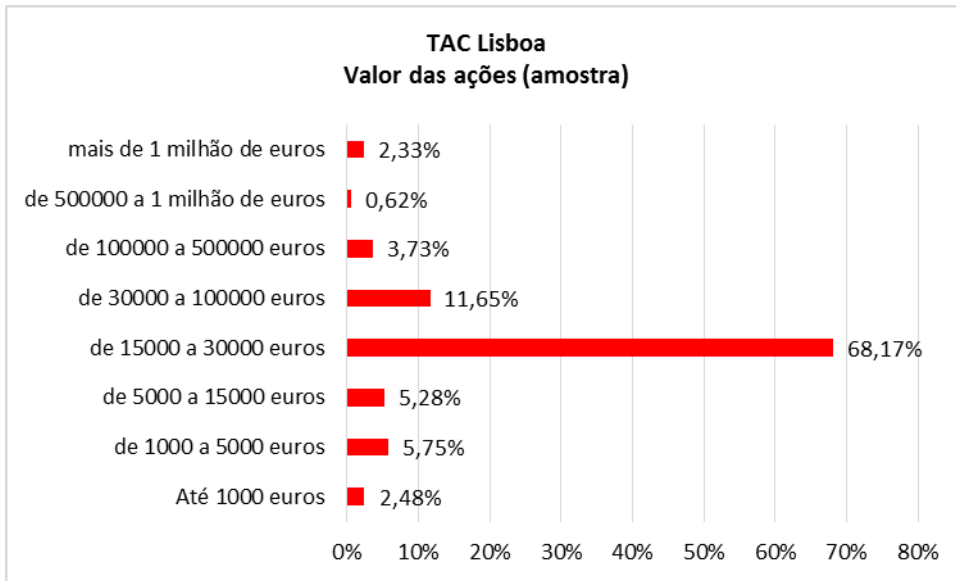
Fonte: SITAF



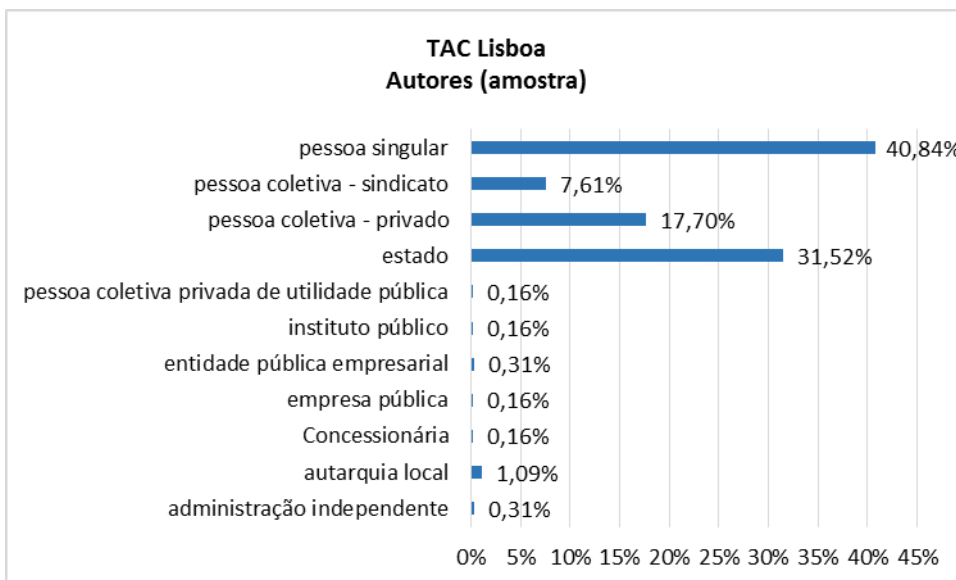
Fonte: SITAF



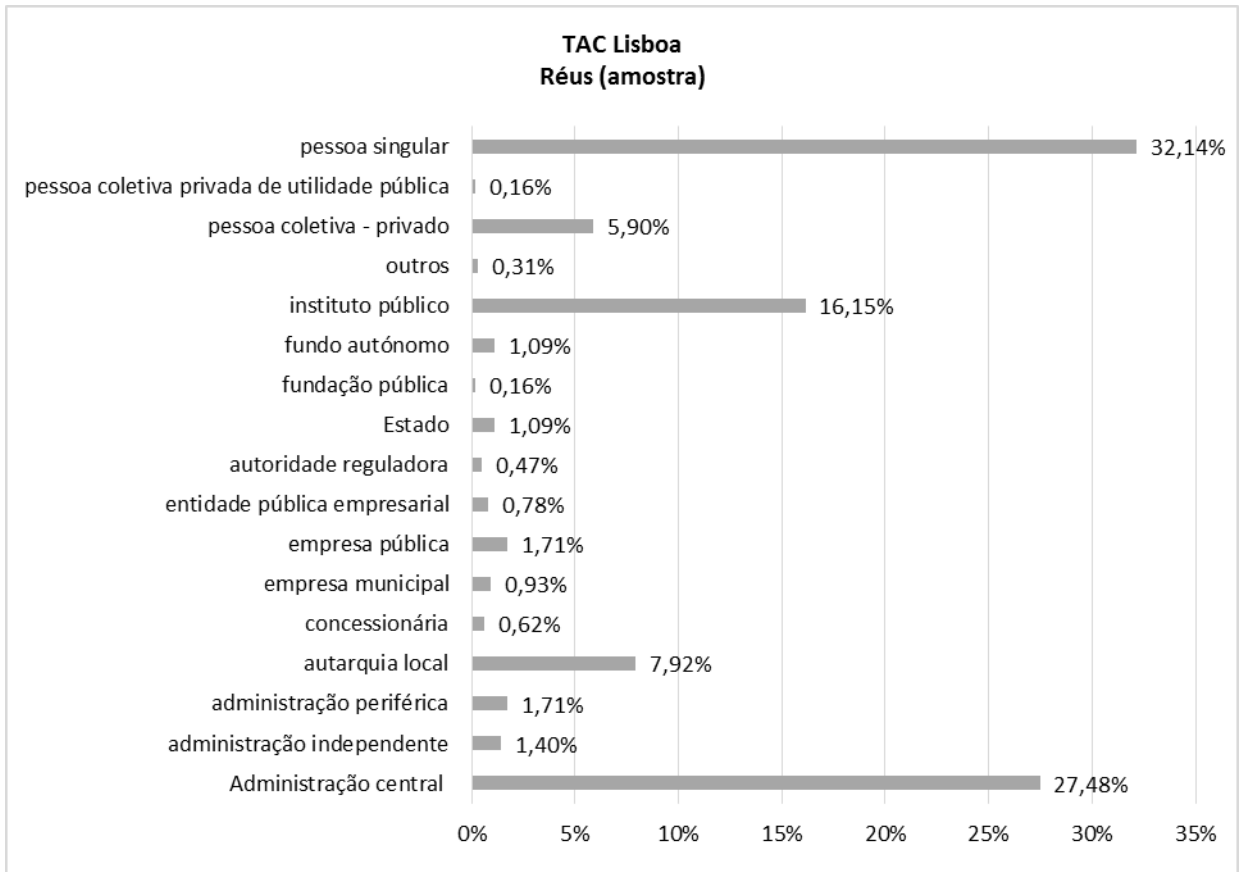
Fonte: SITAF



Fonte: OPJ



Fonte: OPJ



Fonte: OPJ

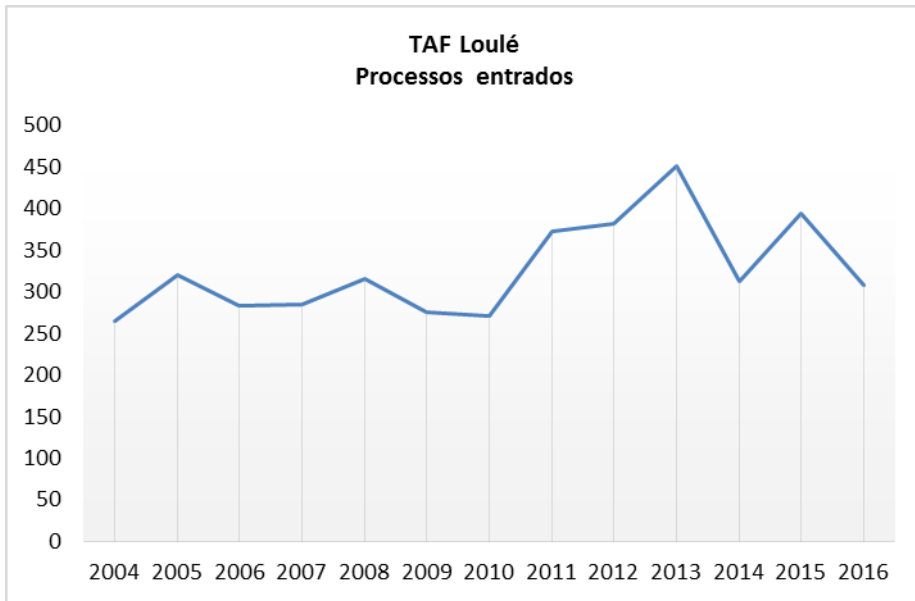
**TRIBUNAL ADMINISTRATIVO E
FISCAL DE LOULÉ**



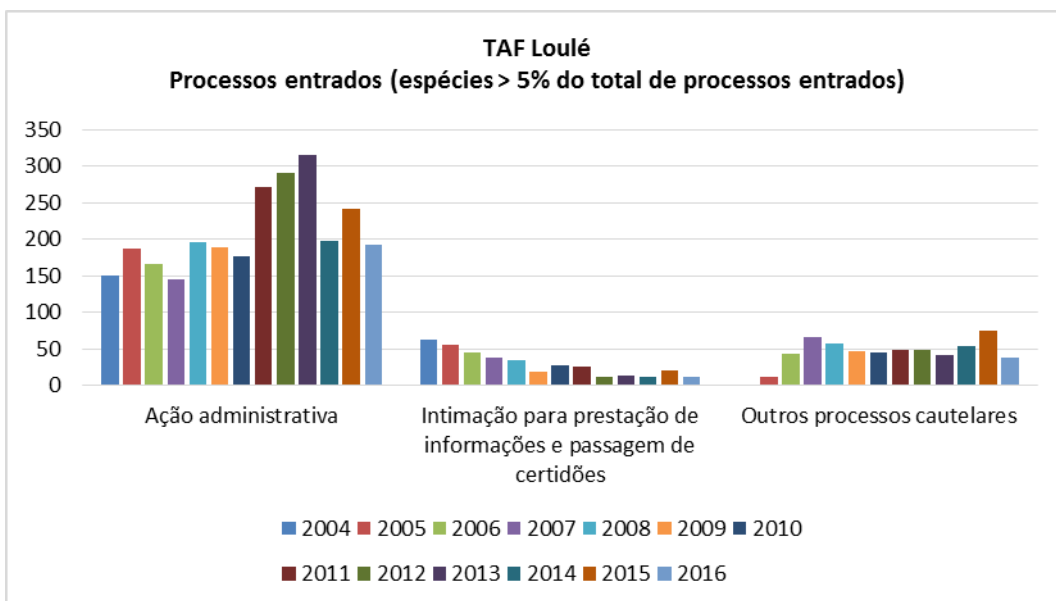
Peso relativo dos processos entrados em matéria administrativa no TAF de Loulé

	2004	2005	2006	2007	2008	2009	2010	2011	2012	2013	2014	2015	2016	Total
Ação administrativa	56,6%	58,4%	58,7%	51,1%	62,0%	68,7%	65,3%	72,9%	75,9%	69,8%	63,5%	61,4%	62,7%	64,2%
Cartas precatórias, rogatórias ou notificações avulsas	0,0%	0,6%	0,4%	0,0%	0,0%	0,4%	0,7%	0,3%	0,0%	0,2%	0,0%	0,0%	0,0%	0,2%
Execuções	1,5%	0,6%	1,4%	2,1%	1,6%	1,1%	0,7%	1,9%	3,1%	10,2%	5,8%	4,8%	3,6%	3,3%
Intimação para a defesa de direitos, liberdades e garantias	0,0%	0,3%	1,1%	0,7%	0,3%	0,7%	0,7%	0,0%	0,3%	0,2%	0,0%	0,3%	0,3%	0,4%
Intimação para prestação de informações e passagem de certidões	23,8%	17,5%	15,9%	13,4%	11,1%	6,9%	10,0%	6,7%	3,1%	2,9%	3,8%	5,3%	3,6%	8,9%
Outros processos	0,4%	0,9%	0,7%	1,8%	0,9%	1,5%	1,5%	2,7%	1,8%	3,1%	4,5%	3,8%	12,0%	2,8%
Outros processos cautelares	0,4%	3,4%	15,2%	23,2%	18,0%	17,1%	16,2%	13,1%	12,6%	9,1%	17,0%	19,0%	12,0%	13,5%
Outros processos urgentes	1,5%	6,6%	1,4%	3,2%	3,5%	0,7%	1,5%	1,3%	1,6%	1,8%	1,3%	0,5%	1,0%	2,0%
Processo de contencioso eleitoral	0,0%	0,3%	0,0%	0,0%	0,3%	0,7%	0,0%	0,0%	0,0%	0,0%	0,0%	0,3%	0,0%	0,1%
Processo de contencioso pré-contratual	2,3%	0,9%	3,2%	2,1%	1,3%	1,1%	1,8%	1,1%	1,0%	2,2%	2,6%	2,8%	2,6%	1,9%
Processos cautelares	13,6%	9,4%	0,0%	0,7%	0,6%	1,1%	0,0%	0,0%	0,0%	0,0%	0,0%	0,0%	0,0%	1,7%
Providências relativas a procedimentos de formação de contratos	0,0%	0,9%	2,1%	1,8%	0,3%	0,0%	1,5%	0,0%	0,5%	0,4%	1,6%	1,8%	0,3%	0,9%
Recursos de contraordenação	0,0%	0,0%	0,0%	0,0%	0,0%	0,0%	0,0%	0,0%	0,0%	0,0%	0,0%	0,0%	1,9%	0,1%
Total	100,0%	100,0%	100,0%	100,0%	100,0%	100,0%	100,0%	100,0%	100,0%	100,0%	100,0%	100,0%	100,0%	100,0%

Fonte: SITAF



Fonte: SITAF

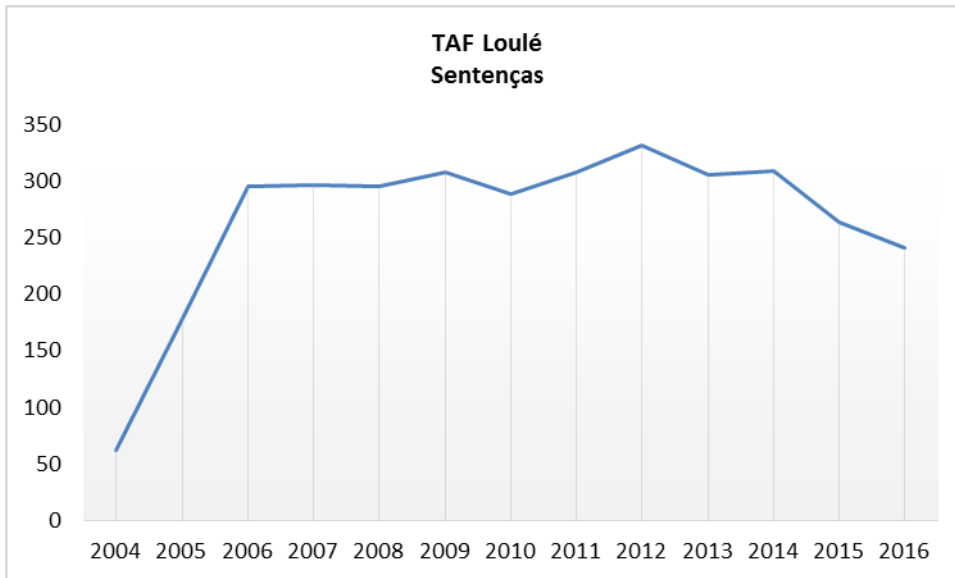


Fonte: SITAF

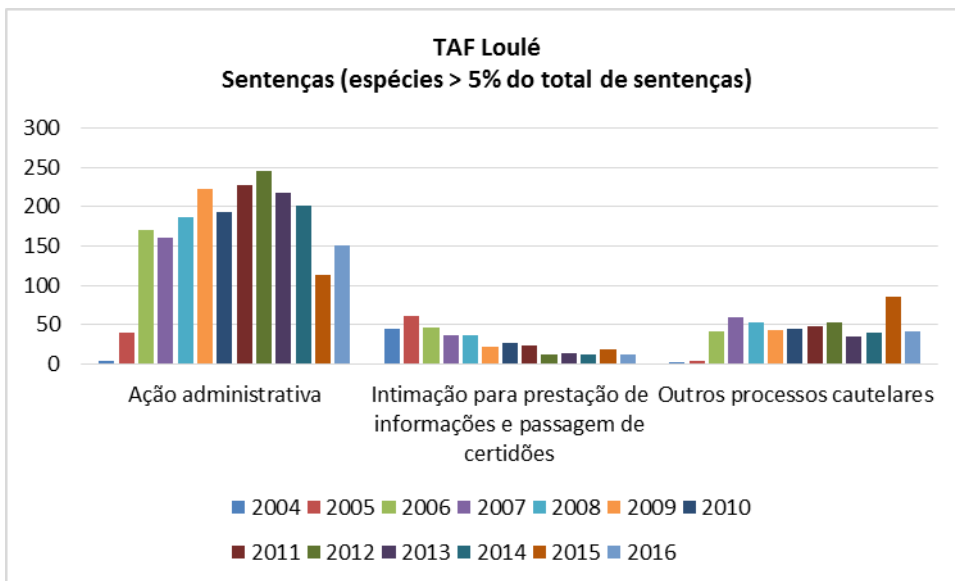
Peso relativo das sentenças proferidas, por espécie - TAF de Loulé

	2004	2005	2006	2007	2008	2009	2010	2011	2012	2013	2014	2015	2016	Total
Ação administrativa	6,5%	21,8%	58,0%	54,4%	63,1%	72,4%	67,1%	73,7%	73,8%	71,1%	65,0%	43,2%	62,7%	61,2%
Execuções	0,0%	1,7%	1,7%	2,0%	1,0%	1,0%	1,7%	1,0%	1,8%	6,6%	10,4%	6,8%	6,2%	3,4%
Intimação para a defesa de direitos, liberdades e garantias	0,0%	0,6%	1,0%	0,7%	0,3%	0,3%	0,7%	0,0%	0,3%	0,3%	0,0%	0,4%	0,0%	0,4%
Intimação para prestação de informações e passagem de certidões	72,6%	34,1%	15,6%	12,2%	12,2%	6,8%	9,3%	7,5%	3,6%	4,3%	3,9%	6,8%	5,0%	10,4%
Outros processos	0,0%	0,6%	0,3%	2,0%	0,3%	1,0%	0,7%	0,3%	1,2%	0,3%	2,6%	2,7%	3,3%	1,2%
Outros processos cautelares	1,6%	2,2%	14,2%	20,3%	18,0%	14,0%	15,6%	15,6%	16,0%	11,5%	12,6%	32,2%	17,4%	15,8%
Outros processos urgentes	3,2%	10,1%	1,4%	2,7%	2,7%	1,9%	1,0%	1,3%	1,8%	1,6%	1,6%	1,1%	1,2%	2,2%
Processo de contencioso eleitoral	0,0%	0,0%	0,3%	0,0%	0,3%	0,3%	0,3%	0,0%	0,0%	0,0%	0,0%	0,4%	0,0%	0,1%
Processos cautelares	14,5%	25,7%	2,0%	1,0%	0,3%	1,3%	0,0%	0,0%	0,0%	0,0%	0,0%	0,0%	0,0%	2,0%
Processos de contencioso pré-contratual	1,6%	2,2%	3,4%	2,7%	1,4%	1,0%	2,1%	0,6%	1,2%	3,0%	2,6%	4,2%	2,9%	2,2%
Providências relativas a procedimentos de formação de contratos	0,0%	1,1%	2,0%	2,0%	0,3%	0,0%	1,4%	0,0%	0,3%	1,3%	1,3%	2,3%	0,8%	1,0%
Recurso de contraordenação	0,0%	0,0%	0,0%	0,0%	0,0%	0,0%	0,0%	0,0%	0,0%	0,0%	0,0%	0,0%	0,4%	0,0%
Total	100,0%	100,0%	100,0%	100,0%	100,0%	100,0%	100,0%	100,0%	100,0%	100,0%	100,0%	100,0%	100,0%	100,0%

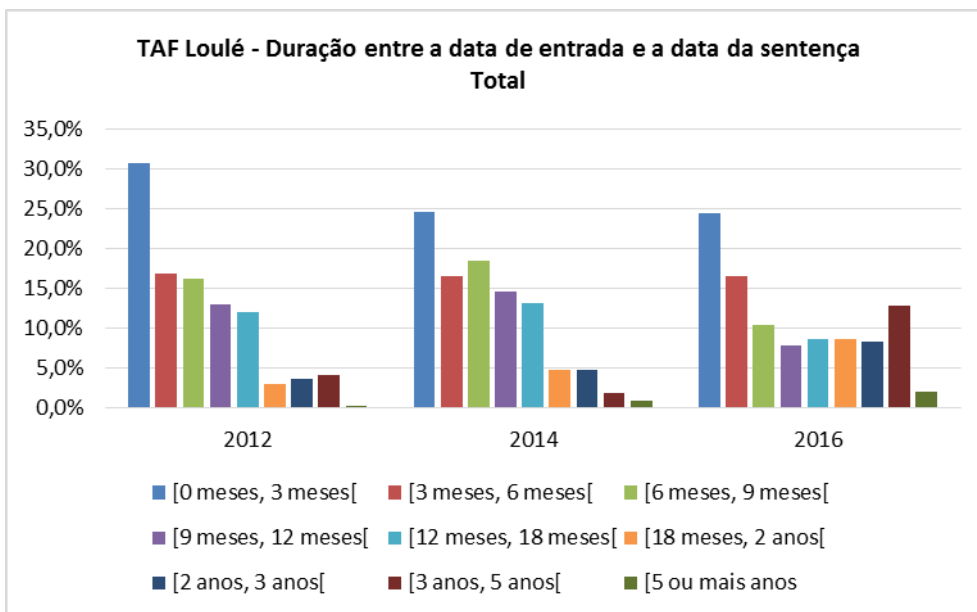
Fonte: SITAF



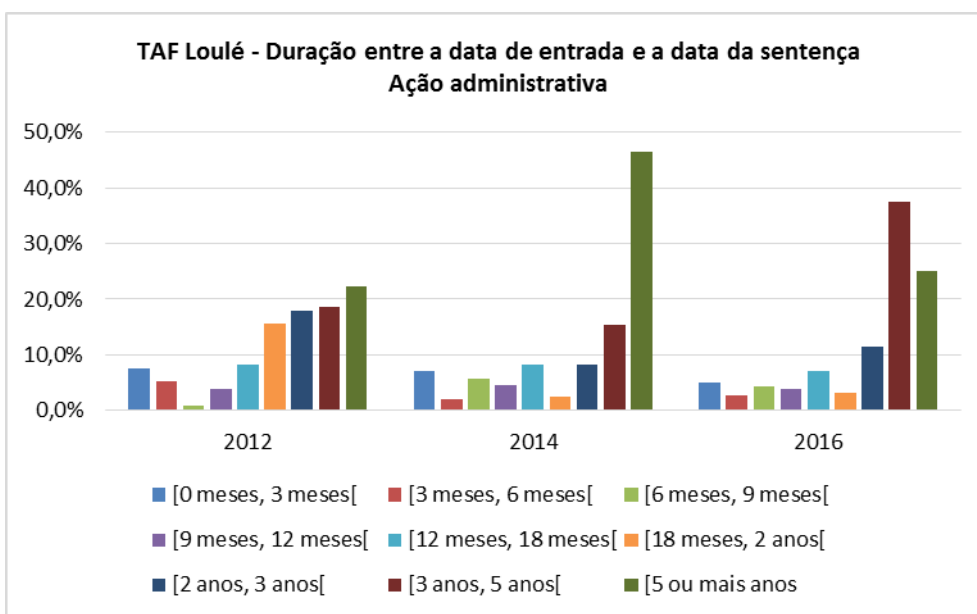
Fonte: SITAF



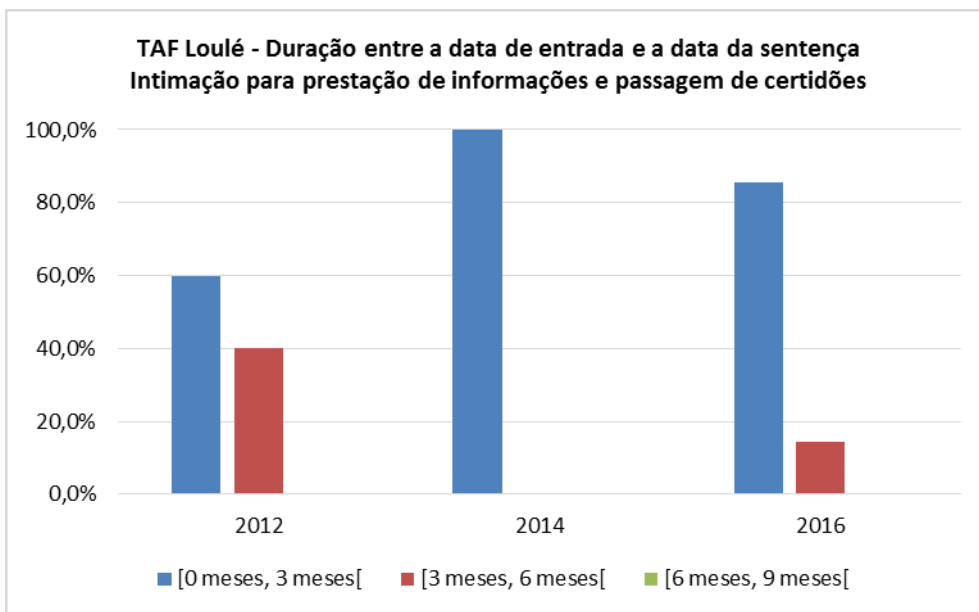
Fonte: SITAF



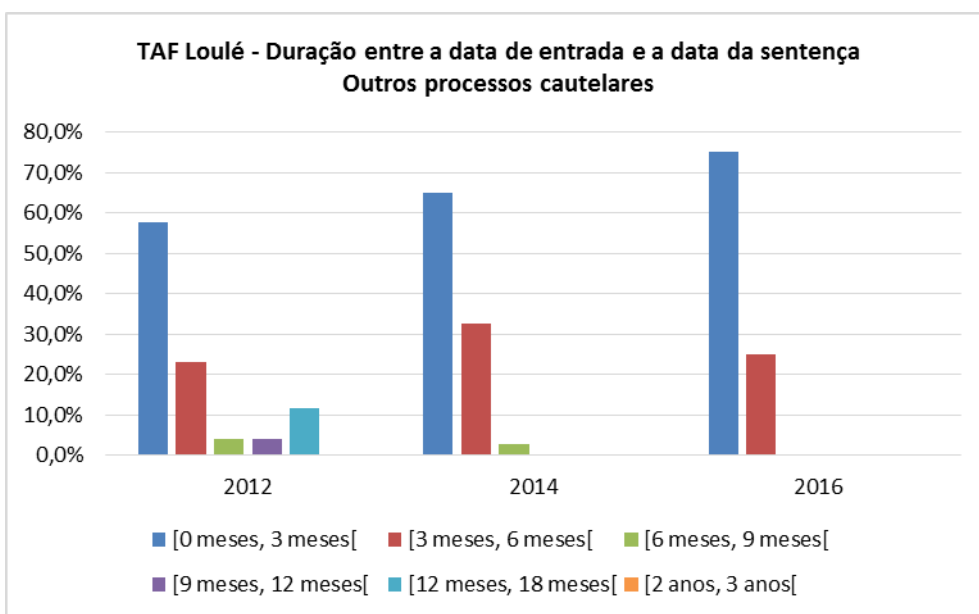
Fonte: SITAF



Fonte: SITAF



Fonte: SITAF

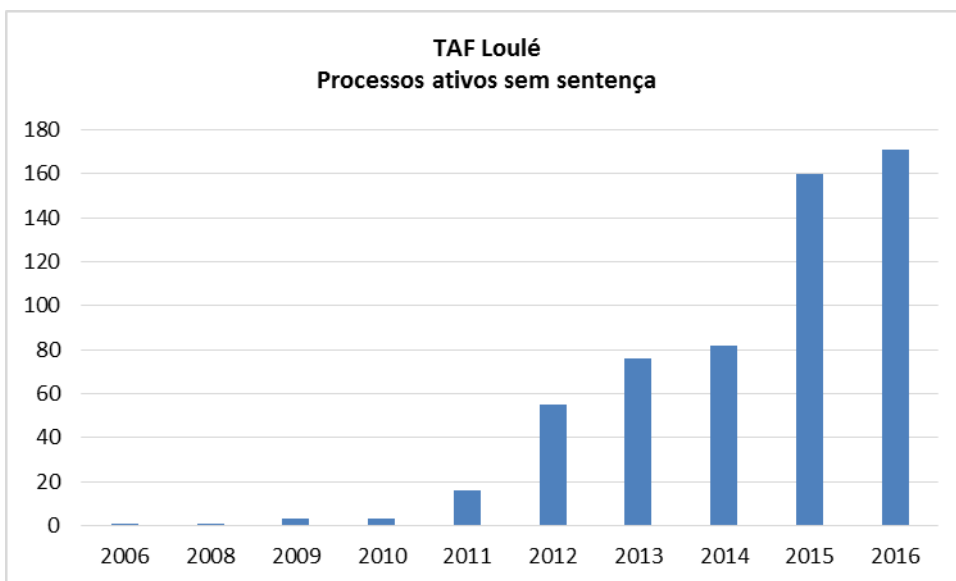


Fonte: SITAF

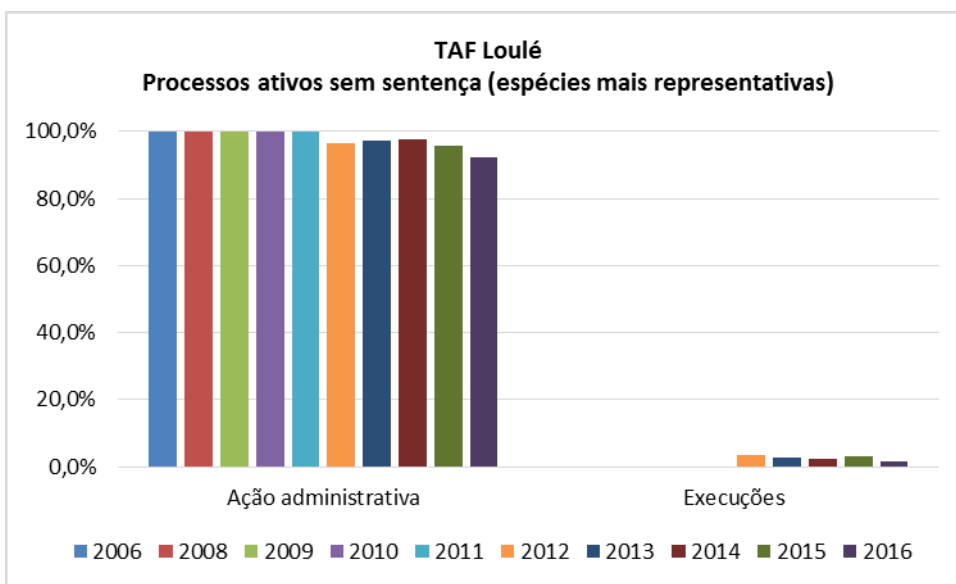
Ano de entrada dos processos ativos e sem sentença a 31 de dezembro de 2016 - TAF de Loulé

	2006	2008	2009	2010	2011	2012	2013	2014	2015	2016	Total
Ação administrativa	100,0%	100,0%	100,0%	100,0%	100,0%	96,4%	97,4%	97,6%	95,6%	92,4%	95,4%
Execuções	0,0%	0,0%	0,0%	0,0%	0,0%	3,6%	2,6%	2,4%	3,1%	1,8%	2,5%
Intimação para a defesa de direitos, liberdades e garantias	0,0%	0,0%	0,0%	0,0%	0,0%	0,0%	0,0%	0,0%	0,0%	0,6%	0,2%
Outros processos	0,0%	0,0%	0,0%	0,0%	0,0%	0,0%	0,0%	0,0%	1,3%	4,1%	1,6%
Outros processos cautelares	0,0%	0,0%	0,0%	0,0%	0,0%	0,0%	0,0%	0,0%	0,0%	0,6%	0,2%
Processo de contencioso pré-contratual	0,0%	0,0%	0,0%	0,0%	0,0%	0,0%	0,0%	0,0%	0,0%	0,6%	0,2%
Total	100,0%	100,0%	100,0%	100,0%	100,0%	100,0%	100,0%	100,0%	100,0%	100,0%	100,0%

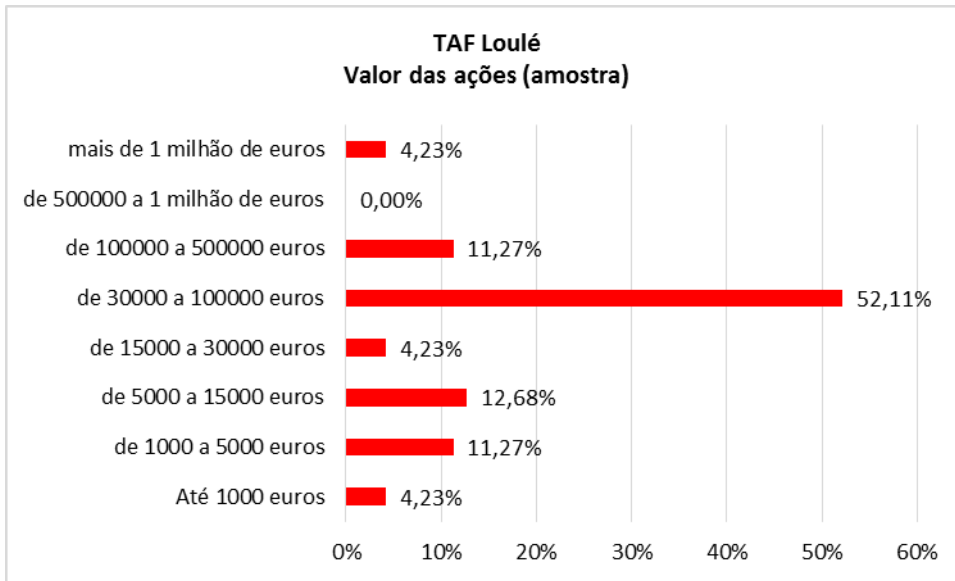
Fonte: SITAF



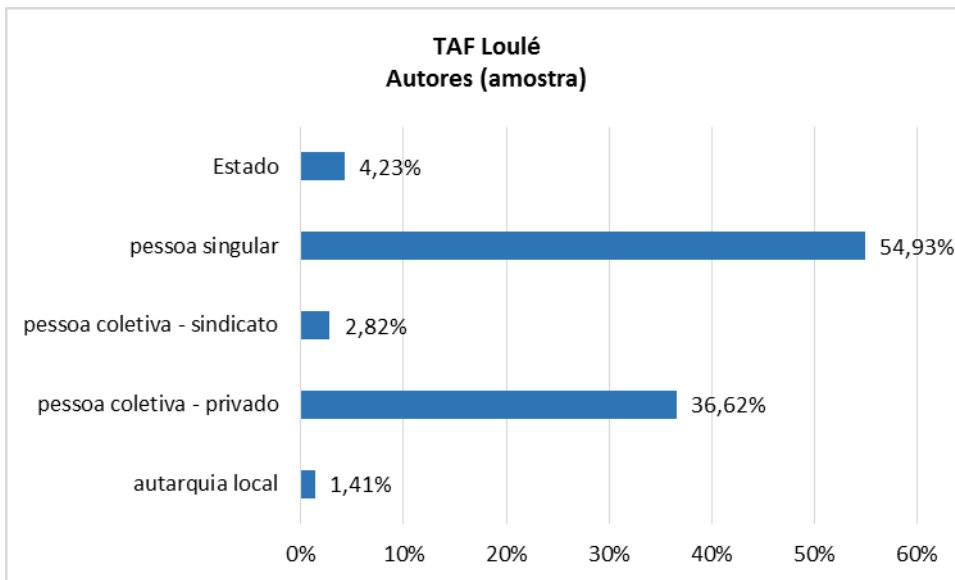
Fonte: SITAF



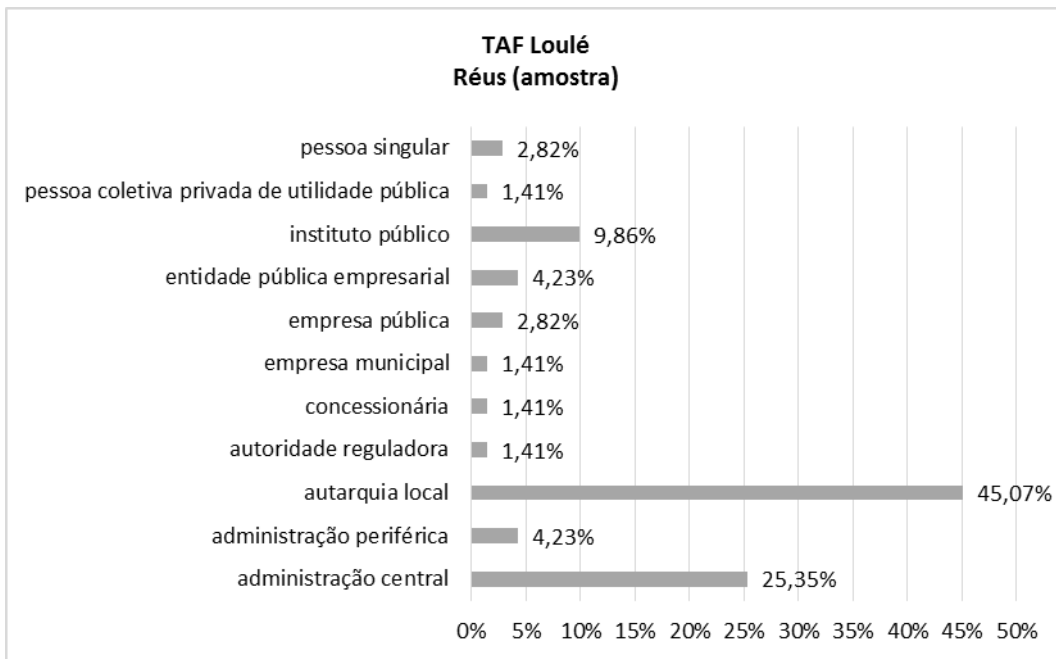
Fonte: SITAF



Fonte: OPJ




Fonte: OPJ



Fonte: OPJ

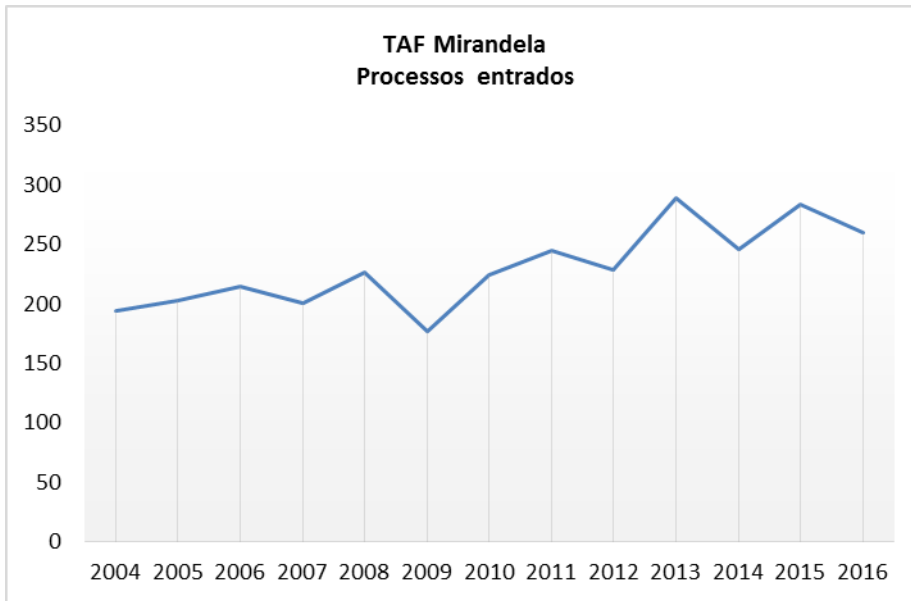
**TRIBUNAL ADMINISTRATIVO E
FISCAL DE MIRANDELA**



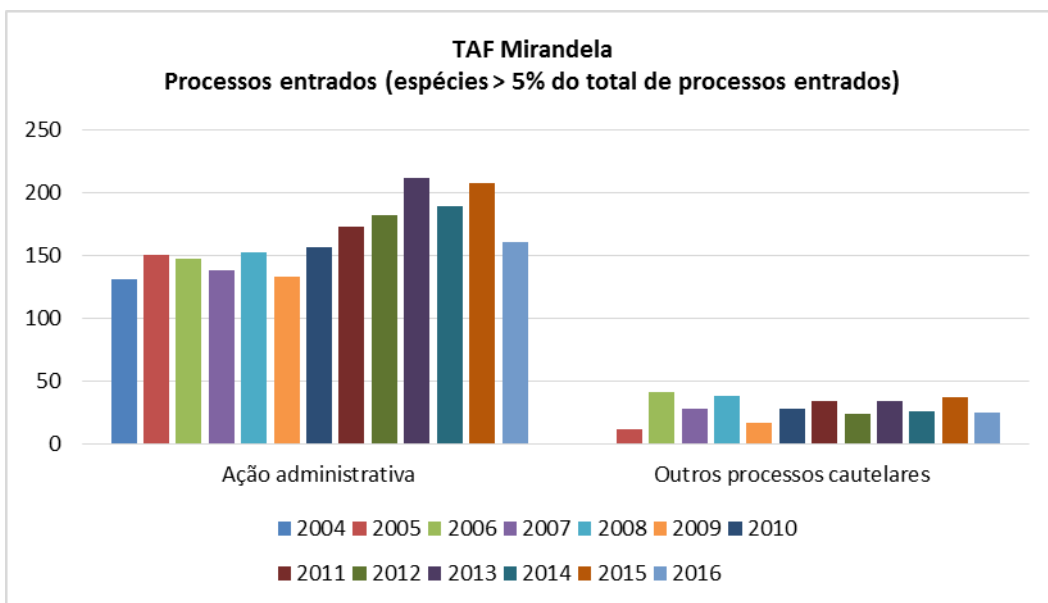
Peso relativo dos processos entrados em matéria administrativa no TAF de Mirandela

	2004	2005	2006	2007	2008	2009	2010	2011	2012	2013	2014	2015	2016	Total
Ação administrativa	67,5%	74,4%	68,4%	69,0%	67,7%	75,1%	70,1%	70,6%	79,8%	73,4%	76,8%	73,5%	61,9%	71,4%
Execuções	1,0%	3,4%	0,5%	1,5%	3,5%	3,4%	3,1%	2,4%	0,9%	2,4%	1,6%	4,9%	6,5%	2,8%
Intimação para a defesa de direitos, liberdades e garantias	1,0%	0,5%	0,5%	0,0%	0,0%	0,0%	0,0%	0,4%	0,0%	1,4%	0,4%	0,4%	1,2%	0,5%
Intimação para prestação de informações e passagem de certidões	6,7%	2,5%	4,7%	7,5%	5,3%	6,2%	3,1%	4,5%	1,3%	2,1%	0,4%	1,4%	8,1%	4,0%
Outros processos	1,0%	2,0%	1,4%	1,0%	2,7%	1,7%	2,7%	2,0%	1,3%	2,4%	2,0%	2,5%	5,8%	2,3%
Outros processos cautelares	0,0%	5,9%	19,1%	14,0%	16,8%	9,6%	12,5%	13,9%	10,5%	11,8%	10,6%	13,1%	9,6%	11,5%
Outros processos urgentes	2,1%	1,0%	2,3%	5,5%	0,9%	1,1%	0,4%	2,0%	0,0%	0,3%	0,4%	0,7%	1,9%	1,4%
Processo de contencioso eleitoral	1,0%	1,0%	0,9%	1,0%	0,9%	0,0%	0,0%	1,2%	0,0%	0,3%	0,8%	1,4%	0,0%	0,7%
Processo de contencioso pré-contratual	2,6%	3,4%	2,3%	0,5%	1,3%	1,7%	5,8%	2,0%	4,8%	5,5%	5,3%	1,8%	5,0%	3,3%
Processos cautelares	17,0%	5,9%	0,0%	0,0%	0,0%	0,0%	0,0%	0,0%	0,0%	0,0%	0,0%	0,0%	0,0%	1,5%
Providências relativas a procedimentos de formação de contratos	0,0%	0,0%	0,0%	0,0%	0,9%	1,1%	2,2%	0,8%	1,3%	0,3%	1,6%	0,4%	0,0%	0,7%
Total	100,0%	100,0%	100,0%	100,0%	100,0%	100,0%	100,0%	100,0%	100,0%	100,0%	100,0%	100,0%	100,0%	100,0%

Fonte: SITAF



Fonte: SITAF

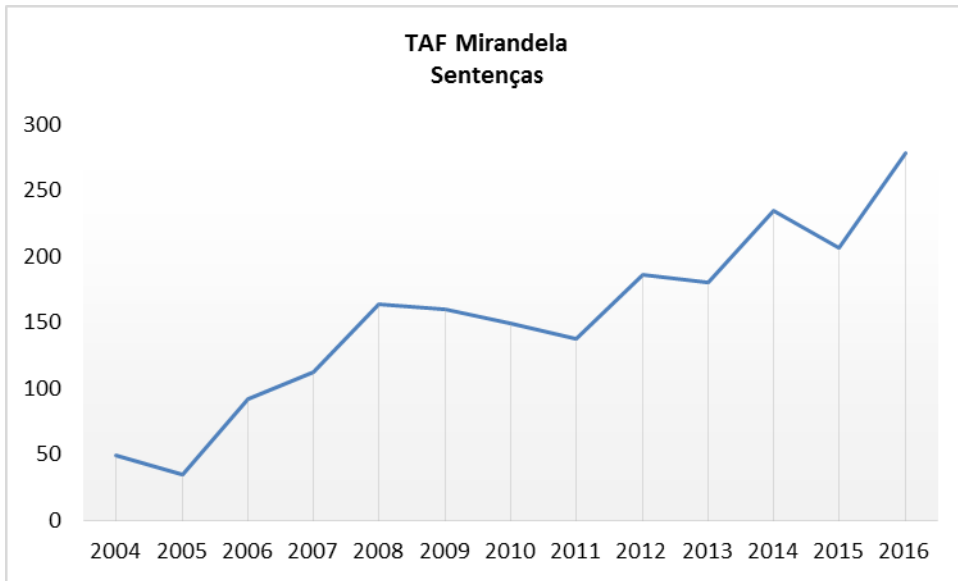


Fonte: SITAF

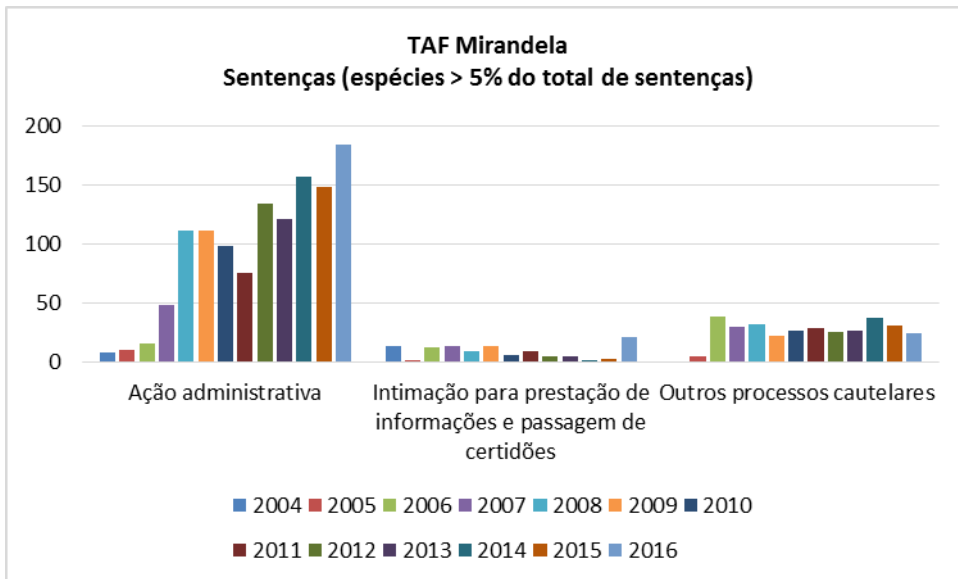
Peso relativo das sentenças proferidas, por espécie - TAF de Mirandela

	2004	2005	2006	2007	2008	2009	2010	2011	2012	2013	2014	2015	2016	Total
Ação administrativa	16,3%	28,6%	17,4%	42,5%	67,7%	70,0%	65,8%	55,1%	72,0%	67,2%	66,8%	71,5%	66,5%	61,6%
Execuções	2,0%	2,9%	1,1%	0,9%	0,6%	4,4%	2,0%	5,1%	1,1%	4,4%	3,4%	2,4%	6,8%	3,2%
Intimação para a defesa de direitos, liberdades e garantias	4,1%	0,0%	1,1%	0,0%	0,0%	0,0%	0,0%	0,7%	0,0%	2,2%	0,4%	0,5%	1,1%	0,7%
Intimação para prestação de informações e passagem de certidões	26,5%	2,9%	13,0%	12,4%	5,5%	8,8%	4,0%	6,5%	2,7%	2,8%	0,4%	1,4%	7,6%	5,7%
Outros processos	0,0%	0,0%	1,1%	0,9%	1,2%	1,3%	0,7%	3,6%	0,5%	2,8%	2,1%	1,4%	2,9%	1,7%
Outros processos cautelares	0,0%	14,3%	42,4%	26,5%	19,5%	13,8%	18,1%	21,0%	14,0%	15,0%	15,7%	15,0%	8,6%	16,6%
Outros processos urgentes	6,1%	8,6%	2,2%	10,6%	1,8%	1,3%	1,3%	2,9%	0,0%	0,0%	0,4%	1,0%	1,8%	2,0%
Processo de contencioso eleitoral	2,0%	0,0%	1,1%	4,4%	1,2%	0,0%	0,0%	0,7%	1,1%	0,0%	1,3%	1,4%	0,4%	1,0%
Processos cautelares	40,8%	34,3%	9,8%	0,0%	0,0%	0,0%	0,0%	0,0%	0,0%	0,0%	0,0%	0,0%	0,0%	2,1%
Processos de contencioso pré-contratual	2,0%	8,6%	10,9%	1,8%	1,2%	0,0%	5,4%	2,9%	7,0%	5,0%	8,1%	4,8%	4,0%	4,6%
Providências relativas a procedimentos de formação de contratos	0,0%	0,0%	0,0%	0,0%	1,2%	0,6%	2,7%	1,4%	1,6%	0,6%	1,3%	0,5%	0,4%	0,9%
Total	100,0%	100,0%	100,0%	100,0%	100,0%	100,0%	100,0%	100,0%	100,0%	100,0%	100,0%	100,0%	100,0%	100,0%

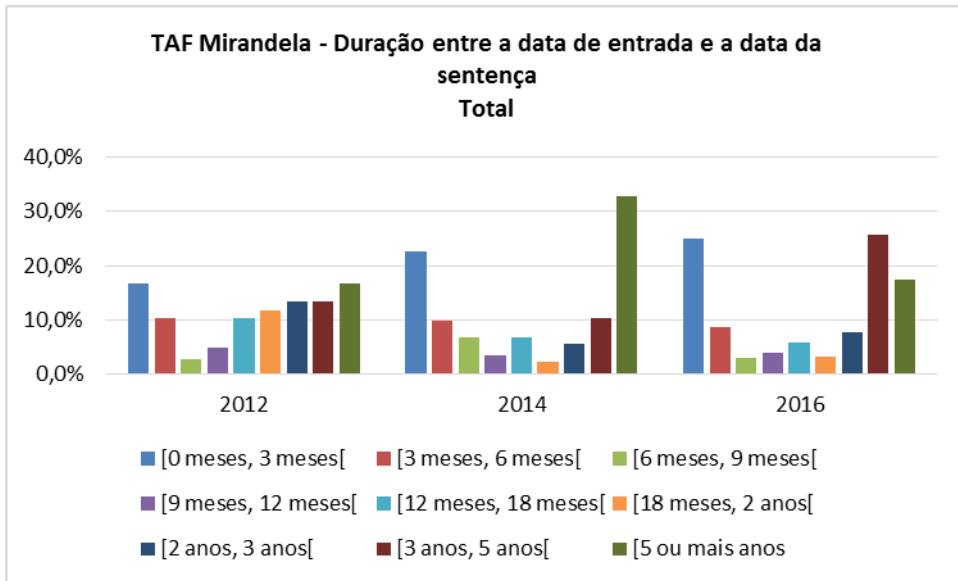
Fonte: SITAF



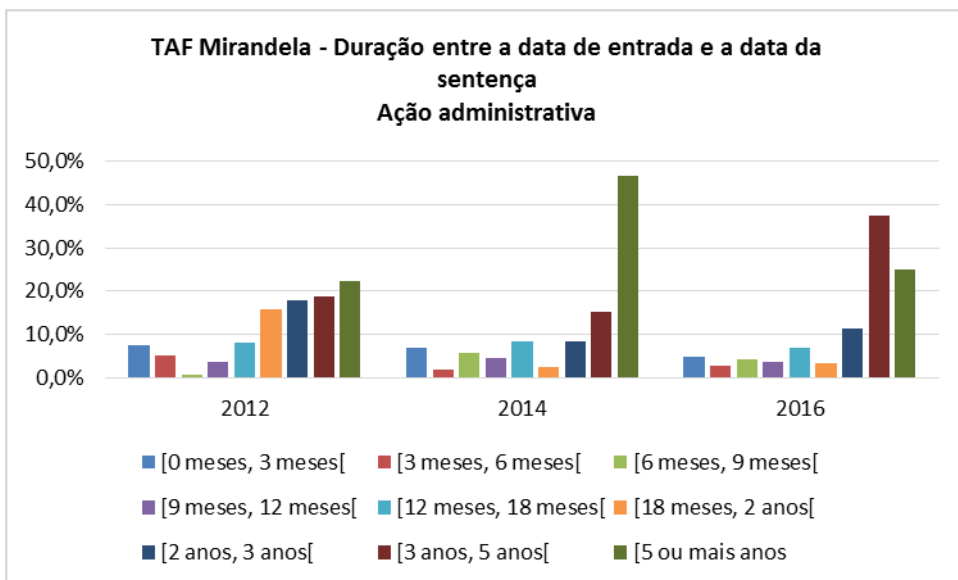
Fonte: SITAF



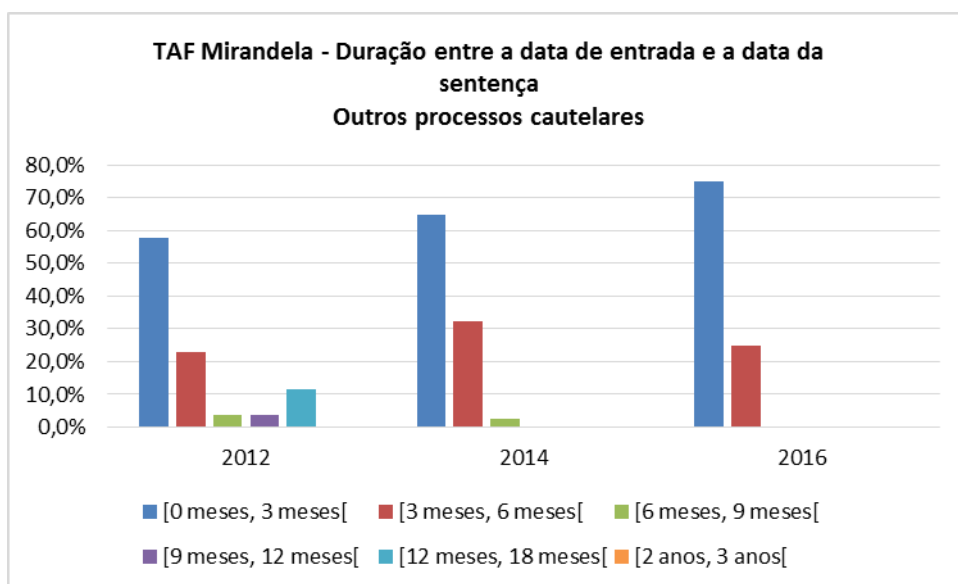
Fonte: SITAF



Fonte: SITAF



Fonte: SITAF

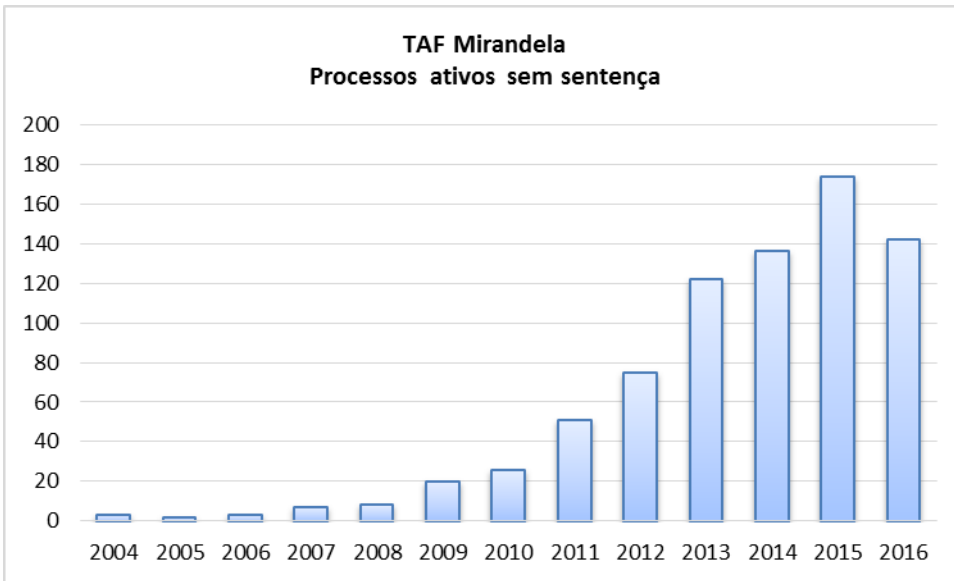


Fonte: SITAF

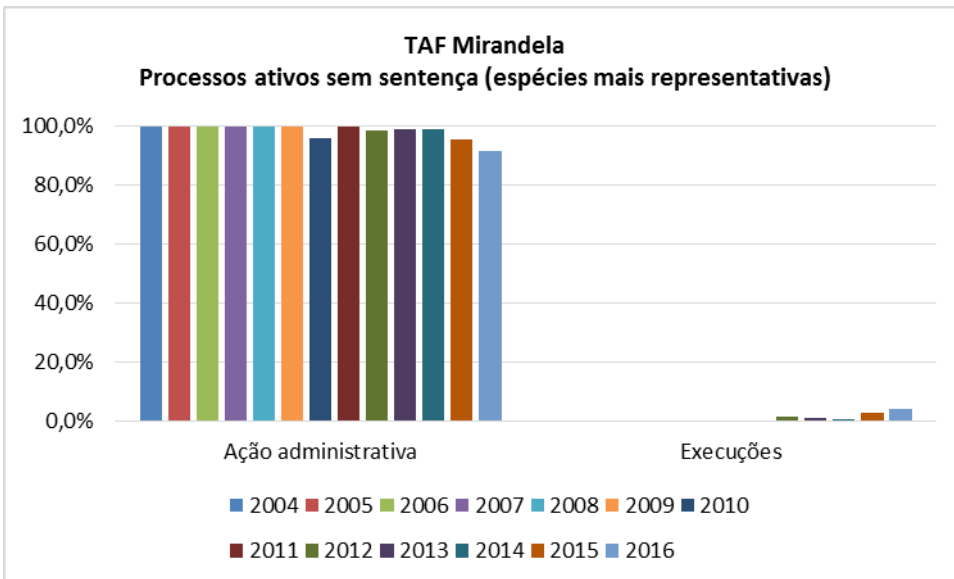
Ano de entrada dos processos ativos e sem sentença a 31 de dezembro de 2016 - TAF de Mirandela

	2004	2005	2006	2007	2008	2009	2010	2011	2012	2013	2014	2015	2016	Total
Ação administrativa	100,0%	100,0%	100,0%	100,0%	100,0%	100,0%	96,2%	100,0%	98,7%	99,2%	99,3%	95,4%	91,5%	96,9%
Execuções	0,0%	0,0%	0,0%	0,0%	0,0%	0,0%	0,0%	0,0%	1,3%	0,8%	0,7%	2,9%	4,2%	1,8%
Outros processos	0,0%	0,0%	0,0%	0,0%	0,0%	0,0%	3,8%	0,0%	0,0%	0,0%	0,0%	1,1%	2,1%	0,8%
Outros processos cautelares	0,0%	0,0%	0,0%	0,0%	0,0%	0,0%	0,0%	0,0%	0,0%	0,0%	0,0%	0,0%	1,4%	0,3%
Processo de contencioso pré-contratual	0,0%	0,0%	0,0%	0,0%	0,0%	0,0%	0,0%	0,0%	0,0%	0,0%	0,0%	0,0%	0,7%	0,1%
Processos cautelares	0,0%	0,0%	0,0%	0,0%	0,0%	0,0%	0,0%	0,0%	0,0%	0,0%	0,0%	0,6%	0,0%	0,1%
Total	100,0%	100,0%	100,0%	100,0%	100,0%	100,0%	100,0%	100,0%	100,0%	100,0%	100,0%	100,0%	100,0%	100,0%

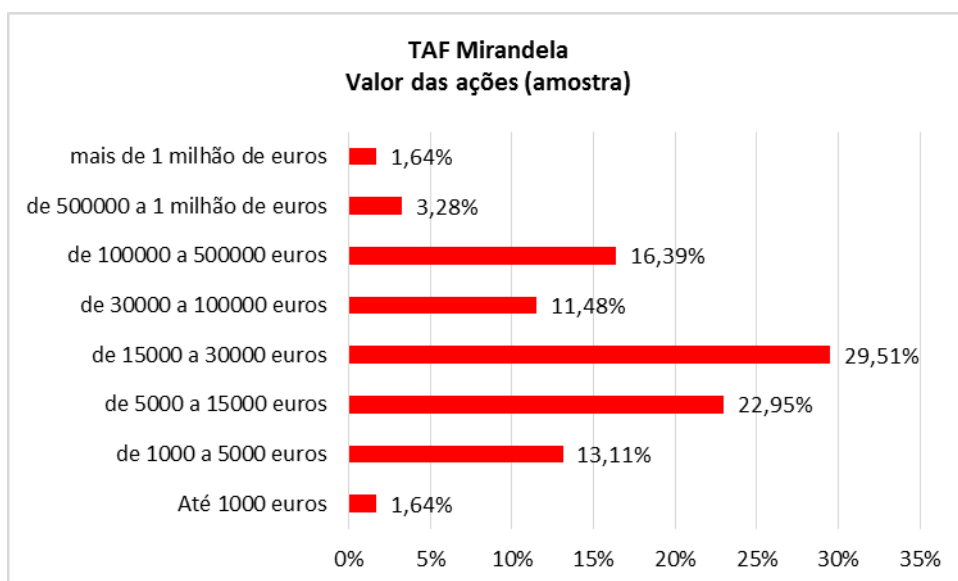
Fonte: SITAF



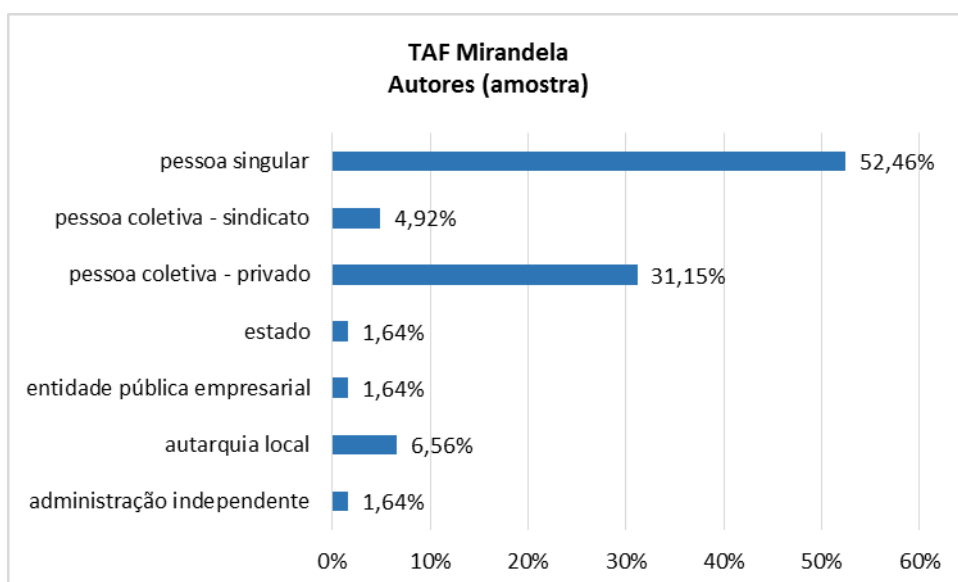
Fonte: SITAF



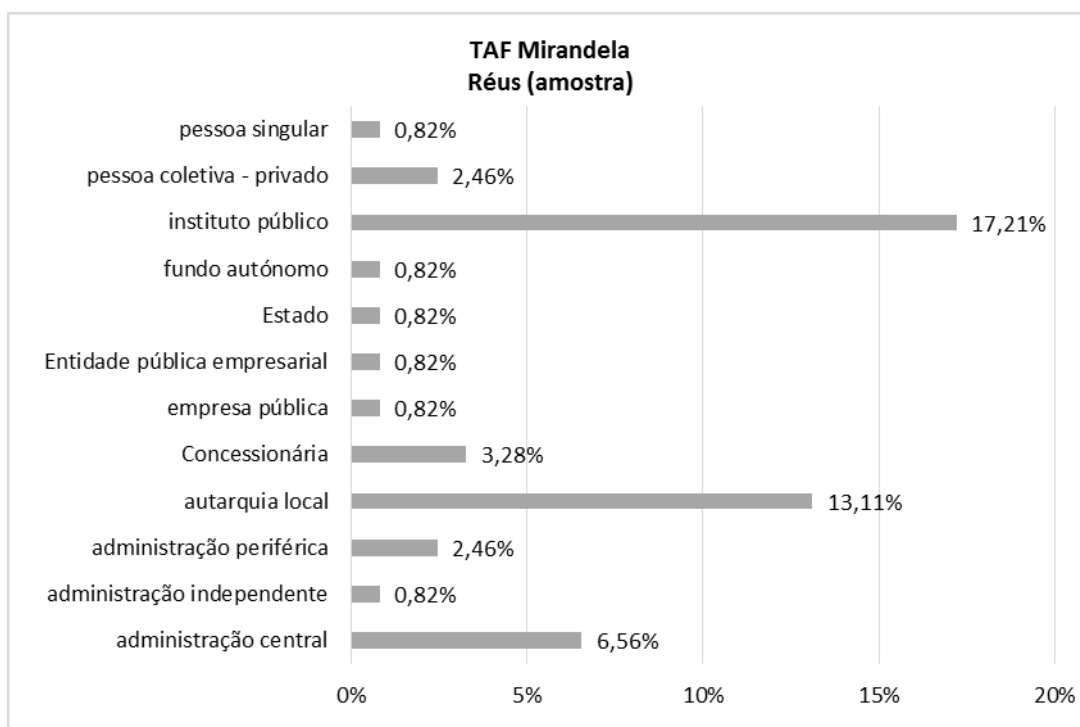
Fonte: SITAF



Fonte: OPJ



Fonte: OPJ



Fonte: OPJ

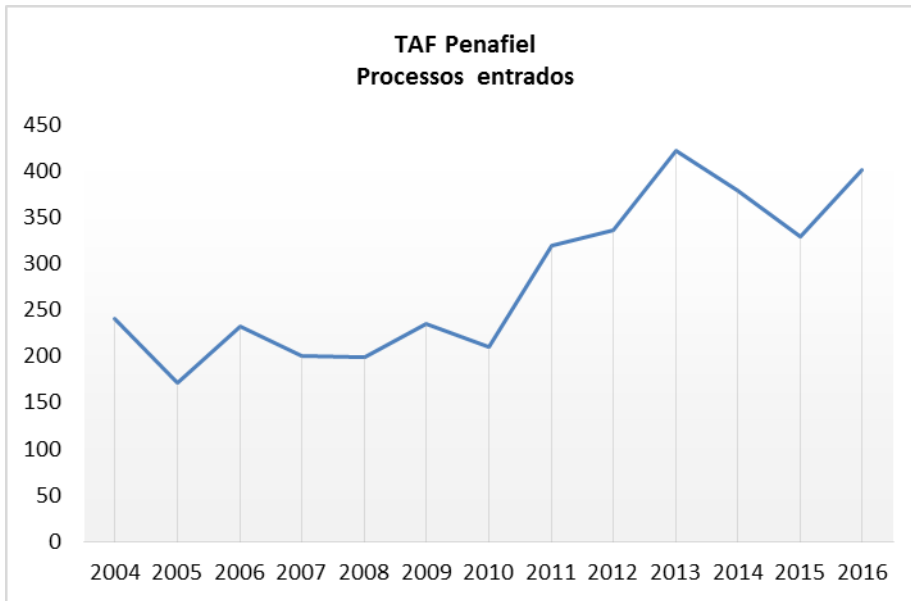
**TRIBUNAL ADMINISTRATIVO E
FISCAL DE PENAFIEL**



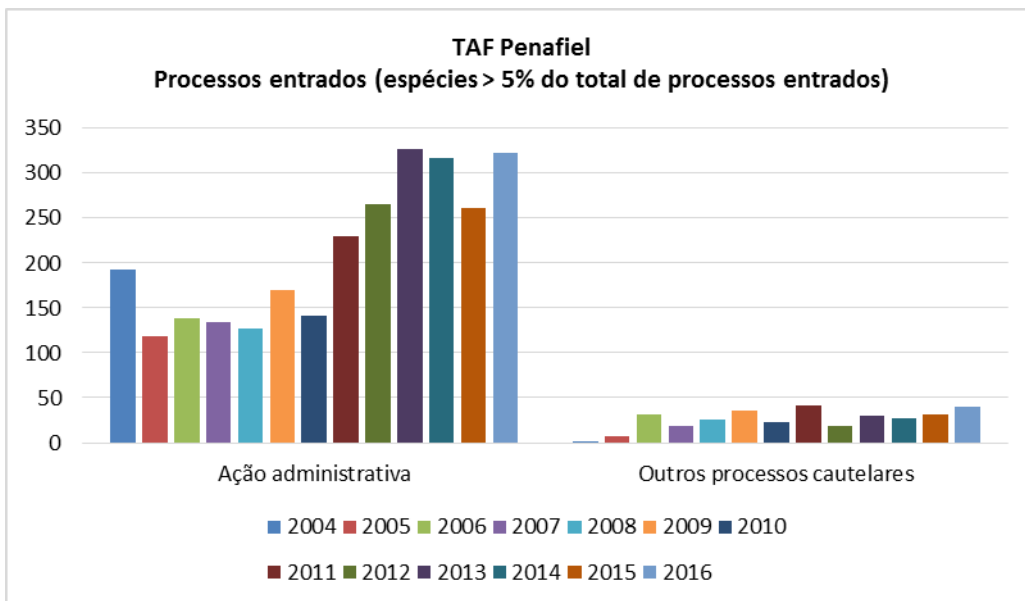
Peso relativo dos processos entrados em matéria administrativa no TAF de Penafiel

	2004	2005	2006	2007	2008	2009	2010	2011	2012	2013	2014	2015	2016	Total
Ação administrativa	80,4%	68,6%	59,5%	67,0%	63,8%	72,3%	67,6%	72,1%	78,9%	77,5%	83,6%	79,4%	80,3%	74,7%
Cartas precatórias, rogatórias ou notificações avulsas	0,0%	0,0%	0,4%	0,0%	0,0%	0,4%	0,0%	0,9%	0,3%	0,2%	0,5%	0,3%	0,5%	0,3%
Execuções	0,8%	3,5%	8,6%	3,5%	7,0%	4,7%	1,4%	3,8%	3,3%	5,7%	2,6%	2,1%	4,0%	3,9%
Intimação para a defesa de direitos, liberdades e garantias	0,4%	0,6%	0,4%	1,0%	0,5%	0,0%	1,0%	0,0%	0,6%	0,9%	0,0%	0,9%	0,5%	0,5%
Intimação para prestação de informações e passagem de certidões	5,0%	8,7%	9,5%	8,0%	7,5%	3,4%	5,7%	4,1%	5,1%	2,8%	1,8%	2,7%	1,0%	4,4%
Outros processos	0,4%	1,2%	3,0%	3,5%	2,0%	2,1%	6,7%	1,6%	2,7%	3,1%	1,8%	1,2%	2,0%	2,3%
Outros processos cautelares	0,4%	4,1%	13,4%	9,5%	13,1%	14,9%	11,0%	13,2%	5,4%	7,1%	7,1%	9,7%	10,0%	9,0%
Outros processos urgentes	1,3%	2,3%	0,4%	3,0%	2,5%	0,0%	0,0%	1,6%	0,6%	0,2%	0,5%	0,3%	0,0%	0,8%
Processo de contencioso eleitoral	0,4%	0,6%	0,0%	0,5%	0,0%	0,0%	0,0%	0,0%	0,3%	0,7%	0,3%	0,0%	0,0%	0,2%
Processo de contencioso pré-contratual	0,8%	1,2%	1,7%	2,0%	2,5%	1,7%	4,3%	2,2%	3,0%	1,2%	1,6%	1,8%	1,5%	1,9%
Processos cautelares	10,0%	9,3%	2,6%	0,5%	0,0%	0,0%	0,0%	0,0%	0,0%	0,0%	0,0%	0,0%	0,2%	1,3%
Providências relativas a procedimentos de formação de contratos	0,0%	0,0%	0,4%	1,5%	1,0%	0,4%	2,4%	0,6%	0,0%	0,5%	0,0%	1,5%	0,0%	0,6%
Total	100,0%	100,0%	100,0%	100,0%	100,0%	100,0%	100,0%	100,0%	100,0%	100,0%	100,0%	100,0%	100,0%	100,0%

Fonte: SITAF



Fonte: SITAF

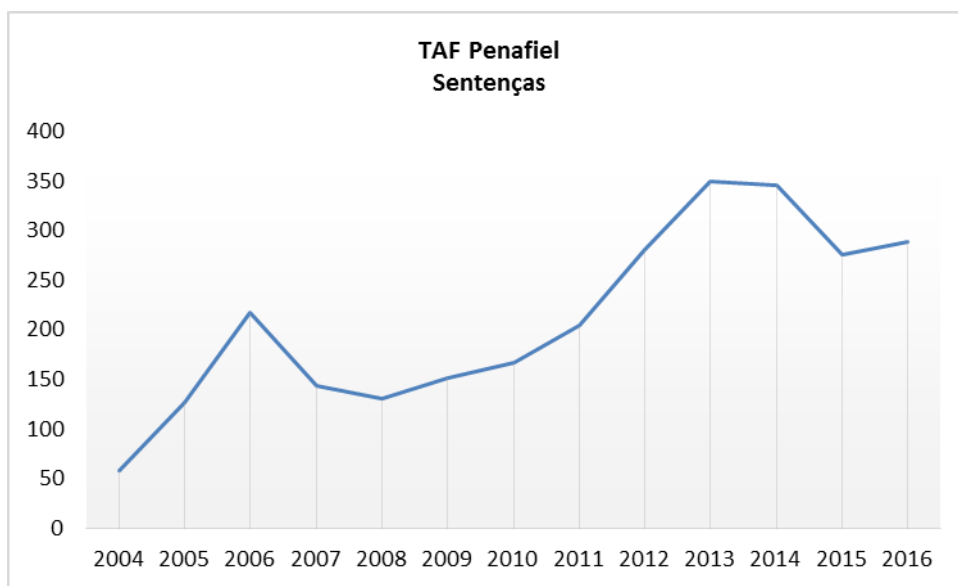


Fonte: SITAF

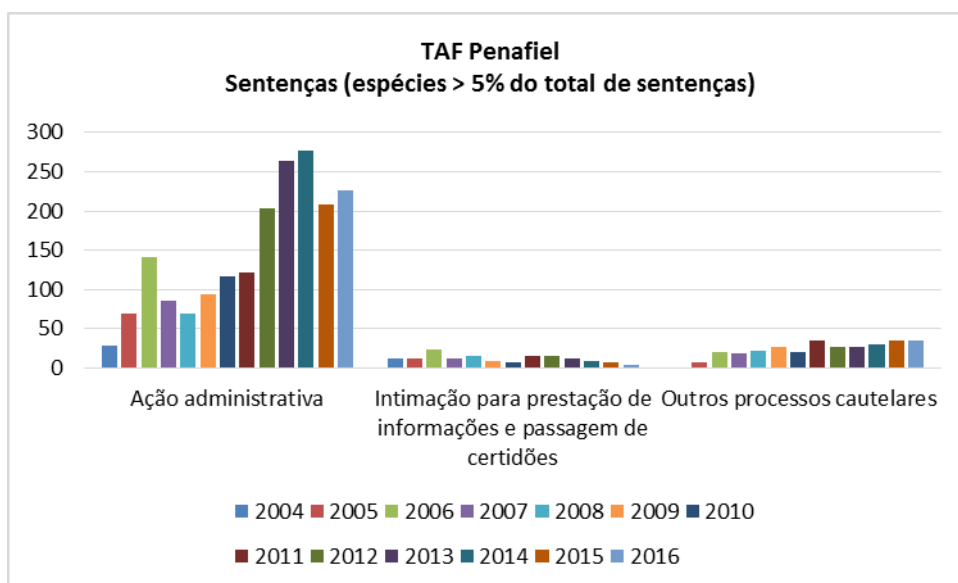
Peso relativo das sentenças proferidas, por espécie - TAF de Penafiel

	2004	2005	2006	2007	2008	2009	2010	2011	2012	2013	2014	2015	2016	Total
Ação administrativa	48,3%	55,1%	64,7%	59,7%	53,4%	62,3%	70,1%	59,0%	72,6%	75,4%	79,8%	76,0%	78,2%	69,5%
Execuções	3,4%	1,6%	7,8%	6,3%	6,9%	9,3%	2,4%	3,9%	4,6%	4,3%	4,9%	1,8%	2,8%	4,5%
Intimação para a defesa de direitos, liberdades e garantias	0,0%	1,6%	0,5%	1,4%	0,8%	0,0%	1,2%	0,0%	0,7%	1,1%	0,0%	1,1%	0,7%	0,7%
Intimação para prestação de informações e passagem de certidões	20,7%	9,4%	10,6%	9,0%	11,5%	6,0%	4,8%	7,8%	5,7%	3,4%	2,6%	2,9%	1,4%	5,7%
Outros processos	0,0%	1,6%	2,3%	2,8%	1,5%	2,0%	5,4%	4,4%	2,1%	4,6%	1,4%	0,7%	2,8%	2,6%
Outros processos cautelares	0,0%	5,5%	9,6%	12,5%	16,8%	17,9%	12,6%	17,1%	9,6%	7,7%	8,7%	12,7%	12,1%	11,1%
Outros processos urgentes	3,4%	3,9%	0,5%	4,2%	2,3%	0,0%	0,0%	0,5%	1,1%	0,3%	0,0%	0,7%	0,0%	0,9%
Processo de contencioso eleitoral	1,7%	0,8%	0,0%	0,7%	0,0%	0,0%	0,0%	0,0%	0,4%	0,6%	0,6%	0,0%	0,0%	0,3%
Processos cautelares	20,7%	18,1%	2,8%	0,0%	0,8%	0,0%	0,0%	0,0%	0,0%	0,0%	0,0%	0,0%	0,0%	1,5%
Processos de contencioso pré-contratual	1,7%	2,4%	0,9%	2,1%	3,8%	2,0%	3,0%	4,4%	3,2%	2,0%	2,0%	2,2%	1,7%	2,4%
Providências relativas a procedimentos de formação de contratos	0,0%	0,0%	0,5%	1,4%	2,3%	0,7%	0,6%	2,9%	0,0%	0,6%	0,0%	1,8%	0,3%	0,8%
Total	100,0%	100,0%	100,0%	100,0%	100,0%	100,0%	100,0%	100,0%	100,0%	100,0%	100,0%	100,0%	100,0%	100,0%

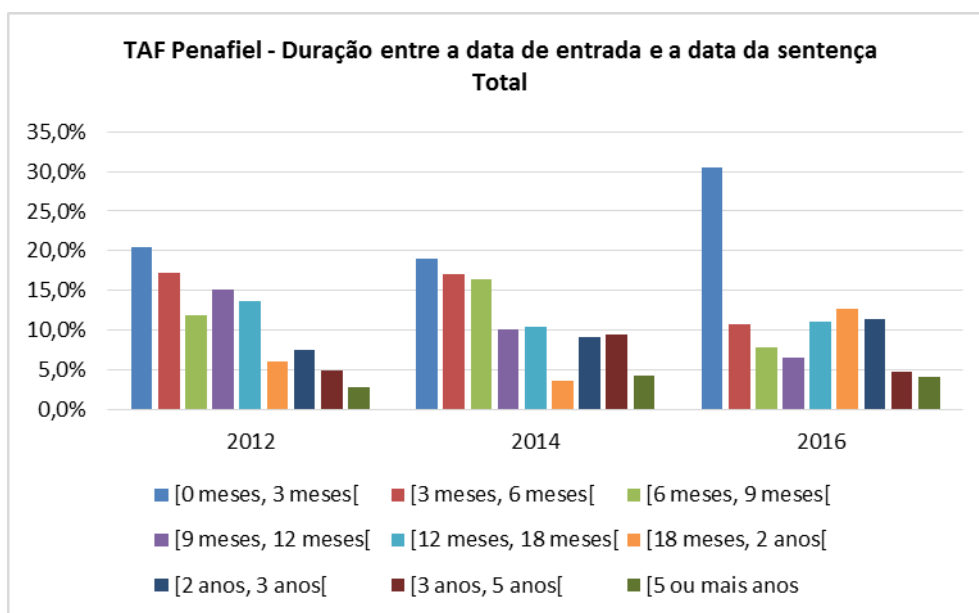
Fonte: SITAF



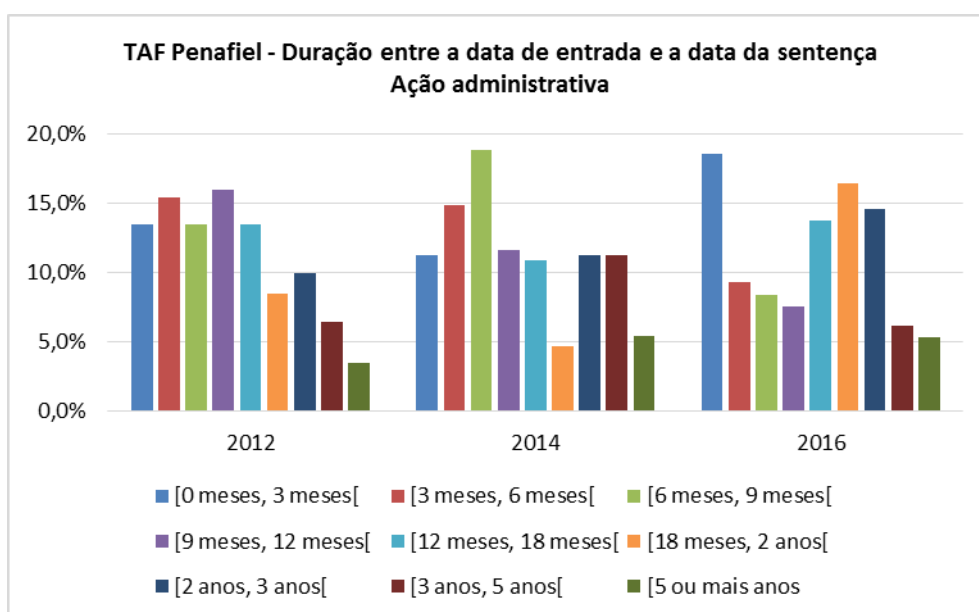
Fonte: SITAF



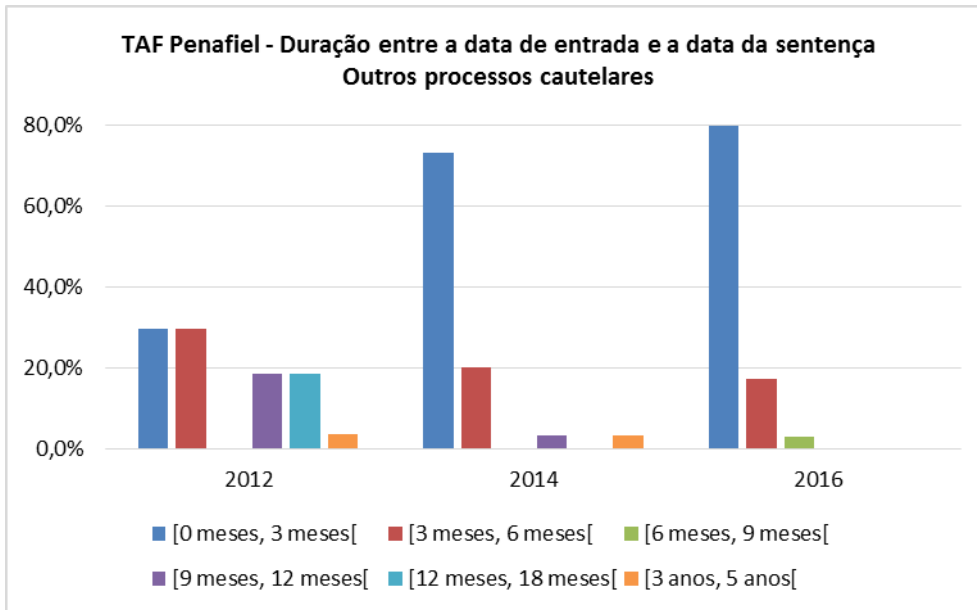
Fonte: SITAF



Fonte: SITAF



Fonte: SITAF

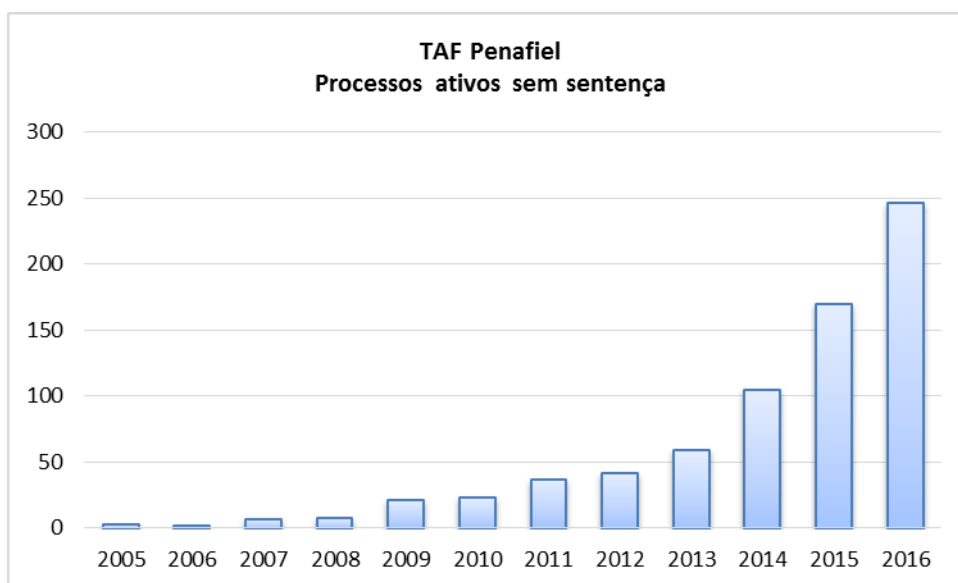


Fonte: SITAF

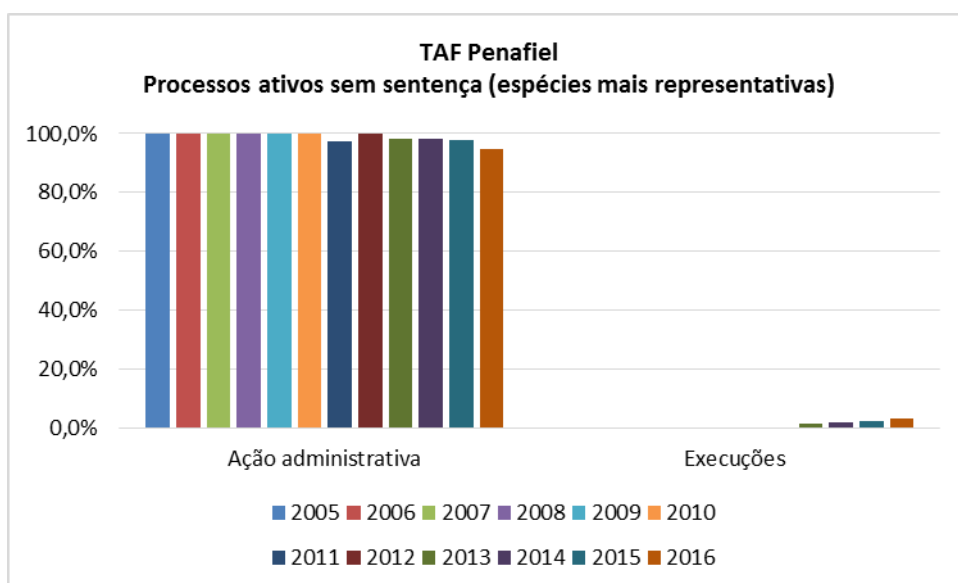
Ano de entrada dos processos ativos e sem sentença a 31 de dezembro de 2016 - TAF de Penafiel

	2005	2006	2007	2008	2009	2010	2011	2012	2013	2014	2015	2016	Total
Ação administrativa	100,0%	100,0%	100,0%	100,0%	100,0%	100,0%	97,3%	100,0%	98,3%	98,1%	97,6%	94,7%	97,1%
Execuções	0,0%	0,0%	0,0%	0,0%	0,0%	0,0%	0,0%	0,0%	1,7%	1,9%	2,4%	3,3%	2,1%
Outros processos	0,0%	0,0%	0,0%	0,0%	0,0%	0,0%	0,0%	0,0%	0,0%	0,0%	0,0%	0,4%	0,1%
Outros processos cautelares	0,0%	0,0%	0,0%	0,0%	0,0%	0,0%	0,0%	0,0%	0,0%	0,0%	0,0%	1,2%	0,4%
Outros processos urgentes	0,0%	0,0%	0,0%	0,0%	0,0%	0,0%	2,7%	0,0%	0,0%	0,0%	0,0%	0,0%	0,1%
Processo de contencioso pré-contratual	0,0%	0,0%	0,0%	0,0%	0,0%	0,0%	0,0%	0,0%	0,0%	0,0%	0,0%	0,4%	0,1%
Total	100,0%	100,0%	100,0%	100,0%	100,0%	100,0%	100,0%	100,0%	100,0%	100,0%	100,0%	100,0%	100,0%

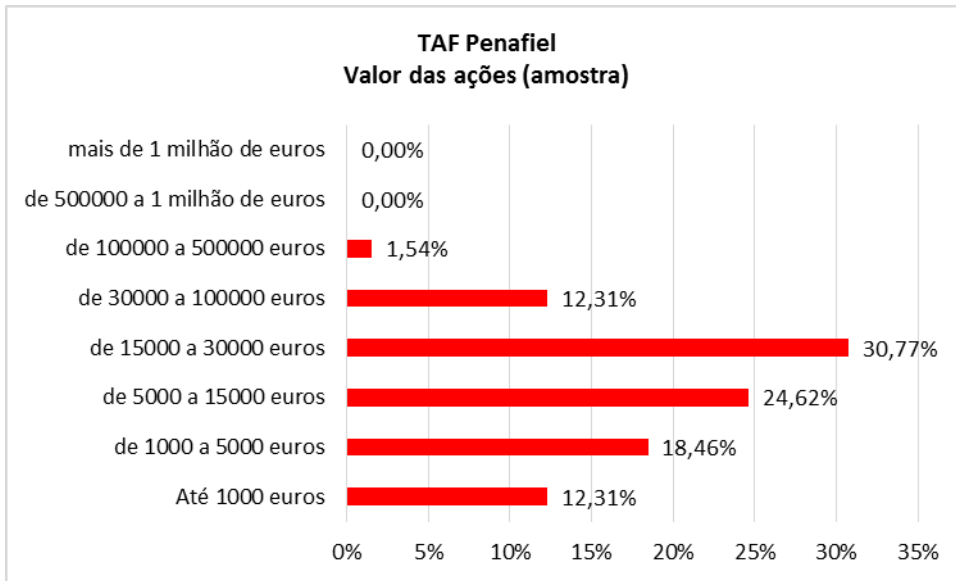
Fonte: SITAF



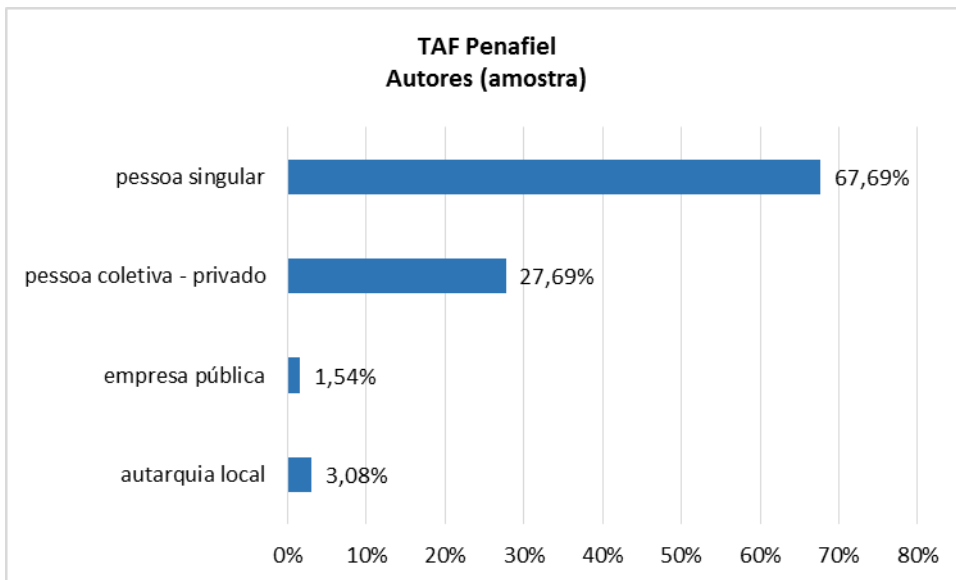
Fonte: SITAF



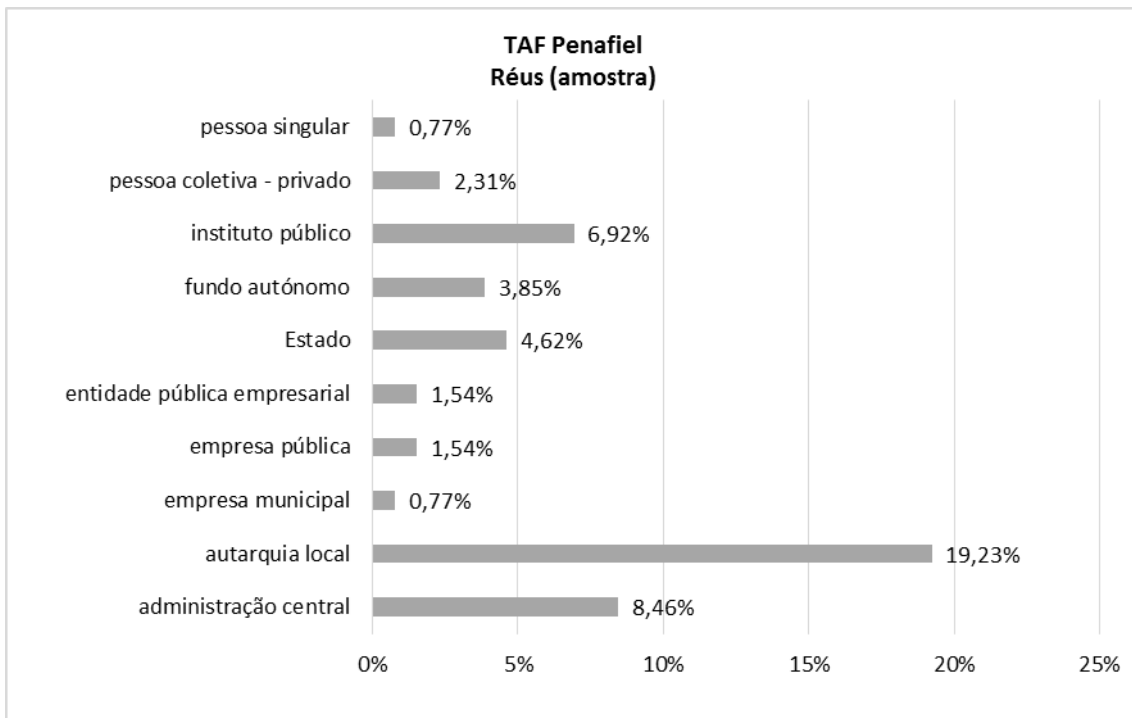
Fonte: SITAF



Fonte: OPJ



Fonte: OPJ



Fonte: OPJ

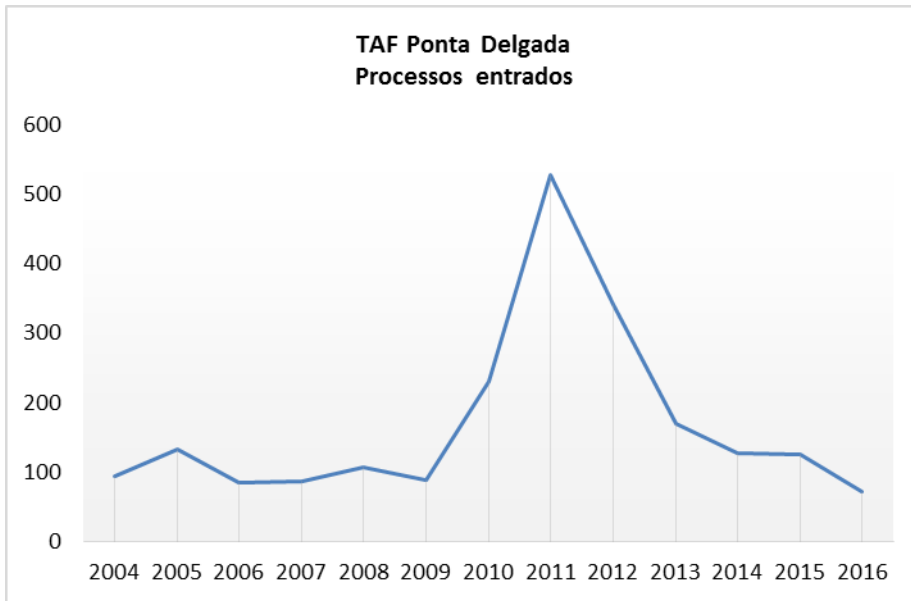
**TRIBUNAL ADMINISTRATIVO E
FISCAL DE PONTA DELGADA**



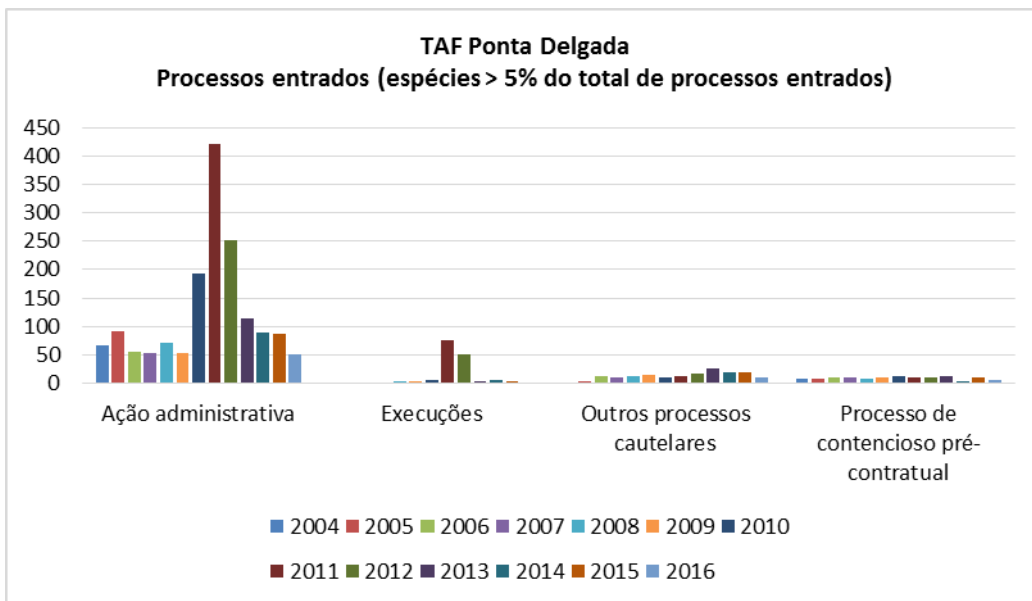
Peso relativo dos processos entrados em matéria administrativa no TAF de ponta Delgada

	2004	2005	2006	2007	2008	2009	2010	2011	2012	2013	2014	2015	2016	Total
Ação administrativa	72,0%	69,7%	65,9%	62,1%	67,3%	58,4%	83,9%	79,9%	73,9%	66,9%	70,1%	68,8%	70,4%	73,2%
Cartas precatórias, rogatórias ou notificações avulsas	0,0%	0,0%	0,0%	0,0%	0,0%	0,0%	0,0%	0,0%	0,0%	0,0%	0,0%	0,0%	1,4%	0,0%
Execuções	0,0%	0,0%	0,0%	0,0%	2,8%	1,1%	2,2%	14,4%	15,0%	2,4%	3,9%	1,6%	0,0%	6,7%
Intimação para a defesa de direitos, liberdades e garantias	1,1%	0,8%	0,0%	1,1%	0,9%	0,0%	0,0%	0,0%	0,0%	1,2%	0,0%	0,0%	0,0%	0,3%
Intimação para prestação de informações e passagem de certidões	3,2%	3,8%	3,5%	2,3%	6,5%	5,6%	1,3%	0,6%	0,9%	2,4%	2,4%	2,4%	1,4%	2,1%
Outros processos	0,0%	0,0%	0,0%	2,3%	0,0%	0,0%	0,4%	0,0%	0,0%	0,0%	0,0%	0,8%	4,2%	0,3%
Outros processos cautelares	0,0%	2,3%	15,3%	10,3%	12,1%	16,9%	4,3%	2,3%	5,0%	16,0%	15,0%	14,4%	12,7%	7,6%
Outros processos urgentes	1,1%	6,1%	0,0%	6,9%	2,8%	0,0%	0,4%	0,2%	0,9%	0,6%	1,6%	1,6%	0,0%	1,3%
Procedimentos de massa	0,0%	0,0%	0,0%	0,0%	0,0%	0,0%	0,0%	0,0%	0,0%	0,0%	0,0%	0,0%	1,4%	0,0%
Processo de contencioso eleitoral	0,0%	0,0%	0,0%	0,0%	0,9%	0,0%	0,0%	0,0%	0,0%	0,0%	0,0%	0,0%	0,0%	0,0%
Processo de contencioso pré-contratual	8,6%	5,3%	11,8%	11,5%	6,5%	12,4%	5,7%	1,7%	2,6%	7,1%	3,1%	8,8%	8,5%	5,4%
Processos cautelares	14,0%	11,4%	0,0%	0,0%	0,0%	0,0%	0,0%	0,0%	0,0%	0,6%	0,0%	0,0%	0,0%	1,3%
Providências relativas a procedimentos de formação de contratos	0,0%	0,8%	3,5%	3,4%	0,0%	5,6%	1,7%	0,9%	1,8%	3,0%	3,9%	1,6%	0,0%	1,8%
Total	100,0%	100,0%	100,0%	100,0%	100,0%	100,0%	100,0%	100,0%	100,0%	100,0%	100,0%	100,0%	100,0%	100,0%

Fonte: SITAF



Fonte: SITAF

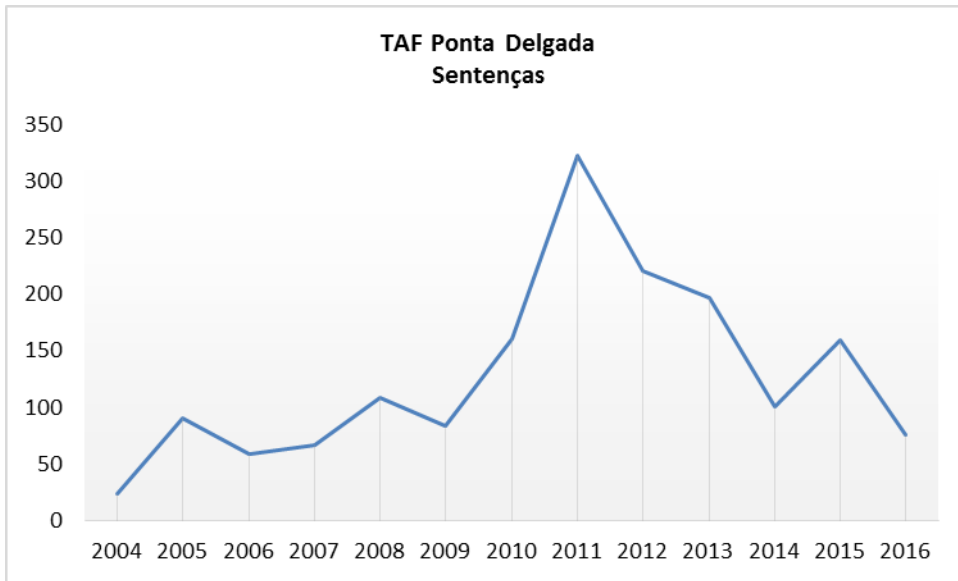


Fonte: SITAF

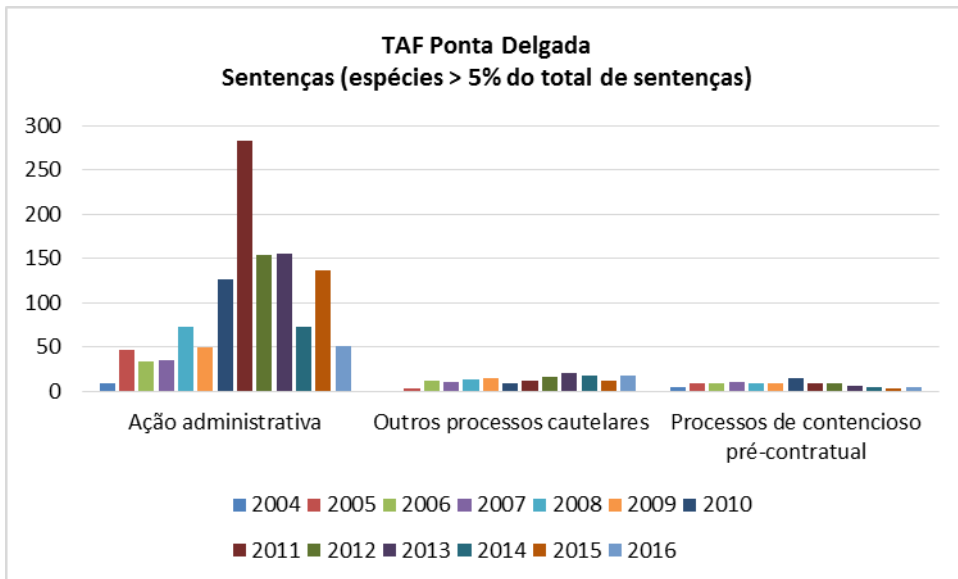
Peso relativo das sentenças proferidas, por espécie - TAF de ponta Delgada

	2004	2005	2006	2007	2008	2009	2010	2011	2012	2013	2014	2015	2016	Total
Ação administrativa	37,5%	51,6%	55,9%	52,2%	67,0%	59,5%	78,3%	87,9%	69,7%	78,7%	72,3%	85,6%	67,1%	73,3%
Execuções	0,0%	0,0%	0,0%	0,0%	0,9%	2,4%	1,2%	2,8%	14,9%	1,5%	2,0%	0,6%	0,0%	3,2%
Intimação para a defesa de direitos, liberdades e garantias	0,0%	2,2%	0,0%	1,5%	0,9%	0,0%	0,0%	0,0%	0,0%	1,0%	0,0%	0,0%	0,0%	0,4%
Intimação para prestação de informações e passagem de certidões	4,2%	5,5%	3,4%	3,0%	6,4%	6,0%	1,9%	0,9%	1,4%	1,5%	2,0%	1,9%	1,3%	2,4%
Outros processos	0,0%	0,0%	0,0%	0,0%	0,9%	0,0%	0,6%	0,0%	0,0%	0,0%	0,0%	0,0%	0,0%	0,1%
Outros processos cautelares	0,0%	3,3%	20,3%	14,9%	11,9%	16,7%	5,6%	3,7%	7,2%	10,2%	17,8%	7,5%	23,7%	9,4%
Outros processos urgentes	4,2%	8,8%	0,0%	9,0%	3,7%	0,0%	0,0%	0,3%	1,4%	1,0%	0,0%	1,3%	0,0%	1,6%
Processo de contencioso eleitoral	0,0%	0,0%	0,0%	0,0%	0,9%	0,0%	0,0%	0,0%	0,0%	0,0%	0,0%	0,0%	0,0%	0,1%
Processos cautelares	37,5%	18,7%	0,0%	0,0%	0,0%	0,0%	0,0%	0,0%	0,0%	0,5%	0,0%	0,0%	0,0%	1,6%
Processos de contencioso pré-contratual	16,7%	8,8%	15,3%	14,9%	7,3%	10,7%	9,3%	2,8%	3,6%	3,0%	4,0%	1,9%	6,6%	5,9%
Providências relativas a procedimentos de formação de contratos	0,0%	1,1%	5,1%	4,5%	0,0%	4,8%	3,1%	1,6%	1,8%	2,5%	2,0%	1,3%	1,3%	2,1%
Total	100,0%	100,0%	100,0%	100,0%	100,0%	100,0%	100,0%	100,0%	100,0%	100,0%	100,0%	100,0%	100,0%	100,0%

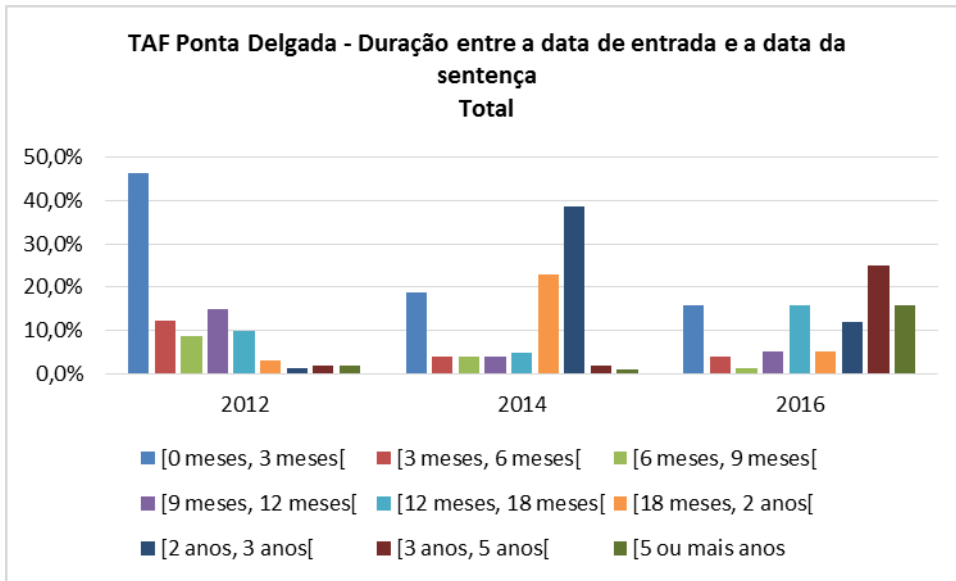
Fonte: SITAF



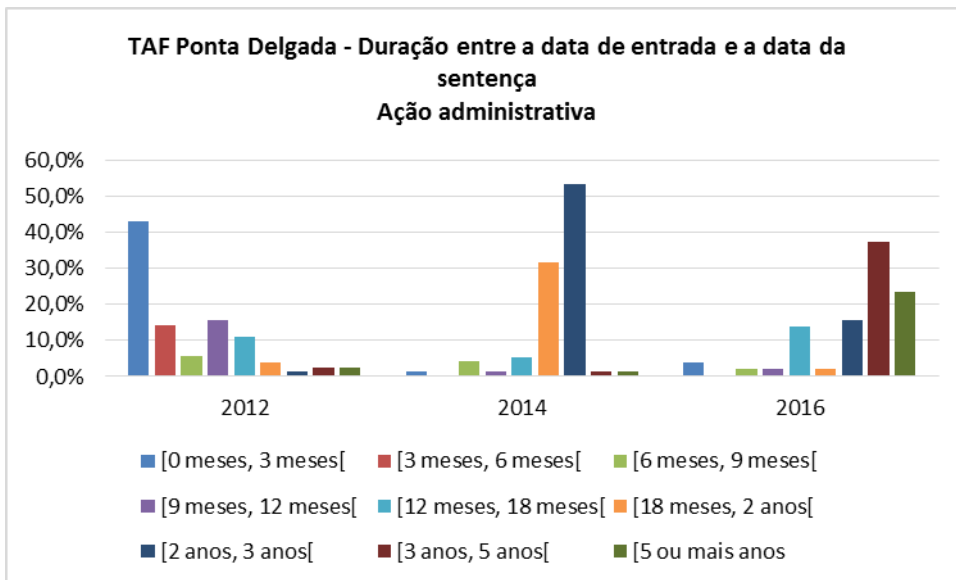
Fonte: SITAF



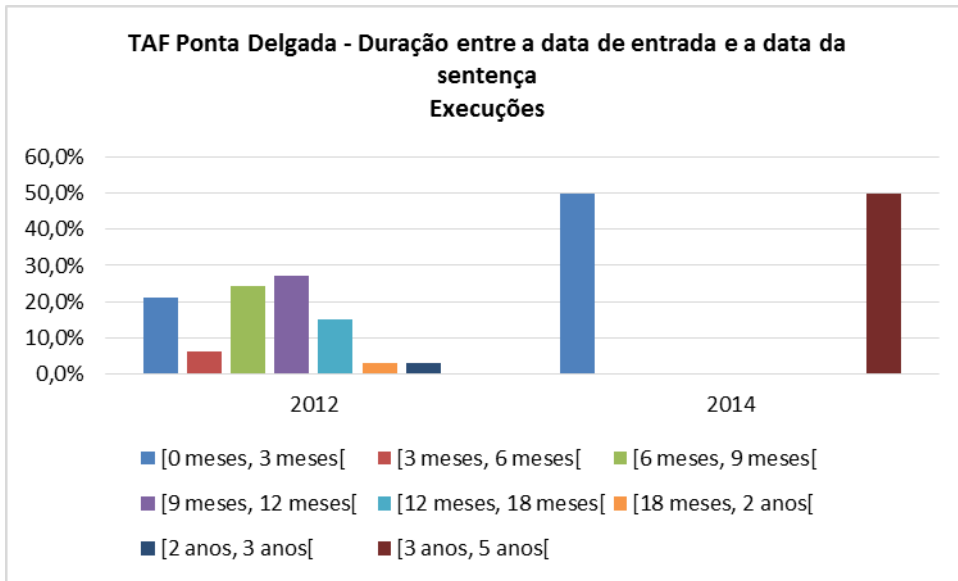
Fonte: SITAF



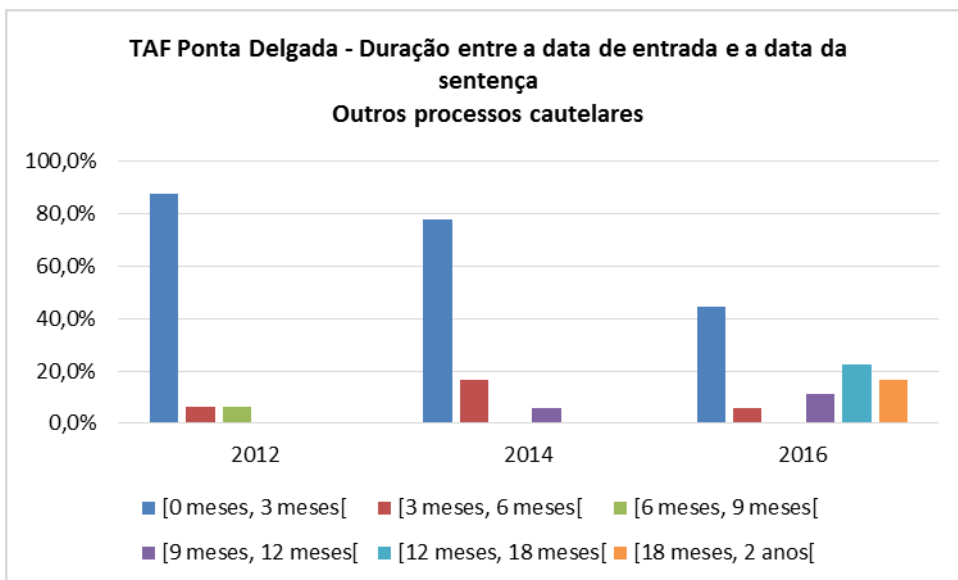
Fonte: SITAF



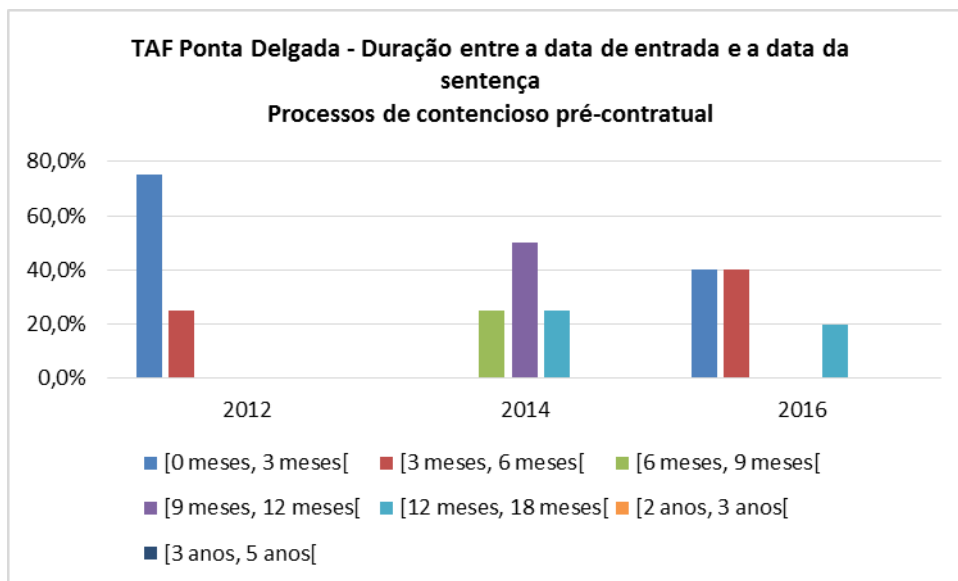
Fonte: SITAF



Fonte: SITAF



Fonte: SITAF

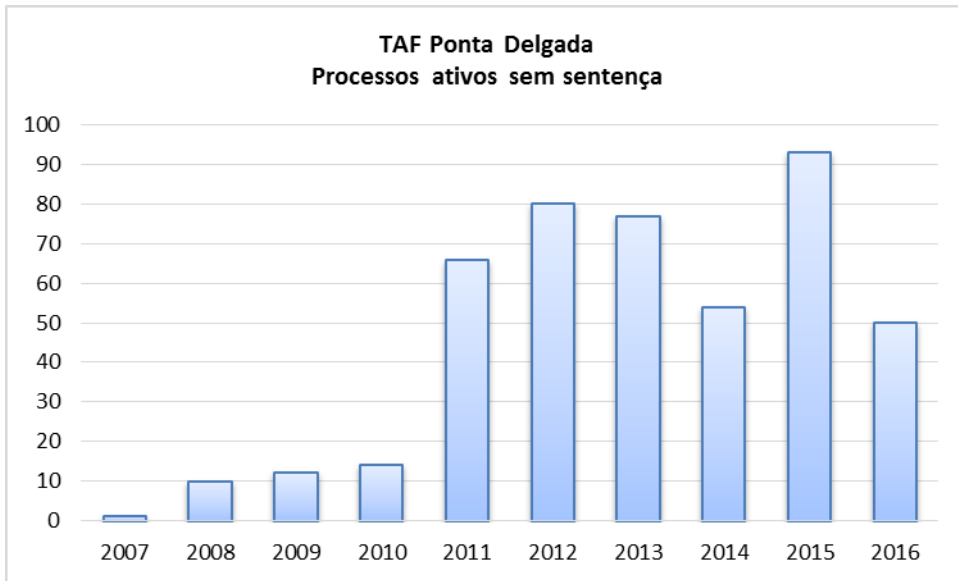


Fonte: SITAF

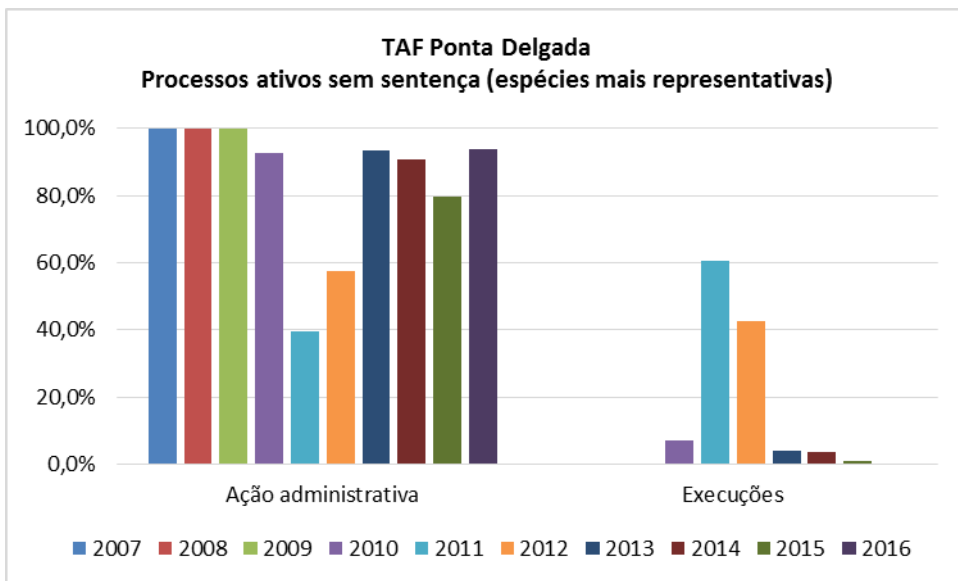
Ano de entrada dos processos ativos e sem sentença a 31 de dezembro de 2016 - TAF de ponta Delgada

	2007	2008	2009	2010	2011	2012	2013	2014	2015	2016	Total
Ação administrativa	100,0%	100,0%	100,0%	92,9%	39,4%	57,5%	93,5%	90,7%	79,6%	94,0%	76,6%
Execuções	0,0%	0,0%	0,0%	7,1%	60,6%	42,5%	3,9%	3,7%	1,1%	0,0%	17,7%
Outros processos	0,0%	0,0%	0,0%	0,0%	0,0%	0,0%	0,0%	0,0%	1,1%	2,0%	0,4%
Outros processos cautelares	0,0%	0,0%	0,0%	0,0%	0,0%	0,0%	0,0%	1,9%	4,3%	0,0%	1,1%
Outros processos urgentes	0,0%	0,0%	0,0%	0,0%	0,0%	0,0%	0,0%	0,0%	2,2%	0,0%	0,4%
Procedimentos de Massa	0,0%	0,0%	0,0%	0,0%	0,0%	0,0%	0,0%	0,0%	0,0%	2,0%	0,2%
Processo de contencioso pré-contratual	0,0%	0,0%	0,0%	0,0%	0,0%	0,0%	2,6%	1,9%	9,7%	2,0%	2,8%
Providências relativas a procedimentos de formação de contratos	0,0%	0,0%	0,0%	0,0%	0,0%	0,0%	0,0%	1,9%	2,2%	0,0%	0,7%
Total	100,0%	100,0%	100,0%	100,0%	100,0%	100,0%	100,0%	100,0%	100,0%	100,0%	100,0%

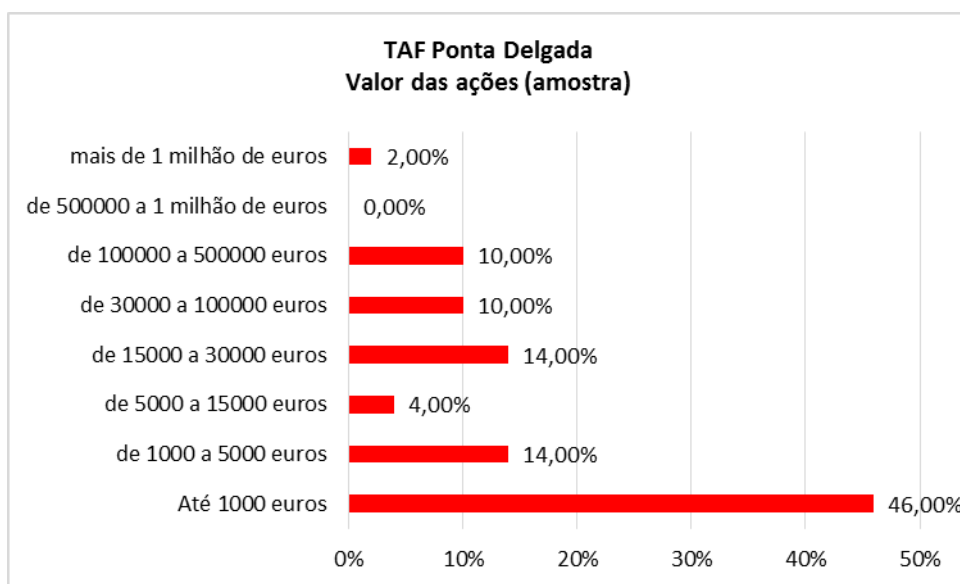
Fonte: SITAF



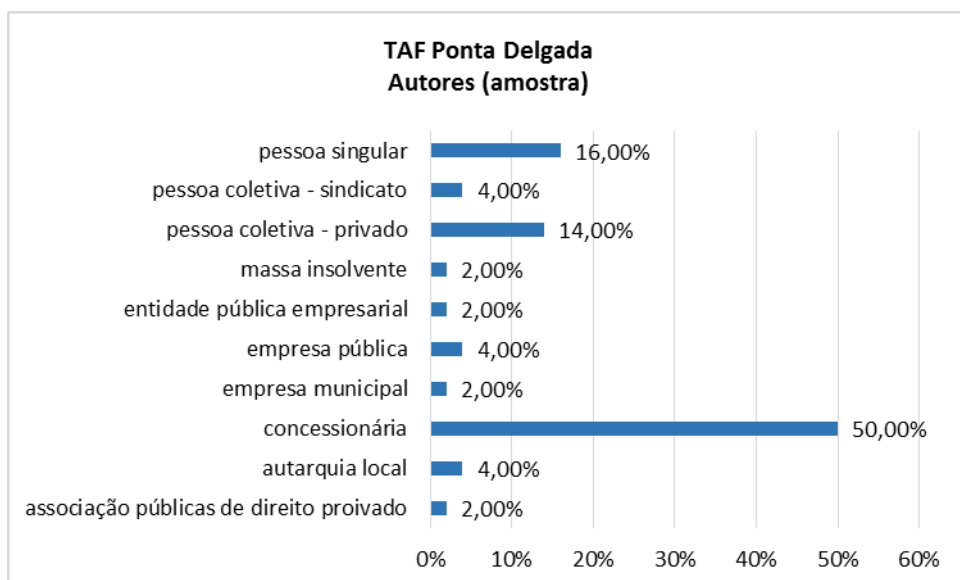
Fonte: SITAF



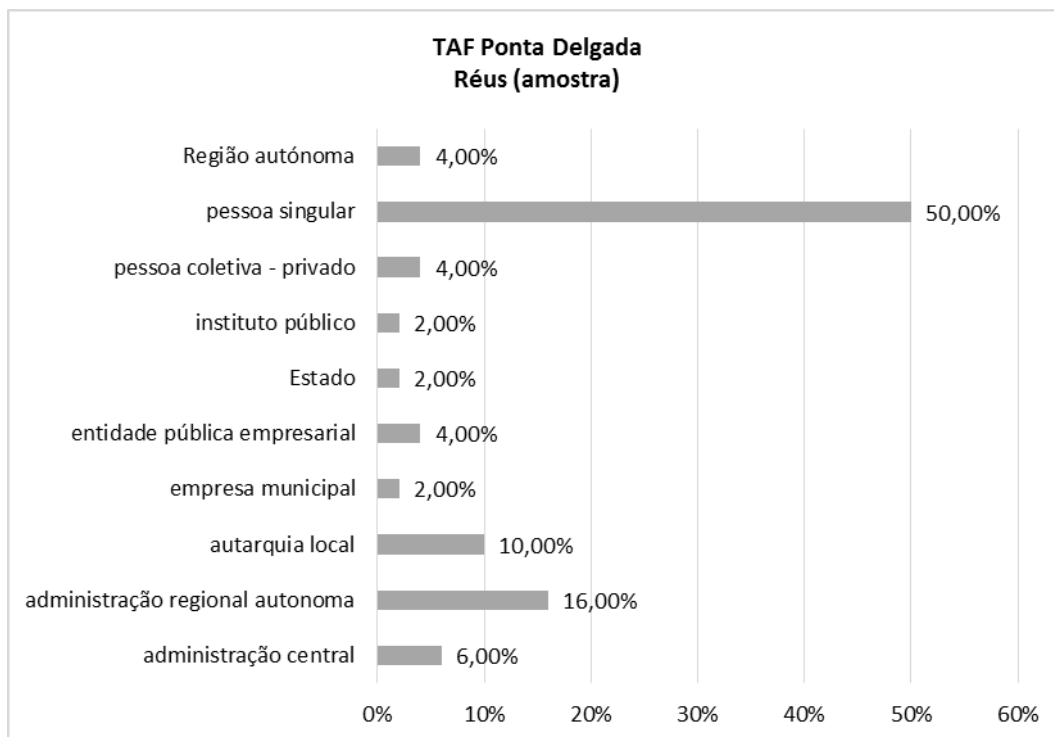
Fonte: SITAF



Fonte: OPJ



Fonte: OPJ



Fonte: OPJ

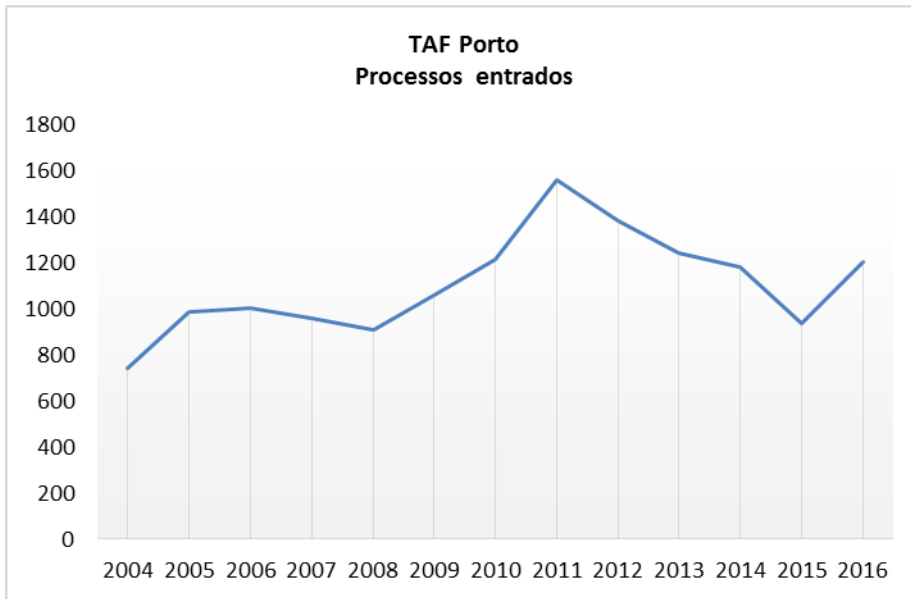
**TRIBUNAL ADMINISTRATIVO E
FISCAL DO PORTO**



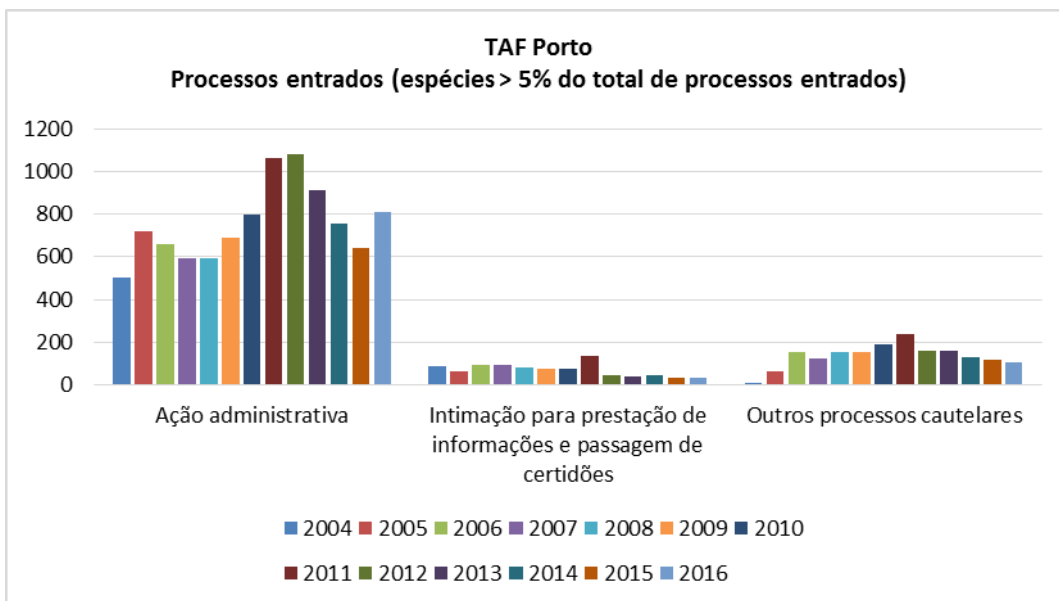
Peso relativo dos processos entrados em matéria administrativa no TAF do Porto

	2004	2005	2006	2007	2008	2009	2010	2011	2012	2013	2014	2015	2016	Total
Ação administrativa	67,3%	72,9%	65,6%	62,0%	64,9%	65,0%	65,4%	67,8%	77,9%	73,1%	64,1%	68,3%	67,4%	68,1%
Cartas precatórias, rogatórias ou notificações avulsas	0,0%	0,0%	0,0%	0,2%	0,2%	0,0%	0,2%	0,3%	0,5%	0,2%	0,5%	0,6%	0,6%	0,3%
Execuções	3,2%	1,8%	2,2%	3,8%	3,6%	4,9%	5,0%	2,8%	2,3%	2,6%	3,2%	3,5%	4,1%	3,3%
Intimação para a defesa de direitos, liberdades e garantias	1,1%	0,5%	1,1%	1,7%	0,2%	0,6%	1,2%	0,2%	0,1%	1,1%	0,6%	0,6%	0,5%	0,7%
Intimação para prestação de informações e passagem de certidões	11,4%	6,6%	9,2%	9,5%	9,0%	7,0%	6,2%	8,6%	3,0%	3,3%	3,9%	3,6%	2,6%	6,2%
Outros processos	0,4%	0,2%	1,7%	4,4%	1,1%	2,0%	3,9%	2,7%	1,7%	3,9%	11,4%	3,3%	11,5%	3,9%
Outros processos cautelares	0,4%	6,3%	15,0%	13,2%	16,8%	14,7%	15,4%	15,0%	11,4%	12,9%	11,2%	12,4%	8,9%	12,1%
Outros processos urgentes	1,5%	2,1%	1,4%	0,7%	1,1%	0,8%	0,3%	0,8%	0,4%	0,2%	0,8%	1,0%	1,5%	0,9%
Procedimentos de massa	0,0%	0,0%	0,0%	0,0%	0,0%	0,0%	0,0%	0,0%	0,0%	0,0%	0,0%	0,0%	0,1%	0,0%
Processo de contencioso eleitoral	0,1%	0,1%	0,1%	0,2%	0,2%	0,8%	0,2%	0,1%	0,0%	0,2%	0,0%	0,1%	0,1%	0,2%
Processo de contencioso pré-contratual	1,3%	1,8%	2,0%	2,6%	1,9%	2,4%	1,4%	1,2%	1,7%	1,6%	2,6%	4,2%	2,7%	2,1%
Processos cautelares	13,2%	7,3%	0,0%	0,0%	0,0%	0,0%	0,0%	0,1%	0,0%	0,0%	0,0%	0,0%	0,0%	1,2%
Providências relativas a procedimentos de formação de contratos	0,0%	0,5%	1,8%	1,8%	1,0%	2,0%	0,8%	0,4%	1,0%	1,0%	1,7%	2,3%	0,2%	1,1%
Total	100,0%	100,0%	100,0%	100,0%	100,0%	100,0%	100,0%	100,0%	100,0%	100,0%	100,0%	100,0%	100,0%	100,0%

Fonte: SITAF



Fonte: SITAF

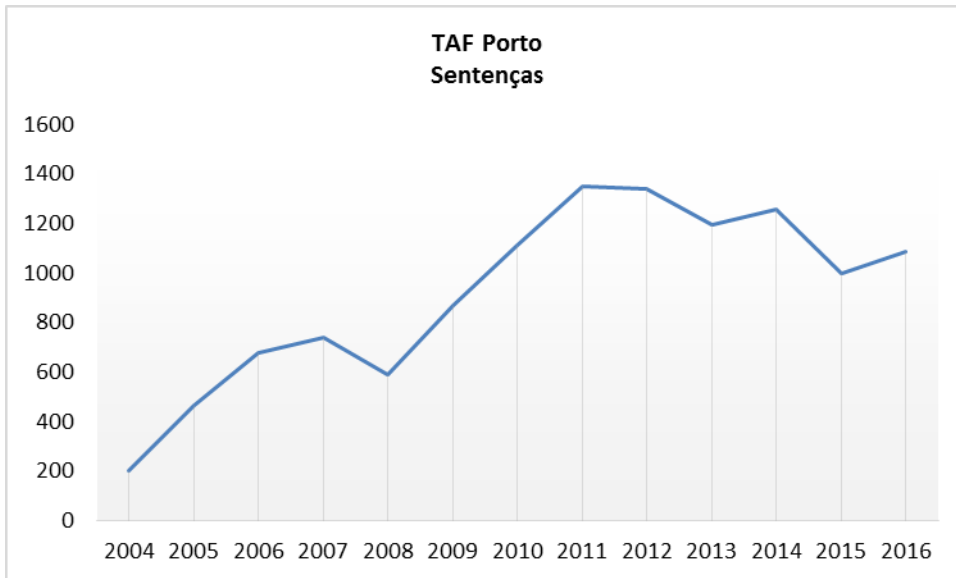


Fonte: SITAF

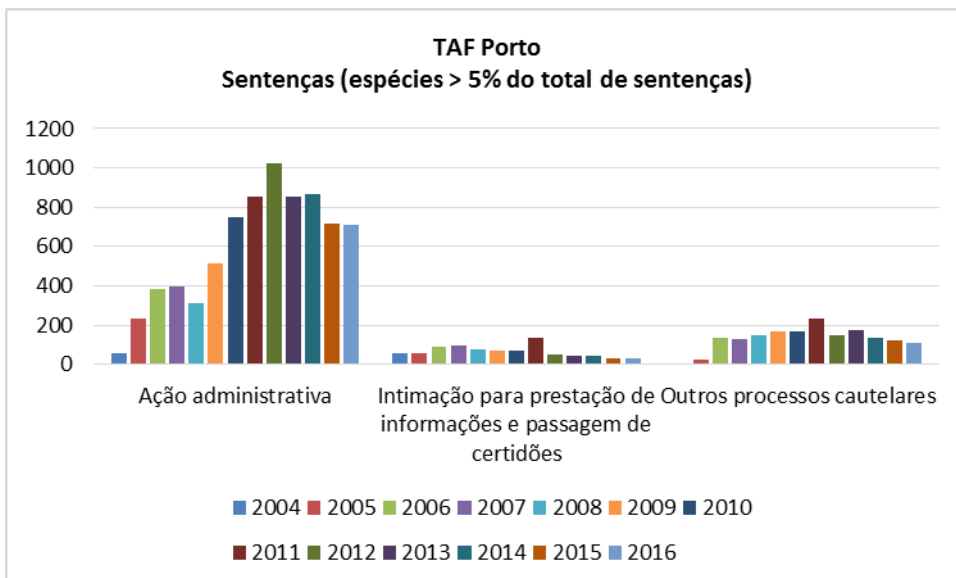
Peso relativo das sentenças proferidas, por espécie - TAF do Porto

	2004	2005	2006	2007	2008	2009	2010	2011	2012	2013	2014	2015	2016	Total
Ação administrativa	29,5%	50,9%	56,8%	54,1%	52,6%	59,0%	67,1%	63,2%	76,5%	71,5%	68,7%	71,8%	65,6%	64,6%
Cartas precatórias ou rogatórias e notificações avulsas	0,0%	0,0%	0,0%	0,0%	0,0%	0,0%	0,0%	0,0%	0,0%	0,0%	0,0%	0,1%	0,0%	0,0%
Execuções	2,0%	7,4%	0,7%	2,2%	2,4%	5,0%	4,3%	3,6%	4,0%	2,5%	2,0%	3,2%	2,9%	3,2%
Intimação para a defesa de direitos, liberdades e garantias	2,5%	0,9%	1,0%	2,4%	0,3%	0,7%	1,3%	0,2%	0,2%	1,1%	0,6%	0,7%	0,5%	0,8%
Intimação para prestação de informações e passagem de certidões	27,5%	12,3%	13,6%	13,0%	12,9%	8,4%	6,6%	9,8%	3,7%	3,5%	3,7%	3,1%	3,0%	7,2%
Outros processos	0,5%	0,6%	0,7%	3,7%	1,4%	1,6%	1,9%	3,3%	1,5%	3,4%	10,4%	2,7%	12,3%	4,0%
Outros processos cautelares	0,0%	4,5%	19,7%	17,8%	24,5%	19,6%	14,8%	17,2%	10,9%	14,7%	10,6%	12,3%	10,0%	14,2%
Outros processos urgentes	3,5%	3,5%	1,2%	1,1%	1,2%	0,8%	0,4%	0,6%	0,5%	0,3%	0,6%	0,9%	1,8%	0,9%
Procedimentos de massa	0,0%	0,0%	0,0%	0,0%	0,0%	0,0%	0,0%	0,0%	0,0%	0,0%	0,0%	0,0%	0,1%	0,0%
Processo de contencioso eleitoral	0,0%	0,2%	0,1%	0,1%	0,5%	0,8%	0,2%	0,1%	0,1%	0,2%	0,0%	0,1%	0,1%	0,2%
Processos cautelares	32,5%	16,2%	0,4%	0,0%	0,0%	0,0%	0,0%	0,0%	0,0%	0,0%	0,0%	0,0%	0,0%	1,2%
Processos de contencioso pré-contratual	2,0%	3,0%	3,1%	3,3%	2,7%	2,0%	2,2%	1,6%	1,6%	1,8%	2,1%	3,2%	3,3%	2,3%
Providências relativas a procedimentos de formação de contratos	0,0%	0,4%	2,5%	2,3%	1,5%	2,2%	1,1%	0,4%	1,0%	1,1%	1,5%	1,9%	0,6%	1,3%
Total	100,0%	100,0%	100,0%	100,0%	100,0%	100,0%	100,0%	100,0%	100,0%	100,0%	100,0%	100,0%	100,0%	100,0%

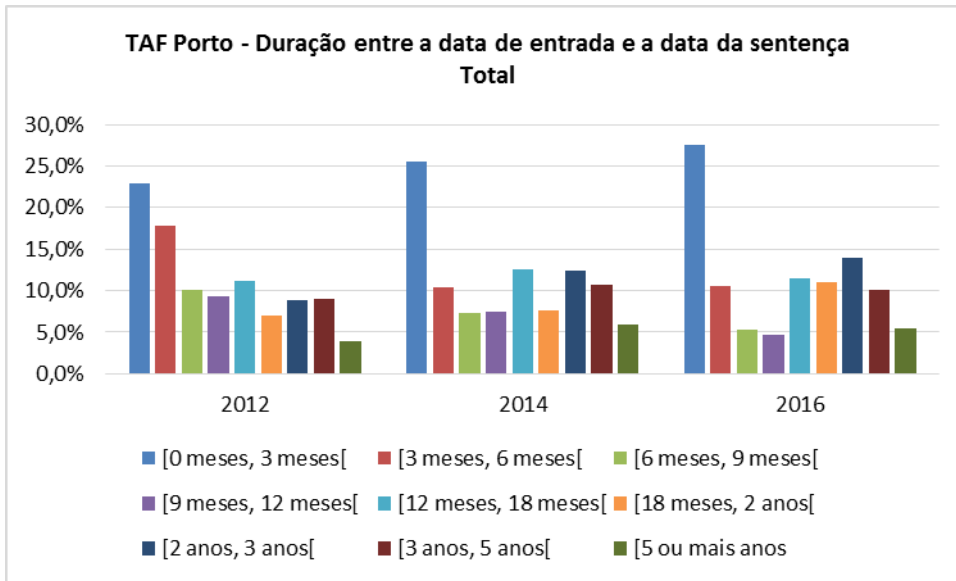
Fonte: SITAF



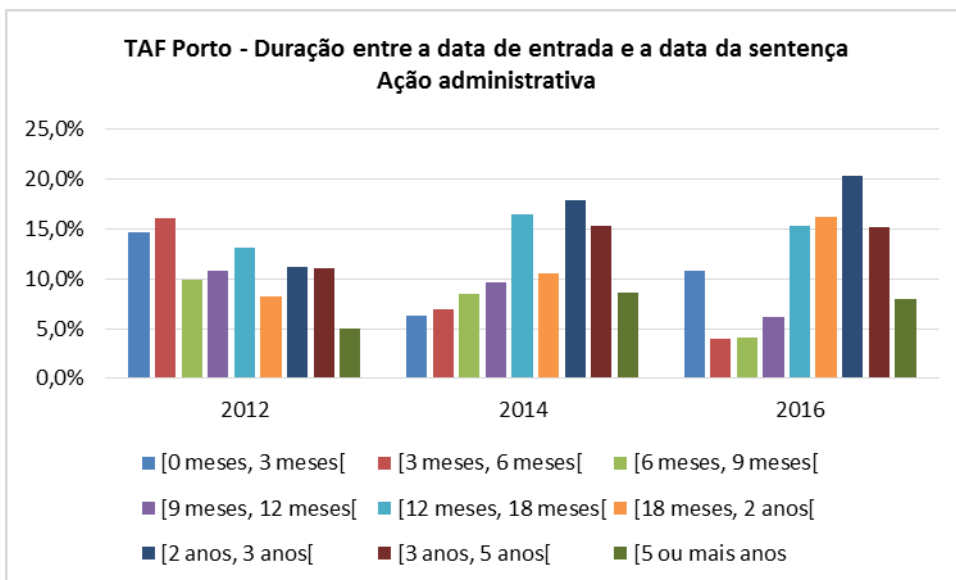
Fonte: SITAF



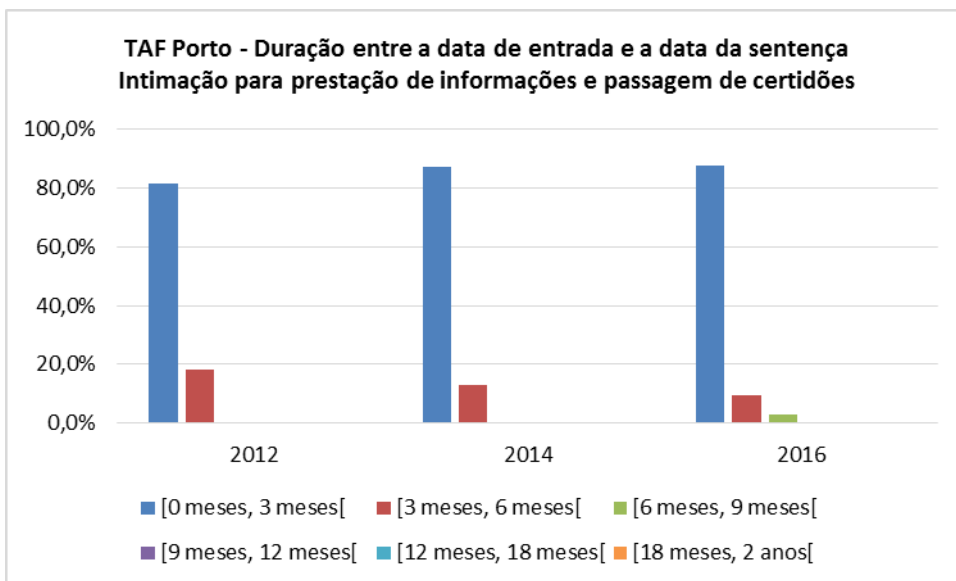
Fonte: SITAF



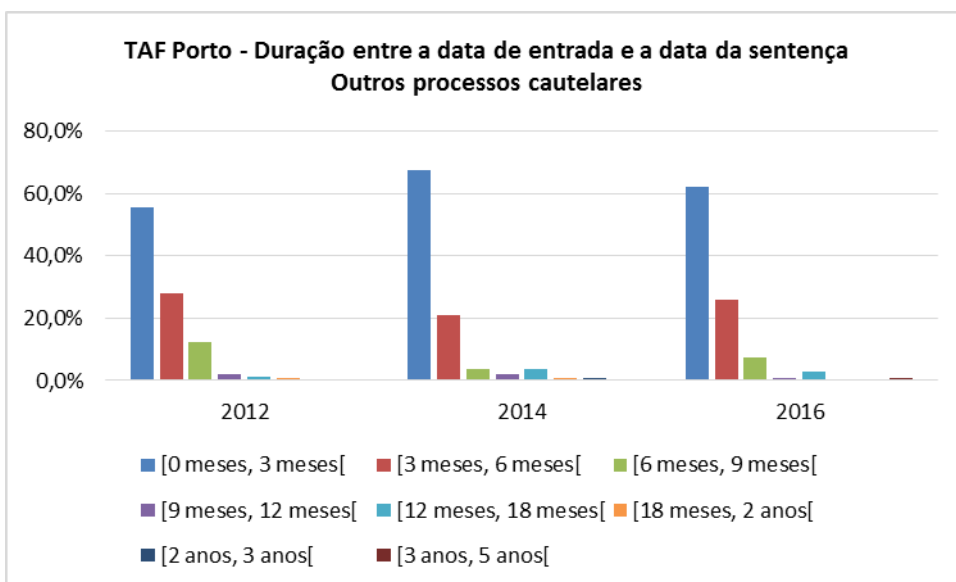
Fonte: SITAF



Fonte: SITAF



Fonte: SITAF

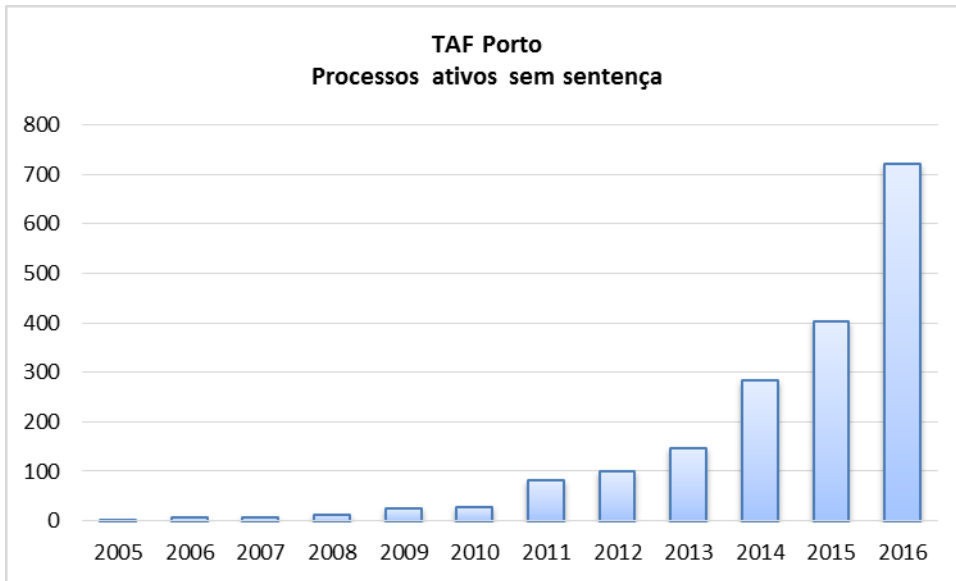


Fonte: SITAF

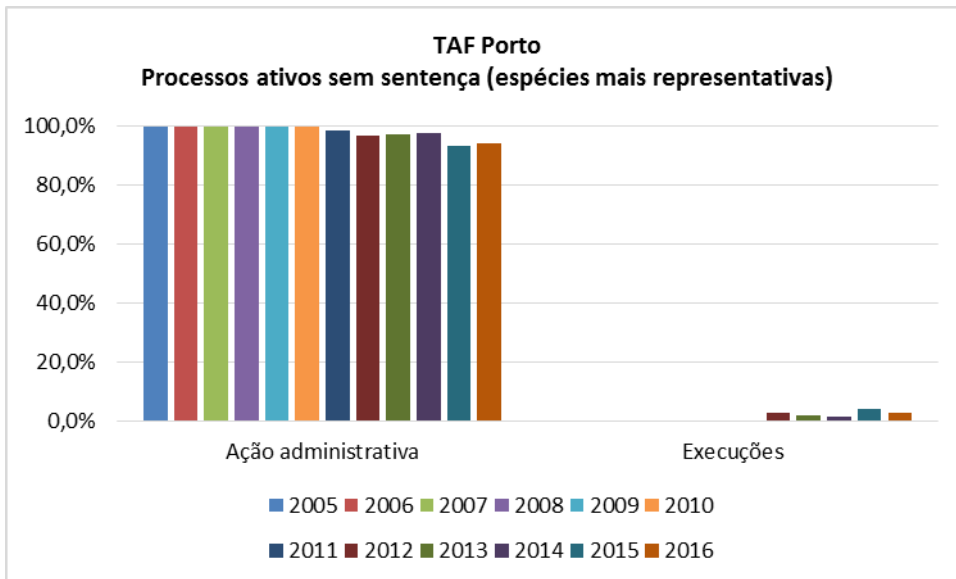
Ano de entrada dos processos ativos e sem sentença a 31 de dezembro de 2016 - TAF do Porto

	2005	2006	2007	2008	2009	2010	2011	2012	2013	2014	2015	2016	Total
Ação administrativa	100,0%	100,0%	100,0%	100,0%	100,0%	100,0%	98,8%	97,0%	97,3%	97,9%	93,3%	94,2%	95,4%
Cartas precatórias, rogatórias ou notificações avulsas	0,0%	0,0%	0,0%	0,0%	0,0%	0,0%	0,0%	0,0%	0,0%	0,4%	0,0%	0,1%	0,1%
Execuções	0,0%	0,0%	0,0%	0,0%	0,0%	0,0%	0,0%	3,0%	2,0%	1,4%	4,2%	2,9%	2,6%
Outros processos	0,0%	0,0%	0,0%	0,0%	0,0%	0,0%	1,2%	0,0%	0,0%	0,4%	1,5%	0,3%	0,6%
Outros processos cautelares	0,0%	0,0%	0,0%	0,0%	0,0%	0,0%	0,0%	0,0%	0,7%	0,0%	0,5%	1,4%	0,7%
Processo de contencioso pré-contratual	0,0%	0,0%	0,0%	0,0%	0,0%	0,0%	0,0%	0,0%	0,0%	0,0%	0,2%	1,0%	0,4%
Providências relativas a procedimentos de formação de contratos	0,0%	0,0%	0,0%	0,0%	0,0%	0,0%	0,0%	0,0%	0,0%	0,0%	0,2%	0,1%	0,1%
Total	100,0%	100,0%	100,0%	100,0%	100,0%	100,0%	100,0%	100,0%	100,0%	100,0%	100,0%	100,0%	100,0%

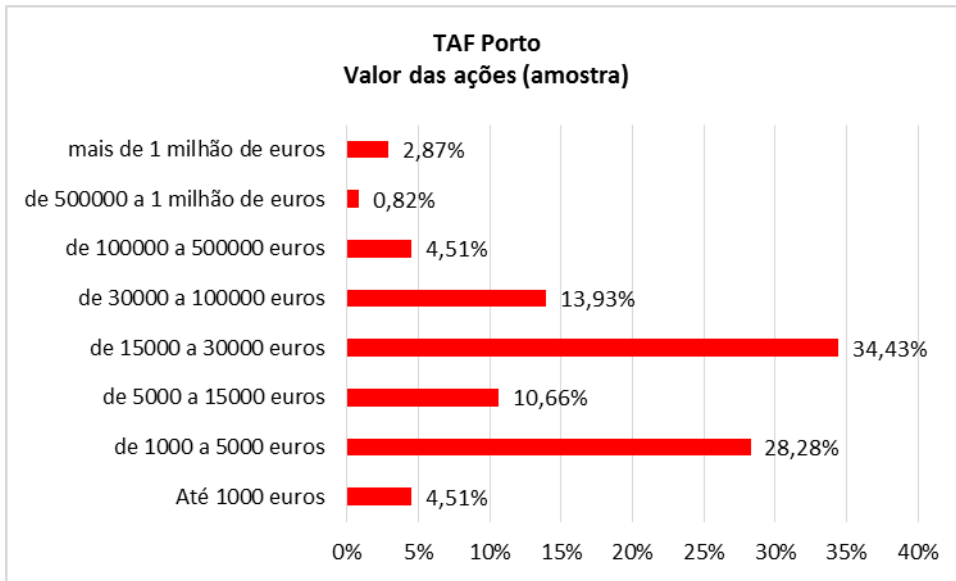
Fonte: SITAF



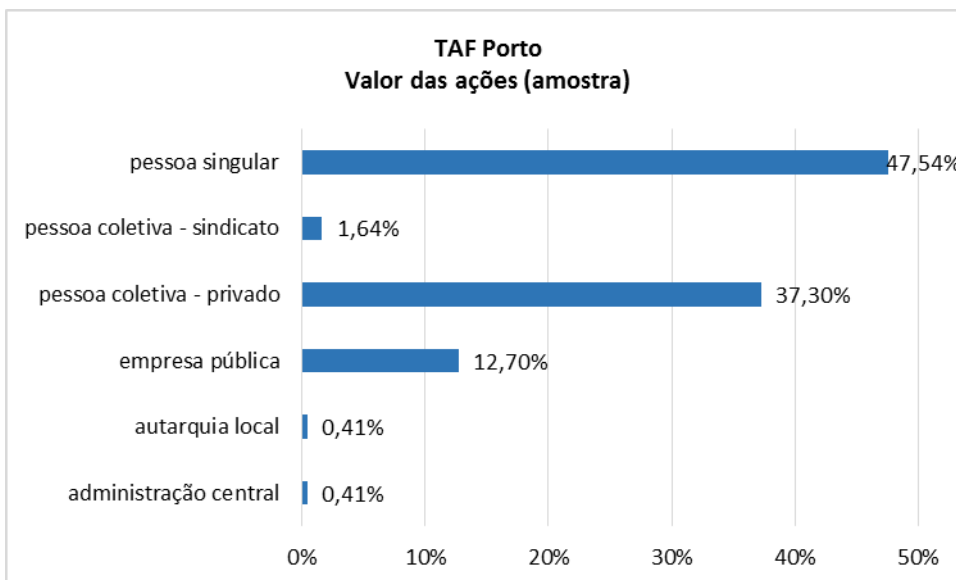
Fonte: SITAF



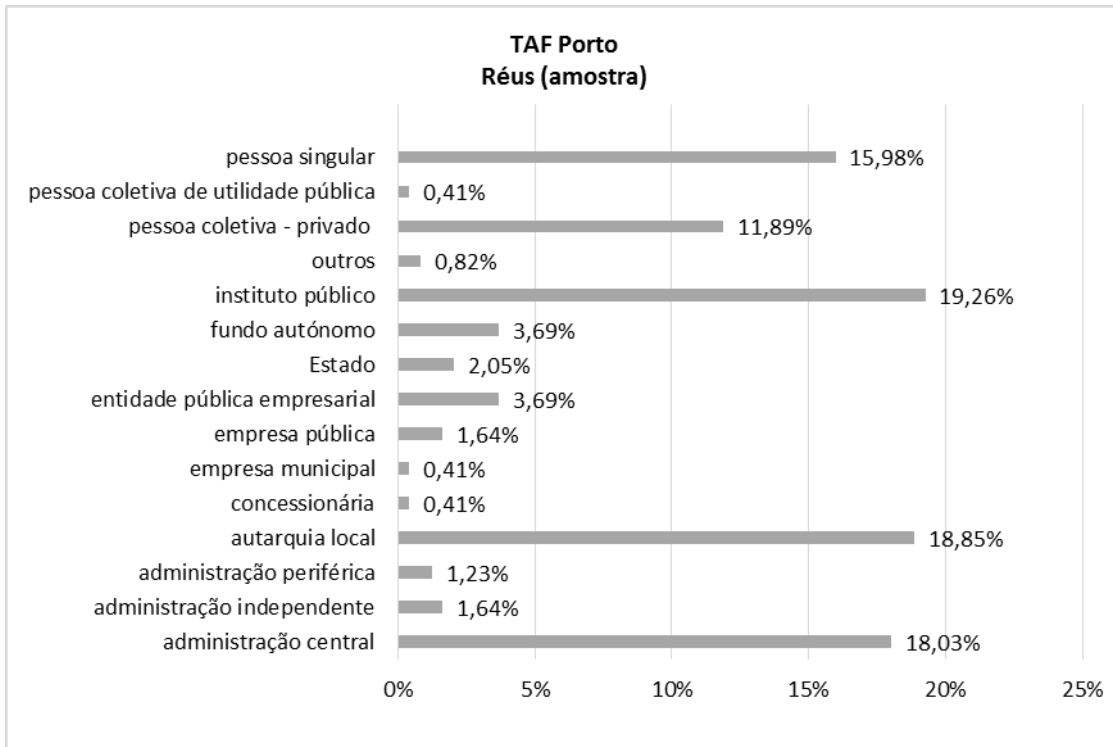
Fonte: SITAF



Fonte: OPJ



Fonte: OPJ



Fonte: OPJ

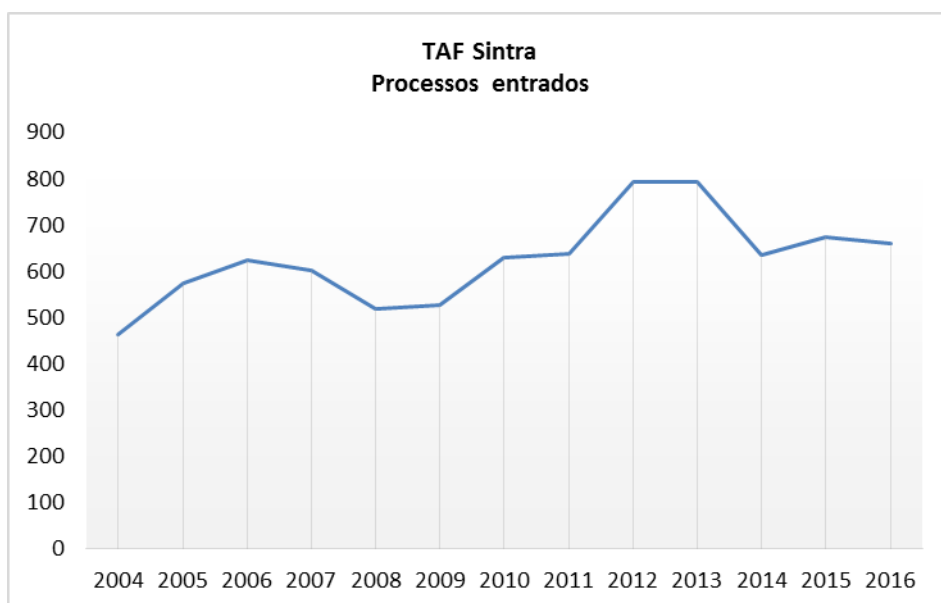
**TRIBUNAL ADMINISTRATIVO E
FISCAL DE SINTRA**



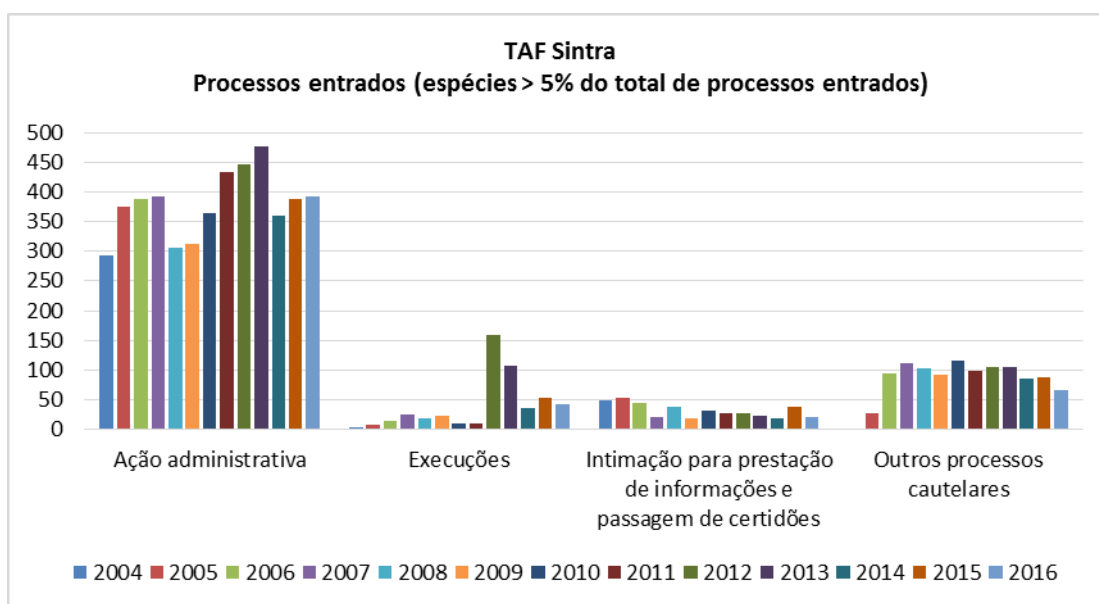
Peso relativo dos processos entrados em matéria administrativa no TAF de Sintra

	2004	2005	2006	2007	2008	2009	2010	2011	2012	2013	2014	2015	2016	Total
Ação administrativa	62,9%	65,5%	61,9%	65,2%	59,1%	59,2%	58,0%	67,9%	56,2%	60,0%	56,8%	57,7%	59,4%	60,6%
Cartas precatórias, rogatórias ou notificações avulsas	0,0%	0,0%	0,0%	0,5%	0,0%	0,4%	0,0%	0,0%	0,0%	0,0%	0,2%	0,0%	1,7%	0,2%
Execuções	0,6%	1,4%	2,4%	4,2%	3,7%	4,4%	1,4%	1,6%	20,2%	13,5%	5,7%	7,7%	6,4%	6,3%
Intimação para a defesa de direitos, liberdades e garantias	0,2%	0,3%	0,6%	0,2%	0,2%	0,6%	0,2%	0,2%	0,1%	0,4%	1,1%	0,6%	1,2%	0,5%
Intimação para prestação de informações e passagem de certidões	10,3%	9,2%	7,2%	3,3%	7,1%	3,4%	4,9%	4,4%	3,5%	2,9%	2,8%	5,8%	3,2%	5,0%
Outros processos	1,3%	2,4%	1,9%	1,8%	2,3%	3,2%	5,2%	2,0%	1,3%	4,0%	5,4%	6,7%	5,0%	3,3%
Outros processos cautelares	0,0%	4,9%	15,0%	18,5%	19,7%	17,5%	18,4%	15,3%	13,4%	13,4%	13,4%	12,9%	10,0%	13,4%
Outros processos urgentes	4,3%	1,6%	0,6%	1,8%	2,1%	1,5%	0,3%	0,6%	0,9%	0,5%	1,7%	1,9%	3,0%	1,5%
Processo de contencioso eleitoral	0,0%	0,0%	0,3%	0,0%	0,4%	0,4%	0,3%	0,0%	0,0%	0,1%	0,0%	0,0%	0,0%	0,1%
Processo de contencioso pré-contratual	4,7%	4,2%	5,4%	3,2%	4,1%	5,3%	6,0%	5,2%	2,9%	2,9%	8,0%	4,5%	4,8%	4,6%
Processos cautelares	15,5%	10,3%	0,5%	0,0%	0,0%	0,0%	0,0%	0,0%	0,0%	0,0%	0,2%	0,0%	0,0%	1,7%
Providências relativas a procedimentos de formação de contratos	0,0%	0,2%	4,0%	1,3%	1,4%	4,2%	5,1%	2,8%	1,6%	2,3%	4,7%	2,2%	0,2%	2,3%
Recursos de contraordenação	0,0%	0,0%	0,0%	0,0%	0,0%	0,0%	0,0%	0,0%	0,0%	0,0%	0,0%	0,0%	5,2%	0,4%
Total	100,0%	100,0%	100,0%	100,0%	100,0%	100,0%	100,0%	100,0%	100,0%	100,0%	100,0%	100,0%	100,0%	100,0%

Fonte: SITAF



Fonte: SITAF

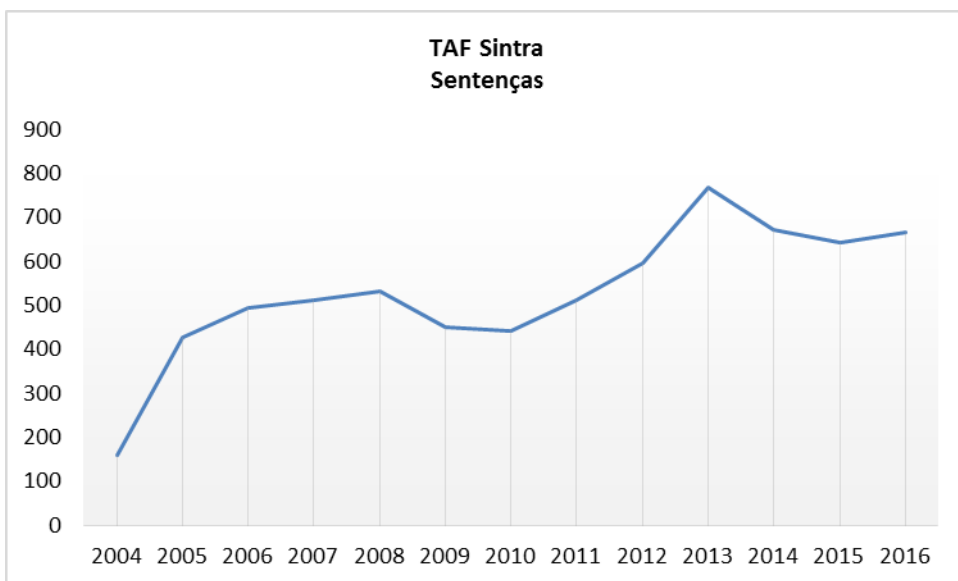


Fonte: SITAF

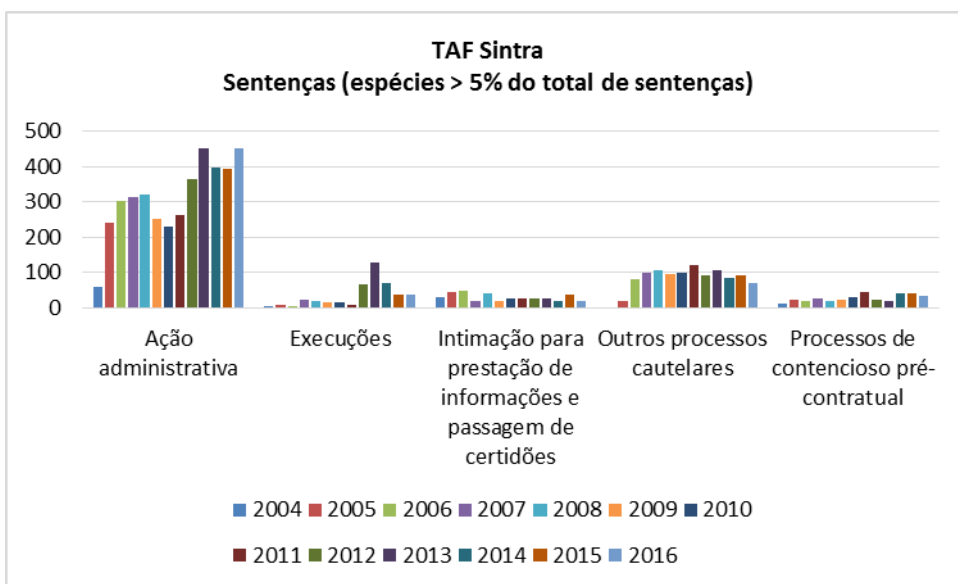
Peso relativo das sentenças proferidas, por espécie - TAF de Sintra

	2004	2005	2006	2007	2008	2009	2010	2011	2012	2013	2014	2015	2016	Total
Ação administrativa	37,5%	56,0%	61,1%	61,6%	60,0%	55,9%	52,3%	51,7%	61,0%	58,7%	59,1%	61,4%	67,6%	58,8%
Execuções	0,6%	1,9%	1,0%	4,3%	3,8%	3,8%	3,6%	1,4%	11,4%	16,9%	10,5%	5,9%	5,4%	6,4%
Intimação para a defesa de direitos, liberdades e garantias	0,6%	0,5%	0,8%	0,2%	0,0%	0,7%	0,2%	0,2%	0,2%	0,1%	1,0%	0,6%	1,3%	0,5%
Intimação para prestação de informações e passagem de certidões	18,8%	10,8%	9,7%	3,9%	7,5%	4,2%	6,3%	5,1%	4,5%	3,5%	2,7%	5,6%	2,7%	5,6%
Outros processos	0,6%	1,2%	1,0%	1,4%	1,5%	2,0%	3,6%	1,8%	0,8%	1,2%	2,1%	1,2%	3,9%	1,8%
Outros processos cautelares	0,0%	4,4%	16,8%	19,4%	19,9%	21,1%	22,2%	23,9%	15,4%	14,1%	12,8%	14,2%	10,5%	15,6%
Outros processos urgentes	7,5%	3,0%	0,6%	1,6%	2,1%	2,7%	0,5%	1,0%	0,7%	0,4%	1,3%	1,7%	3,0%	1,6%
Processo de contencioso eleitoral	0,0%	0,0%	0,2%	0,4%	0,2%	0,4%	0,2%	0,2%	0,0%	0,1%	0,0%	0,0%	0,0%	0,1%
Processos cautelares	26,3%	15,9%	0,6%	0,0%	0,0%	0,0%	0,0%	0,0%	0,0%	0,0%	0,1%	0,0%	0,0%	1,7%
Processos de contencioso pré-contratual	7,5%	5,9%	4,3%	5,1%	3,8%	5,1%	6,6%	8,6%	4,0%	2,7%	6,4%	6,2%	5,1%	5,3%
Providências relativas a procedimentos de formação de contratos	0,6%	0,5%	3,8%	2,2%	1,3%	4,2%	4,5%	6,3%	2,0%	2,2%	3,9%	3,1%	0,3%	2,7%
Recurso de contraordenação	0,0%	0,0%	0,0%	0,0%	0,0%	0,0%	0,0%	0,0%	0,0%	0,0%	0,0%	0,0%	0,1%	0,0%
Total	100,0%	100,0%	100,0%	100,0%	100,0%	100,0%	100,0%	100,0%	100,0%	100,0%	100,0%	100,0%	100,0%	100,0%

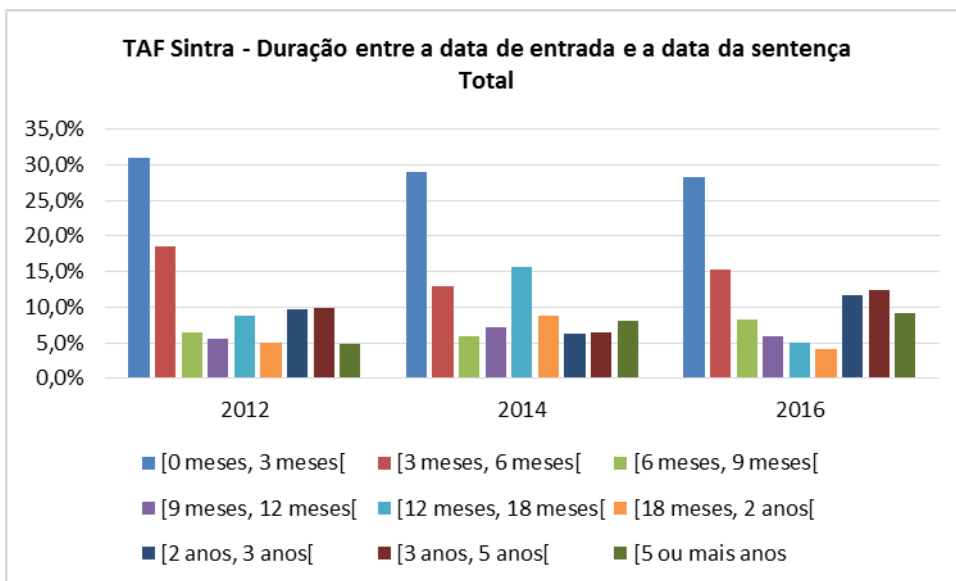
Fonte: SITAF



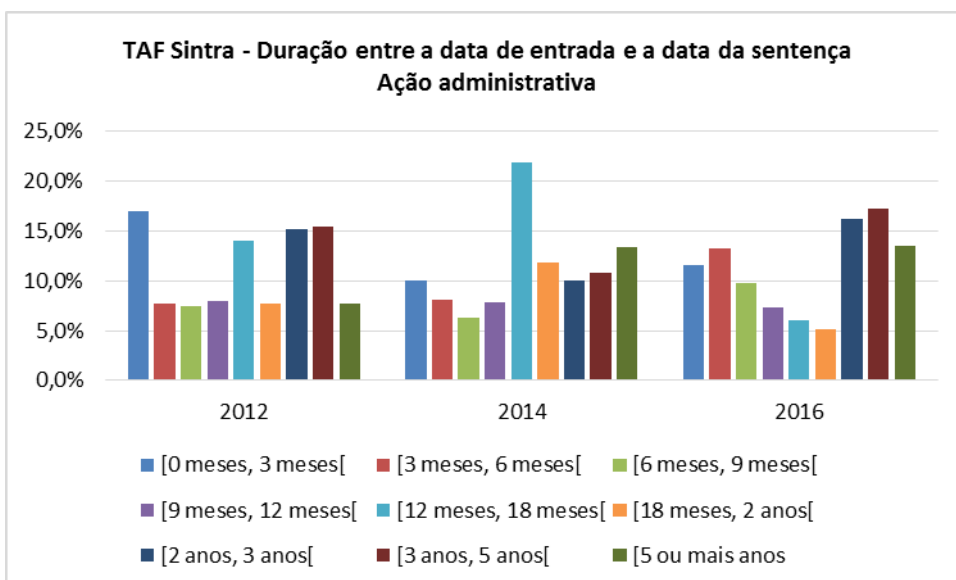
Fonte: SITAF



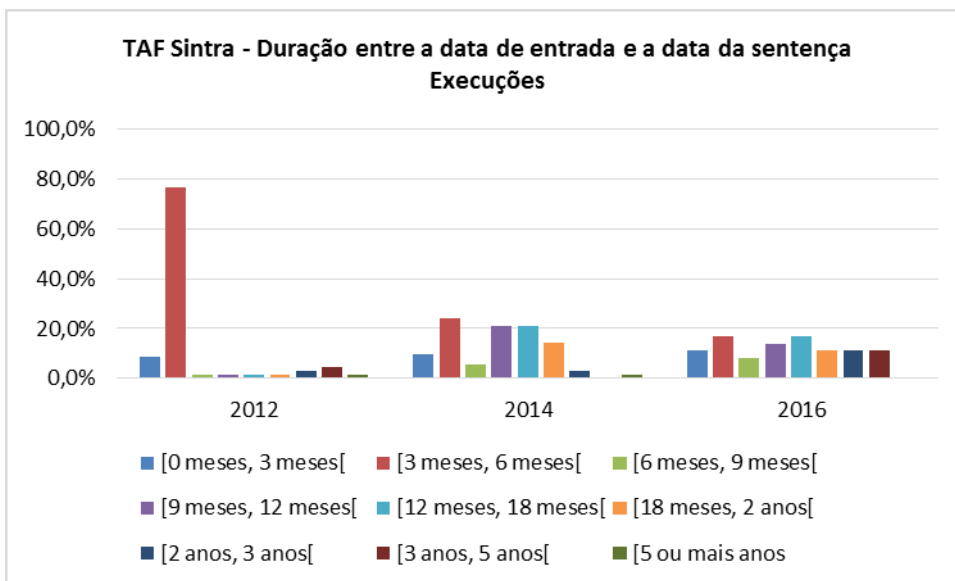
Fonte: SITAF



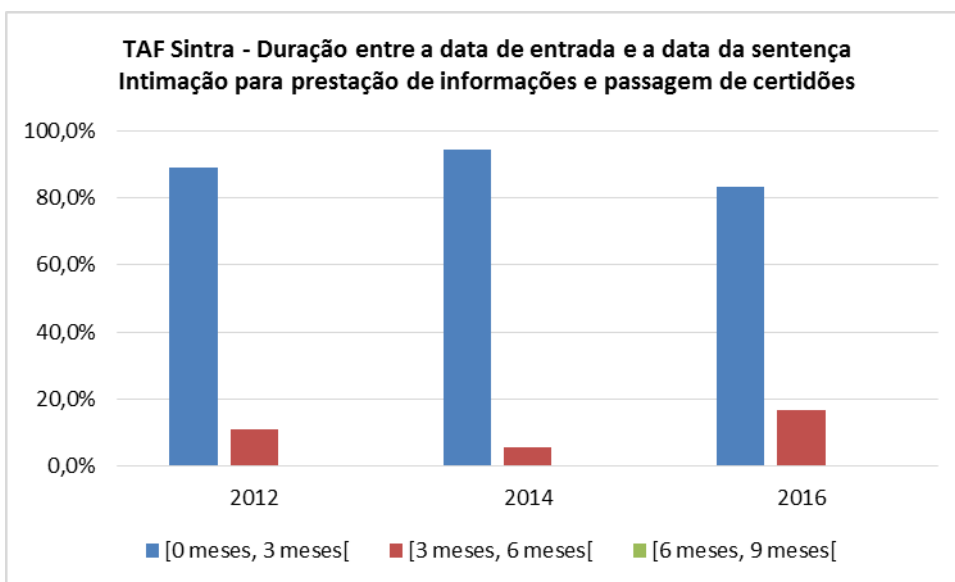
Fonte: SITAF



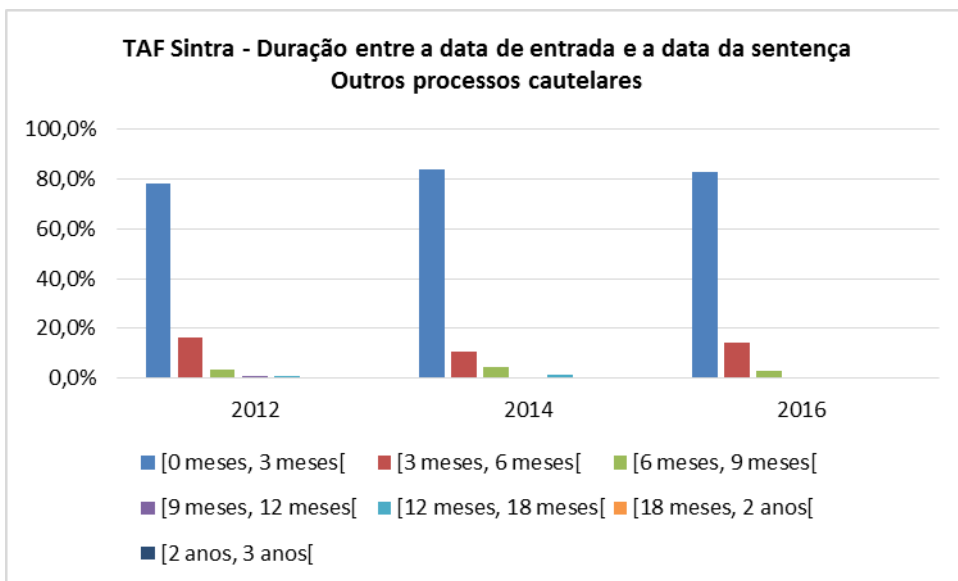
Fonte: SITAF



Fonte: SITAF



Fonte: SITAF

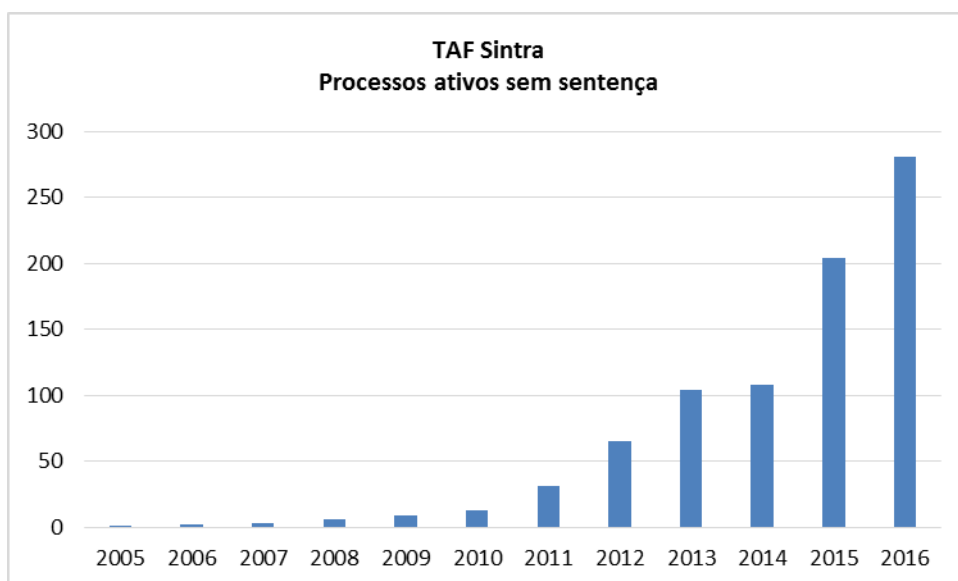


Fonte: SITAF

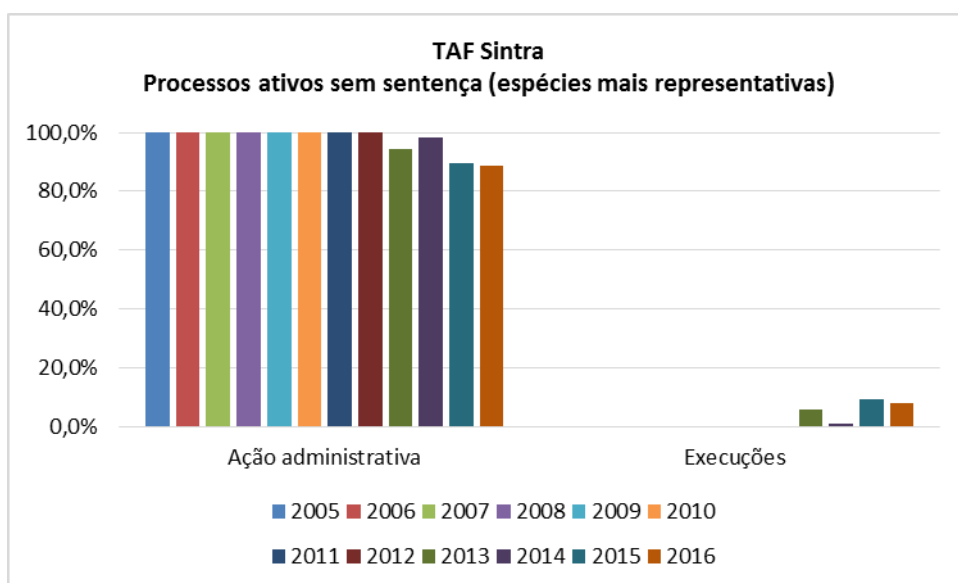
Ano de entrada dos processos ativos e sem sentença a 31 de dezembro de 2016 - TAF de Sintra

	2005	2006	2007	2008	2009	2010	2011	2012	2013	2014	2015	2016	Total
Ação administrativa	100,0%	100,0%	100,0%	100,0%	100,0%	100,0%	100,0%	100,0%	94,2%	98,1%	89,7%	88,6%	92,6%
Execuções	0,0%	0,0%	0,0%	0,0%	0,0%	0,0%	0,0%	0,0%	5,8%	0,9%	9,3%	8,2%	5,9%
Intimação para prestação de informações e passagem de certidões	0,0%	0,0%	0,0%	0,0%	0,0%	0,0%	0,0%	0,0%	0,0%	0,0%	0,0%	0,4%	0,1%
Outros processos	0,0%	0,0%	0,0%	0,0%	0,0%	0,0%	0,0%	0,0%	0,0%	0,9%	0,5%	1,4%	0,7%
Outros processos cautelares	0,0%	0,0%	0,0%	0,0%	0,0%	0,0%	0,0%	0,0%	0,0%	0,0%	0,0%	1,1%	0,4%
Outros processos urgentes	0,0%	0,0%	0,0%	0,0%	0,0%	0,0%	0,0%	0,0%	0,0%	0,0%	0,5%	0,4%	0,2%
Total	100,0%	100,0%	100,0%	100,0%	100,0%	100,0%	100,0%	100,0%	100,0%	100,0%	100,0%	100,0%	100,0%

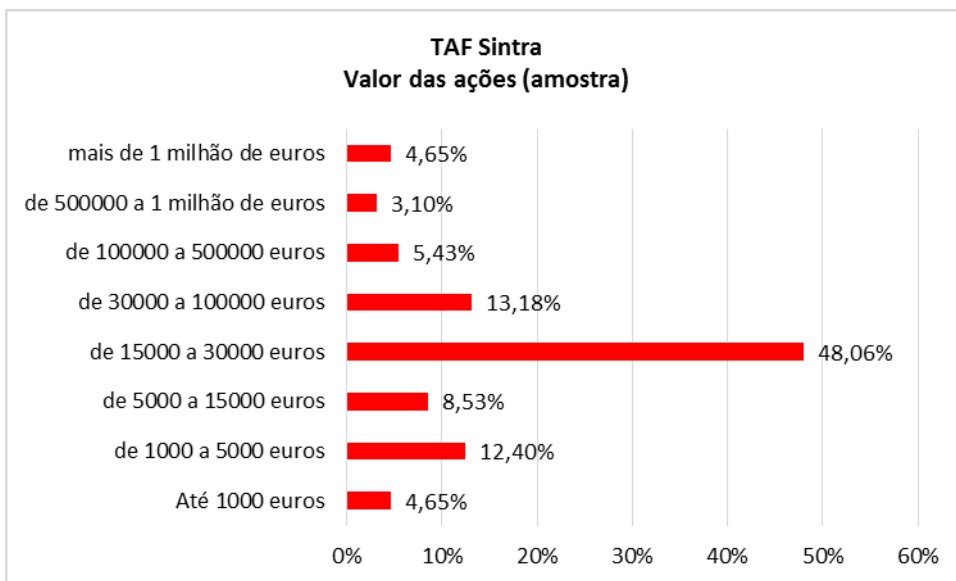
Fonte: SITAF



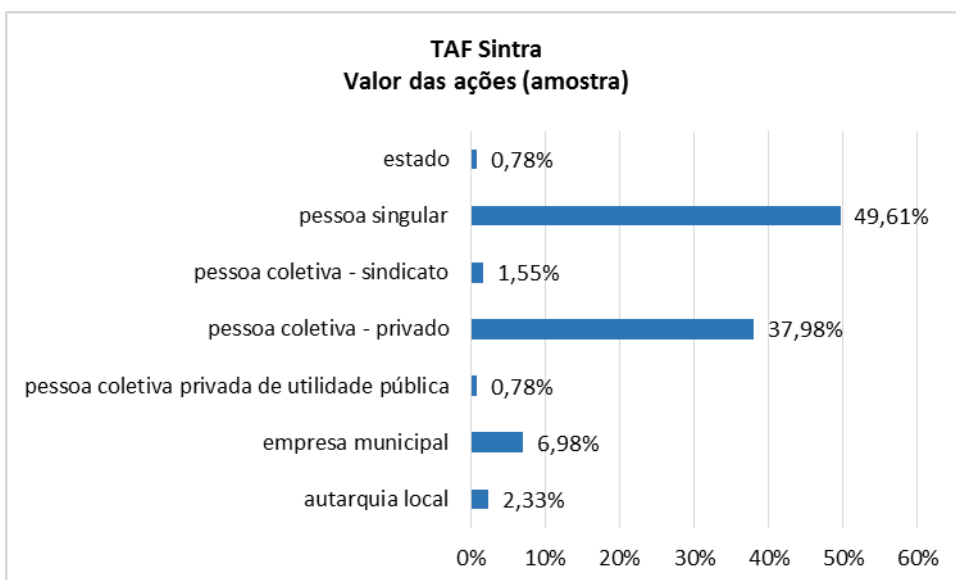
Fonte: SITAF



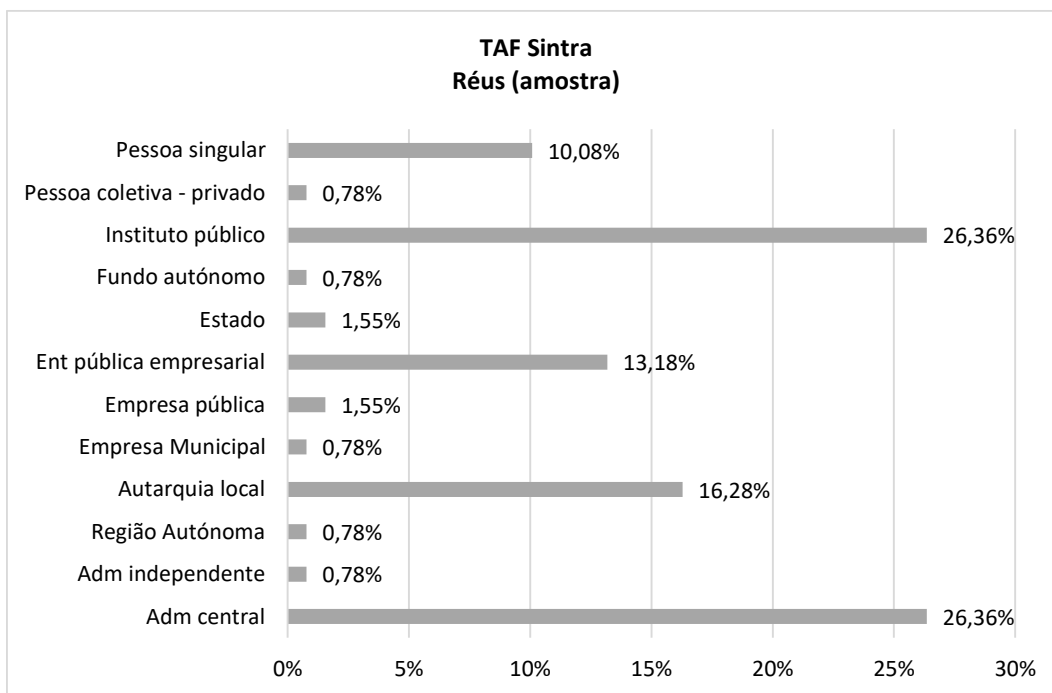
Fonte: SITAF



Fonte: OPJ



Fonte: OPJ



Fonte: OPJ

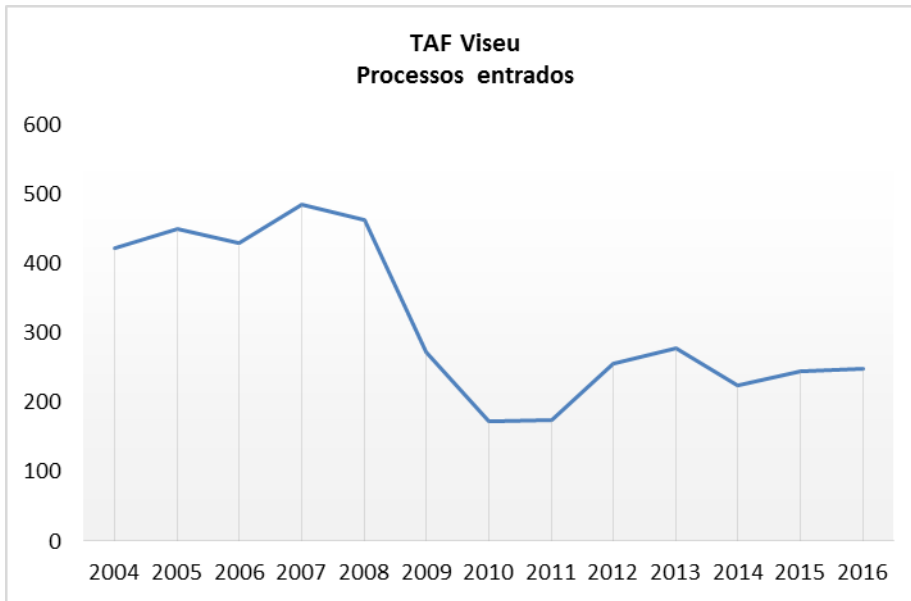
**TRIBUNAL ADMINISTRATIVO E
FISCAL DE VISEU**



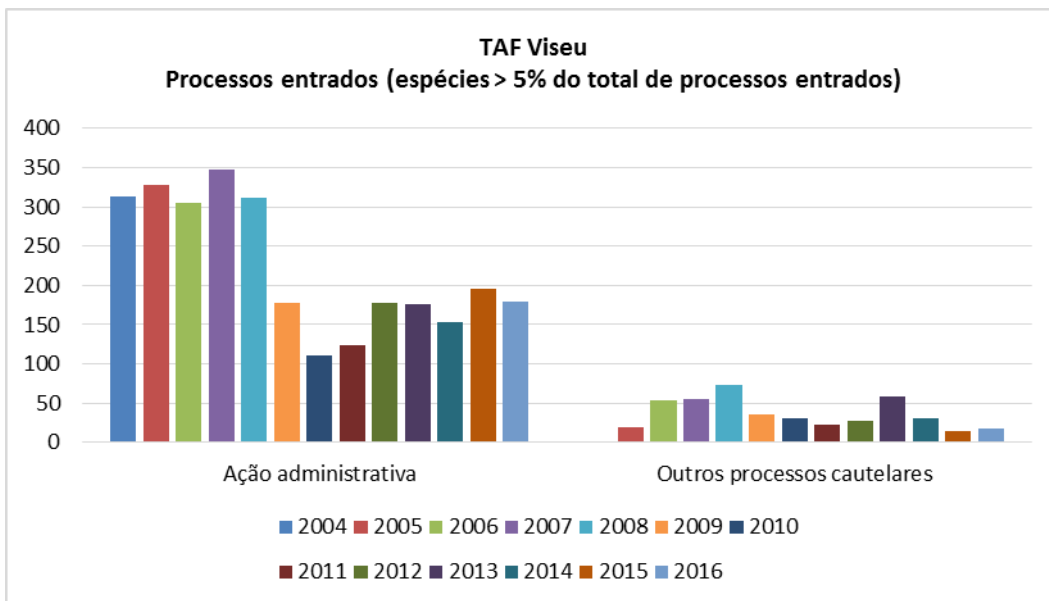
Peso relativo dos processos entrados em matéria administrativa no TAF de Viseu

	2004	2005	2006	2007	2008	2009	2010	2011	2012	2013	2014	2015	2016	Total
Ação administrativa	74,0%	72,9%	71,1%	71,5%	67,5%	64,8%	63,6%	70,7%	69,1%	63,3%	68,0%	79,6%	71,9%	70,2%
Cartas precatórias, rogatórias ou notificações avulsas	0,0%	0,0%	0,0%	0,2%	0,2%	0,7%	0,6%	0,0%	0,4%	0,0%	0,4%	0,0%	0,4%	0,2%
Execuções	2,4%	3,1%	2,1%	3,3%	2,4%	9,2%	5,2%	3,4%	3,9%	5,4%	5,8%	2,9%	5,2%	3,8%
Intimação para a defesa de direitos, liberdades e garantias	1,2%	1,3%	0,2%	0,8%	0,2%	1,1%	0,6%	0,0%	0,4%	1,4%	0,9%	0,4%	0,0%	0,7%
Intimação para prestação de informações e passagem de certidões	6,4%	5,8%	6,1%	4,1%	3,7%	4,4%	2,3%	1,7%	2,7%	1,8%	1,3%	1,2%	5,2%	4,0%
Outros processos	0,5%	0,9%	1,6%	1,2%	2,4%	0,7%	5,8%	1,1%	2,0%	2,5%	4,4%	2,4%	1,6%	1,8%
Outros processos cautelares	0,0%	4,2%	12,4%	11,5%	15,8%	12,8%	17,3%	13,2%	10,5%	20,9%	13,3%	6,1%	7,2%	10,6%
Outros processos urgentes	2,1%	2,0%	0,5%	2,1%	2,6%	1,1%	1,2%	2,9%	3,9%	1,8%	0,9%	2,0%	2,8%	2,0%
Procedimentos de Massa	0,0%	0,0%	0,0%	0,0%	0,0%	0,0%	0,0%	0,0%	0,0%	0,0%	0,0%	0,8%	0,0%	0,0%
Processo de contencioso eleitoral	0,5%	0,2%	0,2%	0,2%	0,2%	0,7%	0,0%	0,6%	0,0%	0,0%	0,0%	0,0%	0,0%	0,2%
Processo de contencioso pré-contratual	1,9%	1,8%	3,0%	3,5%	3,0%	3,3%	2,3%	4,6%	3,9%	1,8%	2,7%	2,4%	4,4%	2,9%
Processos cautelares	10,9%	7,8%	0,0%	0,0%	0,0%	0,0%	0,0%	0,0%	0,0%	0,0%	0,0%	0,0%	0,0%	2,0%
Providências relativas a procedimentos de formação de contratos	0,2%	0,0%	2,8%	1,4%	1,9%	1,1%	1,2%	1,7%	3,1%	1,1%	2,2%	2,0%	1,2%	1,5%
Total	100,0%	100,0%	100,0%	100,0%	100,0%	100,0%	100,0%	100,0%	100,0%	100,0%	100,0%	100,0%	100,0%	100,0%

Fonte: SITAF



Fonte: SITAF

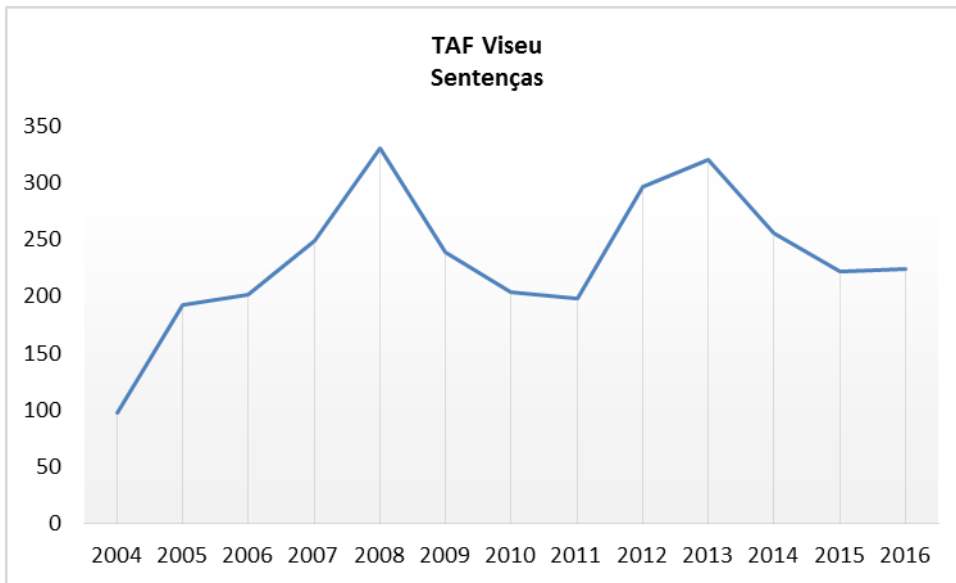


Fonte: SITAF

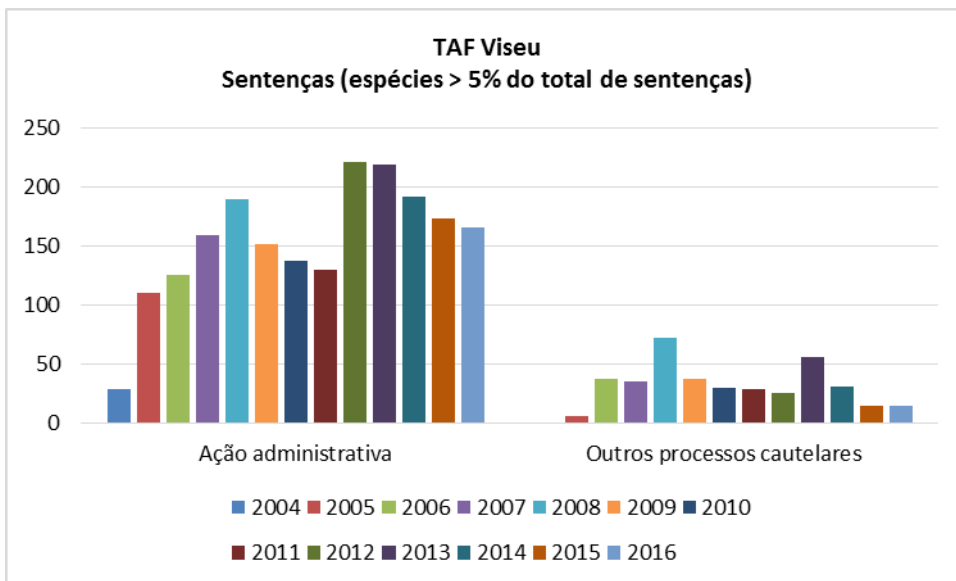
Peso relativo das sentenças proferidas, por espécie - TAF de Viseu

	2004	2005	2006	2007	2008	2009	2010	2011	2012	2013	2014	2015	2016	Total
Ação administrativa	29,9%	57,0%	62,4%	63,9%	57,4%	63,6%	67,6%	65,7%	74,7%	68,2%	75,0%	78,4%	74,1%	66,2%
Execuções	0,0%	5,2%	2,0%	5,2%	3,3%	5,0%	6,4%	7,1%	5,7%	3,7%	3,1%	4,1%	4,0%	4,4%
Intimação para a defesa de direitos, liberdades e garantias	4,1%	1,6%	0,5%	1,2%	0,3%	1,3%	0,0%	0,5%	0,3%	1,2%	0,8%	0,5%	0,0%	0,8%
Intimação para prestação de informações e passagem de certidões	23,7%	7,8%	7,9%	6,4%	3,6%	5,4%	2,0%	1,5%	2,4%	1,6%	0,8%	1,8%	5,8%	4,4%
Outros processos	2,1%	0,5%	1,0%	1,2%	2,7%	1,3%	2,5%	2,0%	1,7%	1,2%	3,5%	1,4%	2,7%	1,8%
Outros processos cautelares	0,0%	3,1%	18,3%	14,1%	21,8%	15,5%	14,7%	14,6%	8,4%	17,4%	12,1%	6,8%	6,7%	12,8%
Outros processos urgentes	5,2%	3,6%	1,5%	2,0%	3,3%	2,1%	1,0%	2,5%	2,7%	1,9%	0,8%	1,8%	1,3%	2,2%
Procedimentos de massa	0,0%	0,0%	0,0%	0,0%	0,0%	0,0%	0,0%	0,0%	0,0%	0,0%	0,0%	0,5%	0,4%	0,1%
Processo de contencioso eleitoral	1,0%	0,5%	0,0%	0,0%	0,3%	0,8%	0,5%	0,0%	0,3%	0,0%	0,0%	0,0%	0,0%	0,2%
Processos cautelares	32,0%	17,1%	1,5%	0,0%	0,0%	0,0%	0,0%	0,0%	0,0%	0,0%	0,0%	0,0%	0,0%	2,2%
Processos de contencioso pré-contratual	1,0%	3,6%	3,5%	3,6%	4,2%	3,8%	3,9%	5,1%	1,3%	2,8%	2,3%	2,3%	3,6%	3,2%
Providências relativas a procedimentos de formação de contratos	1,0%	0,0%	1,5%	2,4%	3,0%	1,3%	1,5%	1,0%	2,4%	1,9%	1,6%	2,7%	1,3%	1,8%
Total	100,0%	100,0%	100,0%	100,0%	100,0%	100,0%	100,0%	100,0%	100,0%	100,0%	100,0%	100,0%	100,0%	100,0%

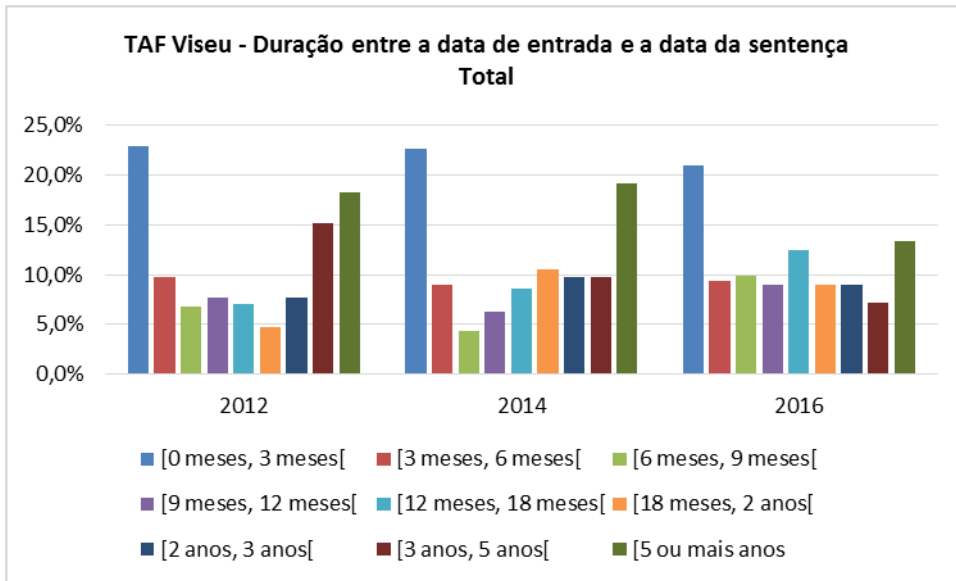
Fonte: SITAF



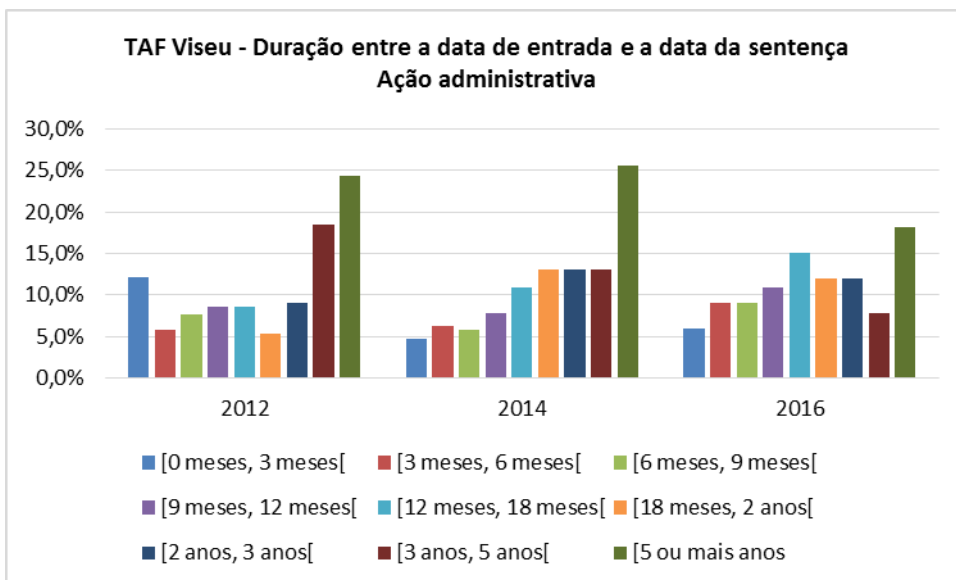
Fonte: SITAF



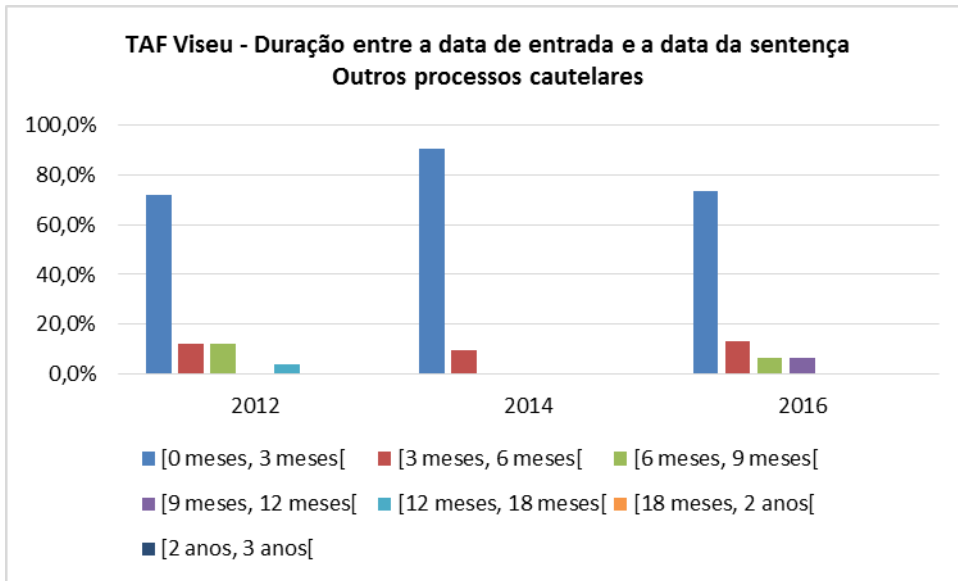
Fonte: SITAF



Fonte: SITAF



Fonte: SITAF

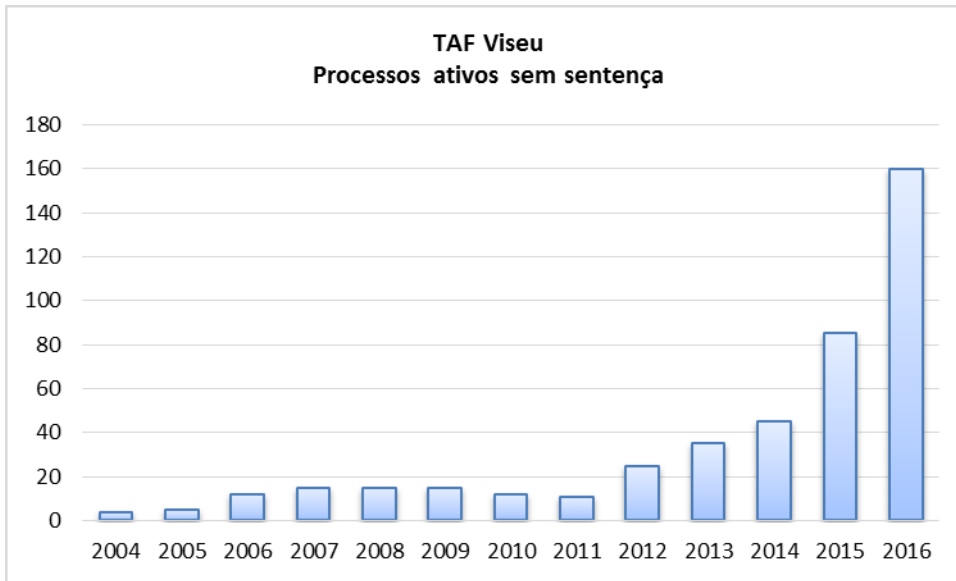


Fonte: SITAF

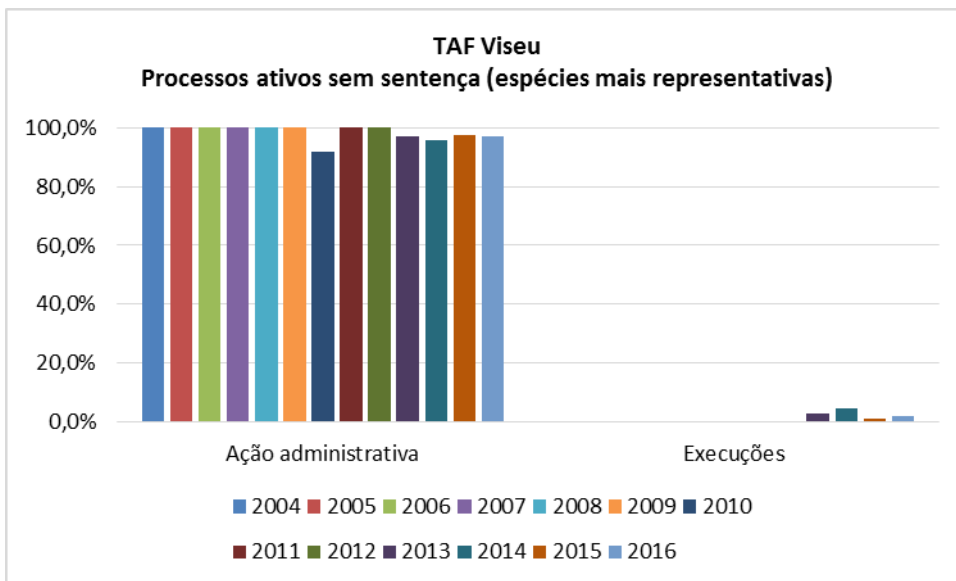
Ano de entrada dos processos ativos e sem sentença a 31 de dezembro de 2016 - TAF de Viseu

	2004	2005	2006	2007	2008	2009	2010	2011	2012	2013	2014	2015	2016	Total
Ação administrativa	100,0%	100,0%	100,0%	100,0%	100,0%	100,0%	91,7%	100,0%	100,0%	97,1%	95,6%	97,6%	96,9%	97,5%
Execuções	0,0%	0,0%	0,0%	0,0%	0,0%	0,0%	0,0%	0,0%	0,0%	2,9%	4,4%	1,2%	1,9%	1,6%
Outros processos	0,0%	0,0%	0,0%	0,0%	0,0%	0,0%	8,3%	0,0%	0,0%	0,0%	0,0%	0,0%	0,0%	0,2%
Outros processos cautelares	0,0%	0,0%	0,0%	0,0%	0,0%	0,0%	0,0%	0,0%	0,0%	0,0%	0,0%	0,0%	0,6%	0,2%
Outros processos urgentes	0,0%	0,0%	0,0%	0,0%	0,0%	0,0%	0,0%	0,0%	0,0%	0,0%	0,0%	1,2%	0,0%	0,2%
Processo de contencioso pré-contratual	0,0%	0,0%	0,0%	0,0%	0,0%	0,0%	0,0%	0,0%	0,0%	0,0%	0,0%	0,0%	0,6%	0,2%
Total	100,0%	100,0%	100,0%	100,0%	100,0%	100,0%	100,0%	100,0%	100,0%	100,0%	100,0%	100,0%	100,0%	100,0%

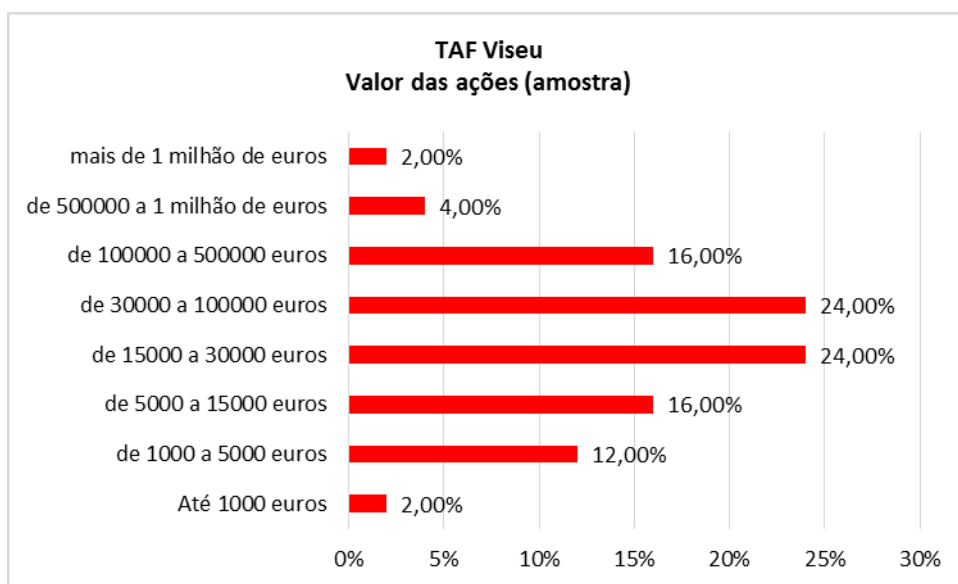
Fonte: SITAF



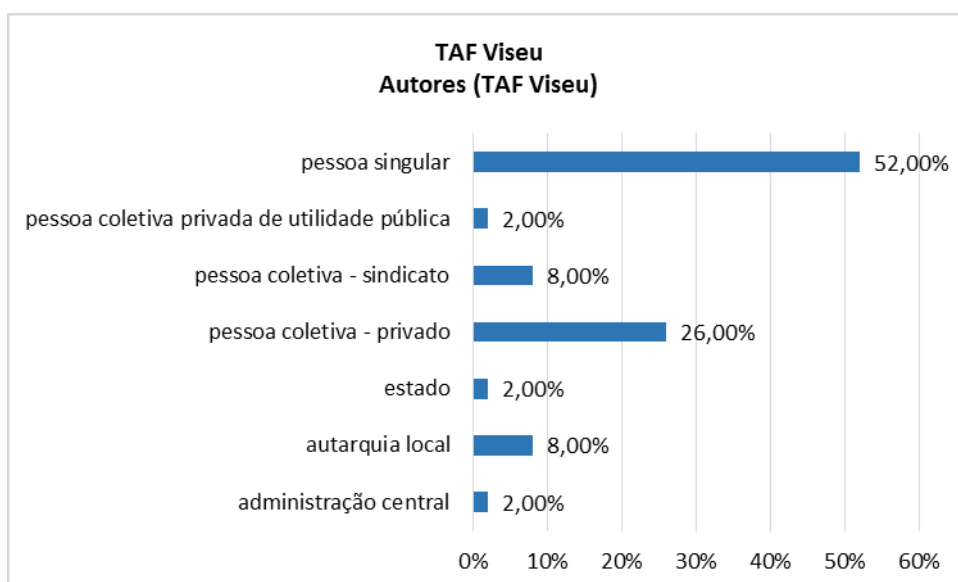
Fonte: SITAF



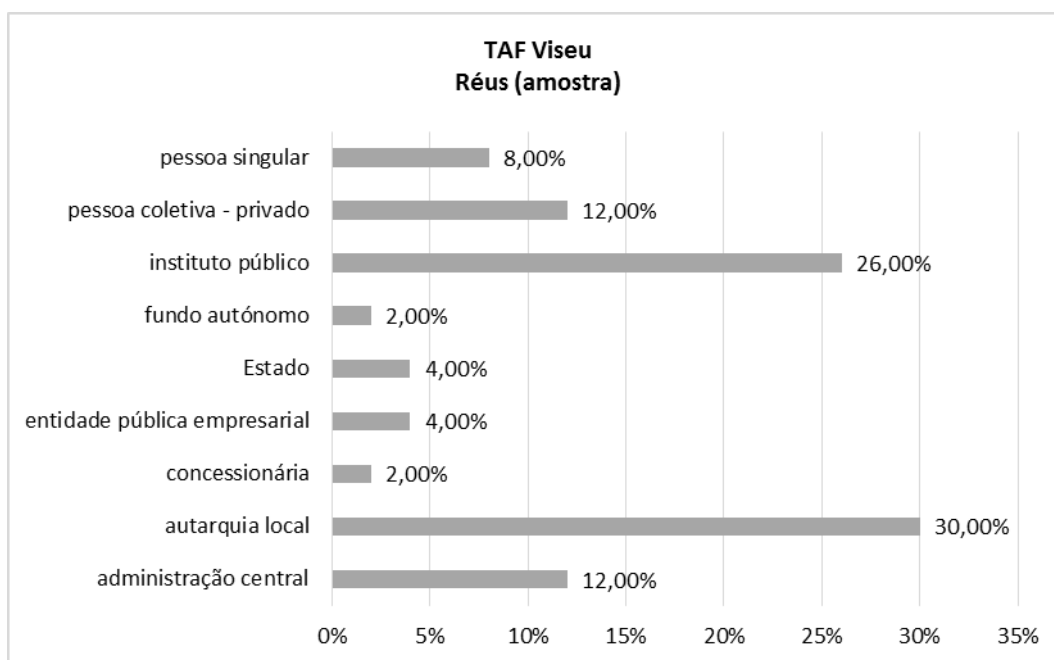
Fonte: SITAF



Fonte: OPJ



Fonte: OPJ



Fonte: OPJ