

# Anexo 2



## Ficha Antropológica de Campo

### ADULTOS

Data:

#### Identificação

Sepultura:

Indivíduo:

#### Estratigrafia

UE:

UE:

#### Tipo de Sepultura:

Covacho:

Caixão:

Outras:

#### Medidas:

Comp. Máx.

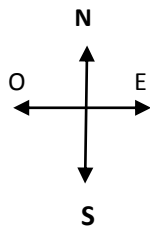
Larg. Máx.

Cabeceira

Meio

Pés

#### Orientação:



#### Deposição:

Decúbito dorsal

Decúbito lat. Esq.

Decúbito lat. Dir.

Ventral

Outra

#### Deposição dos membros

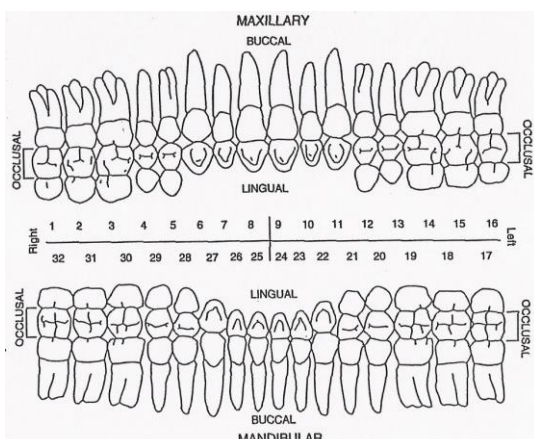
Superiores

Inferiores

#### Alterações Tafonómicas:

Água  Solo ácido  Fauna  Flora  Antrópica  Outros

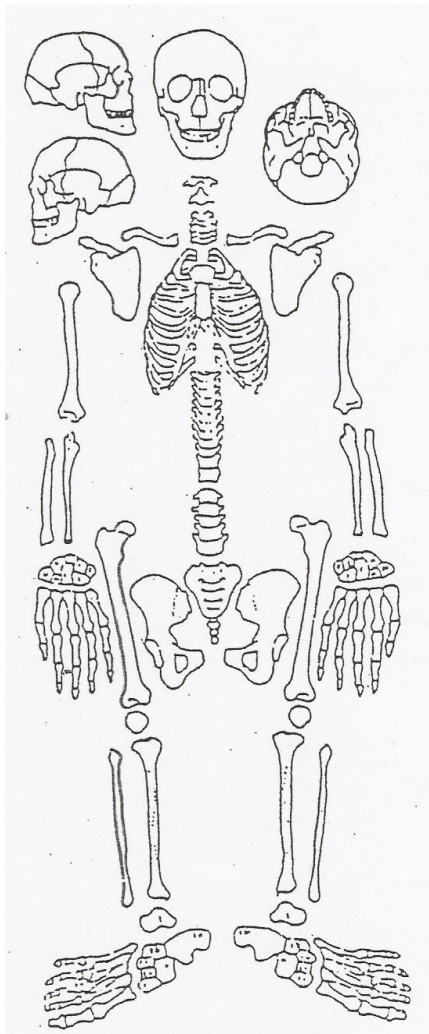
#### Dentes permanentes



	P	A	NO
Desgaste	<input type="checkbox"/>	<input type="checkbox"/>	<input type="checkbox"/>
Tártaro	<input type="checkbox"/>	<input type="checkbox"/>	<input type="checkbox"/>
Cáries	<input type="checkbox"/>	<input type="checkbox"/>	<input type="checkbox"/>
Hipoplasias	<input type="checkbox"/>	<input type="checkbox"/>	<input type="checkbox"/>

Obs.:

## Esqueleto



- Presente e completo
- Presente e fragmentado
- Ausente

Osso	Medidas (mm)	Esq.	Dir.
Omolata	Largura da cavidade glenoide		
	Altura da cavidade glenoide		
Úmero	Comp. Máx.		
	Diâm. vertical da cabeça		
	Diâm. Transverso da cabeça		
	Larg. epicondilar		
Rádio	Comp. Máx		
Cúbito	Comp. Max.		
Clavícula	Comp.		
Fémur	Comp. Fisiológico		
	Diâm. Antero-post. subtrc.		
	Diâm. Transv. subtrc.		
	Diâm. Vertical da cabeça		
Tíbia	Diâm. Transv. da cabeça		
	Comp. Máx.		
	Diâm. Ant-post. (b. nutritivo)		
	Diâm. Tranv. (b. nutritivo)		
Perónio	Largura biarticular		
	Comp. Máx.		
Calcâneo	Comp. Máx.		
Talus	Comp. Máx.		
	Larg. Máx.		
1º Metatarsico	Comp. Máx.		
2º Metatarsico	Comp. Máx.		

Idade: \_\_\_\_\_

Suturas exocranianas:

Obs.

	A	F
Coronal	<input type="checkbox"/>	<input type="checkbox"/>
Sagital	<input type="checkbox"/>	<input type="checkbox"/>
Lambdóide	<input type="checkbox"/>	<input type="checkbox"/>
Lambda	<input type="checkbox"/>	<input type="checkbox"/>
Bregma	<input type="checkbox"/>	<input type="checkbox"/>

	Esq.	Dir
<b>Descrição da Superfície Auricular (porosidade, granulidade, ondulação; Apex)</b>		

### Sexo

Masculino

Feminino

Indeterminado

### Osso ilíaco:

Arco ventral

Acetábulo

Arco (simples/composto)

Obs.:

### Crânio e mandíbula:

Glabela

Apófise mastóide

Crista nugal

Margem supra-orbital

Arcadas supraciliares

Forma do queixo

---

### Patologia

#### Patologia Degenerativa

##### Artrose:

Sim

Não

Descrição:

#### Entesopatias:

Sim

Não

Descrição:

#### Patologia Traumática

Sim

Não

Obs.:

#### Patologia Infecciosa

Sim

Não

Obs.

- **Espólio Funerário:**

- **Fotografias gerais e pormenorizadas:**

- **Observações de campo:**